



Tribunal de Contas
Mato Grosso

6ª SECRETARIA DE CONTROLE EXTERNO

Telefone: (65) 3613-7584 / 7586

E-mail: sextasecex@tce.mt.gov.br

RELATÓRIO DE ANÁLISE DE DEFESA

| | |
|---------------------------|---------------------------------------|
| PROCESSO N.º: | 89044/2022 |
| PRINCIPAL: | PREFEITURA MUNICIPAL DE CUIABA |
| CNPJ: | 03.533.064/0001-46 |
| ASSUNTO: | CONTAS ANUAIS DE GOVERNO MUNICIPAL |
| ORDENADOR DE DESPESAS | EMANUEL PINHEIRO |
| RELATOR: | ANTONIO JOAQUIM MORAES RODRIGUES NETO |
| MUNICÍPIO DO FISCALIZADO: | CUIABA |
| NÚMERO OS: | 7965/2023 |
| EQUIPE TÉCNICA: | EDNEI ECKEL |





SUMÁRIO

| | |
|---|----|
| 1. INTRODUÇÃO | 1 |
| 2. ANÁLISE DA DEFESA | 5 |
| 3. PROPOSTA DE RECOMENDAÇÕES / DETERMINAÇÕES | 34 |
| 4. CONCLUSÃO | 36 |
| 4.1. RESULTADO DA ANÁLISE | 36 |
| 4.2. NOVAS CITAÇÕES | 37 |
| Anexo 1 - ANÁLISE DA SITUAÇÃO ORÇAMENTÁRIA | 38 |
| Quadro 1.1 - Resultado da Execução Orçamentária Ajustado - 2022 - Poderes e Órgãos Integrantes do OFSS | 38 |
| Quadro 1.2 - Resultado Orçamentário do RPPS Individualizado | 39 |
| APÊNDICE - A - Receita Orçamentária 2022 - RPPS | 41 |
| APÊNDICE - B - Despesa Orçamentária 2022 - RPPS | 43 |
| APÊNDICE - C - Mensagem 22/2023 | 45 |
| APÊNDICE - D - Mensagem 24/2023 | 57 |
| APÊNDICE - E - Empenhos da função saúde em 2022 - PMC e ECSP | 62 |





1. INTRODUÇÃO

Trata-se de análise de defesa apresentada pelo Senhor EMANUEL PINHEIRO - Prefeito (Doc. nº 267706/2023), referente às irregularidades apontadas no Relatório Preliminar de Auditoria das Contas Anuais de Governo do exercício de 2022, do município de Cuiabá.

Preliminarmente, cabem considerações acerca de notícia veiculada na mídia que trata de dívidas do Ente relacionadas a contribuições previdenciárias devidas ao INSS, ao FGTS e à Secretaria da Receita Federal, correspondentes a IRRF e PIS/COFINS/CSLL.

Conforme noticiado, as dívidas totalizam R\$ 165.798.193,93 e foram objeto de proposta de lei de parcelamento e reparcelamento das dívidas oriundas de tributos e contribuições federais.

Apresenta-se a seguir recorte da notícia veiculada:

https://www.midianews.com.br/politica/emanuel-admite-calote-de-r-165-milhoes-e-tenta-parcelar-divida/451122

MIDIA NEWS
Credibilidade em tempo real

CUIABÁ, SEGUNDA-FEIRA, 30 E

POLÍTICA FOGO AMIGO COTIDIANO JUDICIÁRIO VARIEDADES OPINIÃO POLÍCIA

APROPRIAÇÃO INDÉBITA 14.08.2023 | 17h52 Tamanho do texto A- A+

Emanuel admite calote de R\$ 165 milhões e tenta parcelar dívida

Município deixou de fazer repasses de valores descontados dos salários dos servidores públicos

Divulgação



DA REDAÇÃO

O prefeito de Cuiabá Emanuel Pinheiro (MDB) enviou um projeto de lei à Câmara Municipal para parcelar uma dívida superior a R\$ **165 milhões** da Prefeitura com órgãos federais (*veja relação abaixo*).

A dívida se refere ao não repasse de valores ao INSS (Instituto Nacional do Seguro Social) e ao FGTS (Fundo de Garantia por Tempo de Serviço), que foram descontados dos salários de servidores públicos mas retidos pela Prefeitura de Cuiabá.

A oposição acusa o prefeito de praticar crime de apropriação indébita previdenciária, prevista no artigo 168-A do Código Penal. Se for condenado pelo crime, Emanuel pode pegar de

O prefeito Emanuel Pinheiro, que tenta parcelar a dívida em até 60 vezes

2 a 5 anos de prisão.

O projeto foi apresentado na última semana e deve ser votado nos próximos dias (*veja a íntegra [AQUI](#)*).





Veja abaixo as dívidas confessadas pelo prefeito, segundo a oposição:

- 1) Dívida de **R\$ 132.559.556,19** da Empresa Cuiabana de Saúde Pública com o Instituto Nacional da Previdência Social (INSS), com o Fundo de Garantia de Tempo de Serviço (FGTS) e com a Secretaria da Receita Federal e Procuradoria Geral da Fazenda Nacional (PGFN), referentes a IRRF e PIS/COFINS/CSLL
- 2) Dívida de **R\$ 16.031.639,28** da Empresa Cuiabana de Limpeza Urbana com o Instituto Nacional da Previdência Social (INSS) e com a Secretaria da Receita Federal e Procuradoria Geral da Fazenda Nacional referentes a IRRF
- 3) Dívida de **R\$ 3.377.529,39** do Fundo Único Municipal de Educação com o Instituto Nacional da Previdência Social (INSS)
- 4) Dívida de **R\$ 13.829.469,07** do Tesouro Municipal com Instituto Nacional da Previdência Social (INSS) e com a Secretaria da Receita Federal.

Vê-se que a notícia foi veiculada em 14 de agosto de 2023 e que parte das dívidas correspondem às empresas públicas, Empresa Cuiabana de Saúde Pública e Empresa Cuiabana de Limpeza Urbana – LIMPURB, e parte, ao Fundo Municipal de Educação e ao Tesouro Municipal.

A proposta de lei foi protocolada na Câmara Municipal pelo Prefeito em 10/08/2023 (Mensagem nº 22/2023), evidenciada no Apêndice C, no entanto, em 01/09/2023, o Chefe do Executivo apresentou Emenda Modificativa da proposta original (Mensagem nº 24/2023), evidenciada no Apêndice D.

A modificação da proposta se deu para atender as medidas apontadas no Parecer nº 328/2023, da Comissão de Constituição, Justiça e Redação, para que constasse no texto do projeto de lei, os valores do montante de tributos federais a serem parcelados junto à União.

Registra-se que as dívidas objeto da primeira proposta de lei totalizava R\$ 165.798.193,93, valor que foi noticiado, no entanto, a emenda modificativa da primeira proposta alterou o valor para R\$ 163.645.295,92, sintetizado abaixo por Unidade Gestora e por tipo de dívida:

| Especificação das Dívidas | Empresa Cuiabana de Saúde Pública | Empresa Cuiabana de Limpeza Urbana (LIMPURB) | Administração Direta | Total |
|---------------------------|-----------------------------------|--|----------------------|-----------------------|
| INSS | 77.229.354,35 | 14.927.984,40 | 4.346.081,67 | 96.503.420,42 |
| FGTS | 16.881.599,38 | - | - | 16.881.599,38 |
| IRRF | 19.937.061,06 | 1.344.573,24 | - | 21.281.634,30 |
| PIS/COFINS/CSLL | 15.904.760,32 | - | - | 15.904.760,32 |
| PASEP | - | - | 12.363.958,21 | 12.363.958,21 |
| MULTAS ACESSÓRIAS | 709.923,29 | - | - | 709.923,29 |
| Total | 130.662.698,40 | 16.272.557,64 | 16.710.039,88 | 163.645.295,92 |

Fonte: Proposta de lei - Mensagem nº 24/2023 - Apêndice D.

Vê-se que as dívidas têm natureza tributária e por estarem vencidas estão sujeitas à inscrição em dívida ativa e consequente execução pela Fazenda Pública, situação que se agrava considerando que há dívidas decorrentes de contribuições previdenciárias descontadas de servidores e não repassadas ao INSS, além do não recolhimento das contribuições à conta vinculada do FGTS dos trabalhadores.





Portanto, o não recolhimento de tributos no prazo expõe o município a prejuízos econômicos pelo pagamento de juros e multas por atraso, aumentando o passivo tributário, comprometendo ainda mais a situação financeira do Ente.

Outro risco a que está exposto o município diz respeito a demandas judiciais de âmbito trabalhista, civil, fiscal e criminal, decorrentes do não recolhimento de FGTS e de contribuições previdenciárias descontadas de servidores, que caracteriza apropriação indébita.

A seguir, apresenta-se quadro encaminhado pela Administração que evidencia a existência de dívidas desde o período de 2017 e também de dívidas que já se encontram na Procuradoria Geral da Fazenda Nacional:

| ÓRGÃO | DÍVIDA | CREDOR | PERÍODO | VALOR PRINCIPAL | CORREÇÃO | VALOR CORRIGIDO | JUROS MORA | MULTA MORA | ENCARGOS/HONORÁRIOS | VALOR ATUALIZADO EM 21.08.2023 |
|---|------------------------|--------|---------------------|-----------------------|------------|-----------------------|----------------------|----------------------|----------------------|--------------------------------|
| ECSP | INSS FOLHA | RFB | OUT/2021 A MAR/2023 | 35.976.372,87 | - | 35.976.372,87 | 4.833.292,27 | 7.195.274,49 | - | 48.004.939,63 |
| ECSP | INSS FOLHA | PGFN | JAN/2019 A SET/2021 | 38.346.019,01 | - | 38.346.019,01 | 9.397.916,95 | 7.669.203,80 | 9.621.317,99 | 65.034.457,75 |
| ECSP | INSS PRESTADOR | RFB | AGO/2022 A 07/2023 | 1.983.117,06 | - | 1.983.117,06 | 283.608,17 | 92.473,52 | - | 2.359.198,75 |
| ECSP | INSS PRESTADOR | PGFN | JUL/2021 A 12/2021 | 923.845,41 | - | 923.845,41 | 184.769,03 | 152.820,38 | 126.143,48 | 1.387.578,30 |
| ECSP | FGTS | CEF | NOV/19 A FEV/23 | 16.881.599,38 | 398.874,28 | 17.280.473,66 | 1.874.296,32 | 1.915.477,00 | - | 21.070.246,98 |
| ECSP | MULTAS | RFB | JUL E OUT/2022 | 5.215,20 | - | 5.215,20 | 518,16 | - | - | 5.733,36 |
| ECSP | MULTAS | PGFN | DIVERSOS | 704.708,09 | - | 704.708,09 | 129.845,44 | 34.828,10 | 173.876,25 | 1.043.257,88 |
| ECSP | IRRF FOLHA E TERCEIROS | RFB | OUT/2018 A AGO/2023 | 19.937.061,06 | - | 19.937.061,06 | 3.205.182,48 | 3.786.129,60 | - | 26.928.373,14 |
| ECSP | PIS/COFINS/CSLL | RFB | OUT/2018 A AGO/2023 | 15.904.760,32 | - | 15.904.760,32 | 2.801.705,45 | 3.025.234,12 | - | 21.731.699,89 |
| Total da Empresa Cuiabana de Saúde Pública | | | | 130.662.698,40 | | 131.061.572,68 | 22.711.134,27 | 23.871.441,01 | 9.921.337,72 | 187.565.485,68 |
| LIMPURB | INSS FOLHA | RFB | NOV/2021 A FEV/2022 | 1.050.915,67 | - | 1.050.372,67 | 140.224,19 | 210.182,46 | - | 1.400.779,32 |
| LIMPURB | INSS TERCEIROS | RFB | JAN/2020 A JUL/2023 | 12.954.500,94 | - | 12.955.043,94 | 2.195.769,55 | 1.779.321,52 | - | 16.930.135,01 |
| LIMPURB | INSS FOLHA | PGFN | OUT/2017 a MAI/2020 | 922.567,79 | - | 922.567,79 | 209.320,83 | 184.513,58 | 145.631,80 | 1.462.034,00 |
| LIMPURB | IRRF FOLHA E TERCEIROS | RFB | JAN/2020 A JUL/2023 | 1.344.573,24 | - | 1.344.573,24 | 235.179,96 | 268.879,16 | - | 1.848.632,36 |
| Total da Empresa Cuiabana de Limpeza Pública - LIMPURB | | | | 16.272.557,64 | | 16.272.557,64 | 2.780.494,53 | 2.442.896,72 | 145.631,80 | 21.641.580,69 |
| PMC | PASEP | RFB | ABR/2023 A JUL/2023 | 12.363.958,21 | - | 12.363.958,21 | 198.185,23 | 1.558.593,72 | - | 14.120.737,16 |
| PMC | INSS PRESTADOR | RFB | JAN/2023 A JUL/2023 | 4.346.081,67 | - | 4.346.081,67 | 682.206,67 | 129.462,85 | - | 5.157.751,19 |
| Total da Administração Direta | | | | 16.710.039,88 | | 16.710.039,88 | 880.391,90 | 1.688.056,57 | 0,00 | 19.278.488,35 |
| TOTAL GERAL | | | | 163.645.295,92 | | 164.044.170,20 | 26.372.020,70 | 28.002.394,30 | 10.066.969,52 | 228.485.554,72 |

É preciso ressaltar que a dívida notificada e objeto da proposta de lei de parcelamento e reparcelamento no valor de R\$ 163.645.295,92, abrange dívidas do exercício de 2023, portanto, na análise das contas anuais de governo do exercício de 2022, foram consideradas as dívidas reconhecidas pela Administração até 31/12/2022.

Ao consultar o Balancete de Verificação do sistema APLIC, com a posição de 31/12/2022, verificou-se os seguintes saldos contábeis das referidas dívidas da **EMPRESA CUIABANA DE SAÚDE PÚBLICA**:

| EMPRESA CUIABANA DE SAÚDE PÚBLICA | | | |
|--|---|-----------------------|--------------------------------|
| Conta Contábil | Descrição da Conta Contábil | Saldo em 31/12/2022 | Observação (Razão Contábil) |
| 21143010151 | CONTRIBUIÇÕES AO RGPS SOBRE SALÁRIOS E REMUNERAÇÕES (P) | 56.408.724,50 | |
| 21143050051 | FGTS (P) | 15.887.248,78 | |
| 21882010600 | IMPOSTOS E CONTRIBUIÇÕES DIVERSOS - INTRA OFSS (F) | 13.611.289,57 | PIS/COFINS/CSLL retidos de 3ºs |
| 21883010200 | CONTRIBUIÇÃO AO RGPS (F) | 23.056.681,34 | |
| 21883010400 | IMPOSTO SOBRE A RENDA RETIDO NA FONTE - IRRF (F) | 16.010.632,89 | |
| Total de Obrigações em 31/12/2022 | | 124.974.577,08 | |

Fonte: APLIC > UG: Empresa Cuiabana de Saúde Pública > Exercício: 2022 > Contabilidade > Balancete de Verificação (Encerramento).

Verifica-se, com base na prestação de contas da Administração, que o saldo contábil das dívidas da Empresa Cuiabana de Saúde Pública em 31/12/2022 totaliza R\$ 124.974.577,08, já o total de dívidas atualizado em 2023, conforme proposta de lei de parcelamento e reparcelamento das dívidas totaliza R\$ 130.662.698,40.

Já, no caso da **LIMPURB**, o saldo contábil das dívidas em 31/12/2022 totaliza R\$ 8.240.571,69, já o total de dívidas atualizado em 2023, conforme proposta de lei de parcelamento e reparcelamento das dívidas totaliza R\$ 16.272.557,64:





| EMPRESA CUIABANA DE LIMPEZA URBANA - LIMPURB | | |
|--|--|---------------------|
| Conta Contábil | Descrição da Conta Contábil | Saldo em 31/12/2022 |
| 21883010200 | CONTRIBUIÇÃO AO RGPS (F) | 7.177.748,94 |
| 21883010400 | IMPOSTO SOBRE A RENDA RETIDO NA FONTE - IRRF (F) | 1.062.822,75 |
| Total de Obrigações em 31/12/2022 | | 8.240.571,69 |

Fonte: Aplic > UG: LIMPURB > Exercício: 2022 > Contabilidade > Balancete de Verificação (Encerramento).

No caso das dívidas da Administração Direta, tanto as obrigações decorrentes de contribuições previdenciárias (INSS), no valor de R\$ 4.346.081,67, quanto as relativas ao PASEP, no valor de R\$ 12.363.958,21, correspondem ao exercício de 2023, conforme demonstrativos encaminhados pela Administração, abaixo apresentados:

| Prefeitura Municipal de Cuiabá - CNPJ 03.533.064/0001-46 | | | | | | |
|---|------------|----------|---------------------|-------------------|-------------------|--------------------------------|
| Débitos de INSS Retido de Terceiros - Cód Receita 1162-01 | | | | | | |
| Competência | Dt.Vcto. | Origem | Saldo Devedor | Multa | Juros | Valor Atualizado em 21.08.2023 |
| jan/23 | 20/02/2023 | REINF CP | 386.235,61 | 77.247,07 | 24.525,87 | 488.008,55 |
| fev/23 | 20/03/2023 | REINF CP | 735.961,41 | 147.192,20 | 38.122,70 | 921.276,31 |
| mar/23 | 20/04/2023 | REINF CP | 571.499,24 | 114.299,74 | 24.345,74 | 710.144,72 |
| abr/23 | 19/05/2023 | REINF CP | 721.278,02 | 144.255,51 | 22.647,99 | 888.181,52 |
| mai/23 | 20/06/2023 | REINF CP | 659.134,85 | 131.826,86 | 13.643,94 | 804.605,65 |
| jun/23 | 20/07/2023 | REINF CP | 617.674,49 | 65.226,28 | 6.176,61 | 689.077,38 |
| jul/23 | 18/08/2023 | REINF CP | 654.298,05 | 2.159,01 | 0,00 | 656.457,06 |
| | | | 4.346.081,67 | 682.206,67 | 129.462,85 | 5.157.751,19 |

| PASEP - PREFEITURA MUNICIPAL DE CUIABÁ - CNPJ 03.533.064/0001-46 | | | | | | |
|--|--------------------------|---------------------|-------------------------|-------------------------|--------------------------|--------------------------------|
| ANO EXERCÍCIO 2023 | | | | | | |
| | Valor Principal | Data de Arrecadação | Valor Pago | Multa e Juros | Saldo a Pagar | Valor Atualizado em 21.08.2023 |
| jan/23 | 1.995.525,40 | 24/02/2023 | 2.387.845,69 | 392.320,29 | 0,00 | 0,00 |
| fev/23 | 2.014.833,10 | 24/03/2023 | 2.479.050,64 | 464.217,54 | 0,00 | 0,00 |
| mar/23 | 2.579.417,44 | 25/04/2023 | 3.177.584,33 | 598.166,89 | 0,00 | 0,00 |
| abr/23 | 2.876.437,81 | 25/05/2023 | 0,00 | | 2.876.437,81 | 3.542.045,51 |
| mai/23 | 3.685.683,60 | 23/06/2023 | 0,00 | | 3.685.683,60 | 4.455.254,33 |
| jun/23 | 3.157.144,79 | 25/07/2023 | 0,00 | | 3.157.144,79 | 3.470.017,83 |
| jul/23 | 2.644.692,01 | 25/08/2023 | 0,00 | | 2.644.692,01 | 2.653.419,49 |
| ago/23 | | | | | | |
| set/23 | | | | | | |
| out/23 | | | | | | |
| nov/23 | | | | | | |
| dez/23 | | | | | | |
| TOTAL | R\$ 18.953.734,15 | | R\$ 8.044.480,66 | R\$ 1.454.704,72 | R\$ 12.363.958,21 | 14.120.737,16 |

Portanto, considerando que as dívidas correspondem ao exercício de 2023, não há saldos contábeis dessas dívidas em 31/12/2022.

Sendo assim, reitera-se que a análise das contas anuais de governo do exercício de 2022, consolida as dívidas das unidades gestoras contabilizadas até 31/12/2022.

Pelo exposto, conclui-se que a Administração deixou de recolher obrigações tributárias dentro do prazo de vencimento, tornando o município inadimplente perante a Fazenda Pública, aumentando o nível de endividamento do Ente e expondo-o a prejuízos econômicos pelo pagamento de juros e multas por atraso.





Ademais, a situação se agrava considerando que há dívidas decorrentes de contribuições previdenciárias descontadas de servidores e não repassadas ao INSS, caracterizando apropriação indébita, além do não recolhimento das contribuições à conta vinculada do FGTS dos trabalhadores. Situação que expõe o município ao risco de demandas judiciais de âmbito trabalhista, civil, fiscal e criminal.

Considerando as limitações do escopo da análise das contas de governo, propõe-se a instauração de processo de auditoria para a apuração de eventuais danos ao erário, verificação da fidedignidade dos registros contábeis das dívidas contraídas e apuração de responsabilidades pelo não recolhimento das obrigações tributárias.

2. ANÁLISE DA DEFESA

A seguir, são apresentadas as análises de defesa para cada um dos achados constantes no relatório preliminar de Contas Anuais de Governo de 2022, do Município de Cuiabá (Doc. nº 249117/2023, página nº 92).

EMANUEL PINHEIRO - ORDENADOR DE DESPESAS / Período: 01/01/2022 a 31/12/2022

1) AB99 LIMITES CONSTITUCIONAIS/LEGAIS_GRAVE_99. Irregularidade referente à Limite Constitucional/Legal, não contemplada em classificação específica na Resolução Normativa nº 17/2010 – TCE-MT.

1.1) *A relação entre as despesas e receitas correntes apurada no exercício de 2022 foi de 98,67, descumprindo o limite de 95% estabelecido pelo Art. 167-A da Constituição Federal de 1988. - Tópico - 2. ANÁLISE DA DEFESA*

Evidência de Auditoria (Situação Encontrada):

Ao analisar a relação entre as despesas e receitas correntes do exercício de 2022, verificou-se que as despesas correntes, que totalizaram R\$ 3.546.782.125,53, representaram 98,67% das receitas correntes arrecadadas, que totalizaram R\$ 3.594.497.920,30, resultando no descumprimento do limite de 95% estabelecido pelo Art. 167-A da Constituição Federal de 1988.

Manifestação da defesa:

Esclarece que até o 5º Bimestre/2022, a relação entre as despesas e receitas correntes apurada era de 92,71%, estando significativamente abaixo do limite de 95% estabelecido pelo Art. 167 – A da Constituição Federal de 1988, conforme Relatório Resumido de Execução Orçamentária RREO – ANEXO 01 – Balanço Orçamentário, apresentado nos autos:





| Descrição | Valor |
|--|-------------------------|
| SUBTOTAL DAS RECEITAS | 3.023.128.055,54 |
| (-) RECEITAS DE CAPITAL | -29.416.177,11 |
| TOTAL RECEITA CORRENTE | 2.993.711.878,43 |
| SUBTOTAL DAS DESPESAS | 3.009.507.597,27 |
| (-) DESPESAS DE CAPITAL | -234.055.978,38 |
| TOTAL DESPESA CORRENTE | 2.775.451.618,89 |
| RELAÇÃO ENTRE DESPESA E RECEITA | 92,71% |

Argumenta que no último bimestre do exercício de 2022, como justificado e apresentado no achado 03, as despesas registradas na Secretaria Municipal de Saúde em sua totalidade foram de despesas correntes, a relação ficou prejudicada, face a situação que será justificada naquele apontamento, completamente alheio a vontade do Chefe do Poder Executivo Municipal e sem que se pudesse tomar qualquer providência de saneamento, dado que as despesas já estavam realizadas, todavia sem registro até o 5º Bimestre/2022.

Análise da defesa:

O Defendente alega que a relação entre as despesas e receitas correntes apurada no exercício de 2022 de 98,67%, deu-se em decorrência do registro de despesas correntes realizadas pela Secretaria Municipal de Saúde, mas que foram registradas somente no último bimestre de 2022, situação que seria alheia à vontade do Chefe do Poder Executivo, conforme justificativas apresentadas no Apontamento 3.

Extrai-se da manifestação de defesa do Apontamento 3, em relação ao registro intempestivo de despesas da Saúde, o seguinte:

Contudo, face as denúncias apresentadas durante a primeira intervenção estadual na saúde de Cuiabá, período de 28/12/2022 a 08/01/2023, de que a Secretaria Municipal de Saúde e Empresa Cuiabana de Saúde Pública, acumulavam dívidas com fornecedores na ordem de 350 milhões de reais, dos quais aproximadamente 250 milhões não tinha registro de empenho e liquidação de despesa, o prefeito da capital determinou, a partir de 09/01/2023, que a equipe interina nomeada apurasse com precisão as denúncias apresentadas e que caso detectado despesas sem empenho e liquidação da despesa, que fizessem os devidos registros até o limite das dotações orçamentárias disponíveis. E assim procedendo, a equipe reabriu o mês de dezembro para registro destas





despesas, que até então eram e completo desconhecimento deste Chefe do Poder Executivo Municipal e dos demais técnicos das Secretarias de Fazenda e Planejamento, face a seu não registro nos sistemas pertinentes pelos ordenadores de despesa da Secretaria Municipal de Saúde. (grifou-se)

Como resultado destes registros postergados, temos que somente em dezembro/2022, houve o registro de empenhos e liquidação de despesa na ordem de R\$ 267.301.152,65, totalizando o montante de despesa realizada no exercício de 2022 de R\$ 1.469.652.761,15, ao passo que até o mês de novembro/2022 a despesa liquidada era de R\$ 1.202.351.608,50, conforme Quadro de Detalhamento das Despesa do órgão Secretaria Municipal de Saúde dos meses de novembro/2022 e dezembro/2022, em anexo. (grifou-se)

Além disso, foi constatado pela equipe interina, que no montante destas despesas ordenadas encontradas, também existiam despesas realizadas desde o período pandêmico, exercícios 2020 e 2021, sem o devido registro de empenho.

Vê-se que a Administração deixou de registrar despesas da função Saúde desde o período pandêmico, em 2020, comprometendo a fidedignidade dos dados contábeis desde o exercício 2020.

Portanto, a alegação da defesa não procede, uma vez que a análise realizada no 5º bimestre de 2022, não é fidedigna, já que não contemplava empenhos e liquidações de despesas da ordem de R\$ 267.301.152,65.

A própria justificativa da Defesa é que condena o percentual apresentado na defesa de 92,71%, no 5º bimestre/2022, uma vez que esse percentual não representa a totalidade das despesas realizadas até o referido bimestre.

Entende-se que na qualidade de Gestor do Ente, cabia ao Prefeito a detecção da situação irregular de tamanha gravidade, e o fizesse por meio de medidas simples de acompanhamento periódico da situação contábil e financeira das Secretarias, em especial da Secretária de Saúde, justamente devido ao período pandêmico, em que as despesas tendem a se elevar, e o fizesse também, apoiado pelos mecanismos de controles internos que visam reduzir ao máximo os riscos de detecção de erros e fraudes pela Administração.

O mero acompanhamento periódico, por meio de reuniões de avaliação do resultado orçamentário da pasta, já detectaria o baixo valor das despesas em função do volume de serviços prestados além da normalidade decorrentes da pandemia, portanto, medida simples de gestão teria impedido que a situação irregular de tamanha gravidade, causada pelo não registro da despesas, tivesse se estendido por tanto tempo.

Portanto, o Prefeito poderia até alegar desconhecimento técnico para gerir uma determinada pasta, mas jamais alegar desconhecimento da situação contábil, orçamentária e financeira do Ente.

Cabe enfatizar que os instrumentos de controle previstos pela Constituição Federal, como o do Art. 167-A, bem como, os previstos na LRF, Art. 52:

Art. 52. O relatório a que se refere o [§ 3o do art. 165 da Constituição](#) abrangerá todos os Poderes e o Ministério Público, será publicado até trinta dias após o encerramento de cada bimestre e composto de:

I - balanço orçamentário, que especificará, por categoria econômica, as:

b) despesas por grupo de natureza, discriminando a dotação para o exercício, a despesa liquidada e o saldo;

b) despesas, por categoria econômica e grupo de natureza da despesa, discriminando dotação inicial, dotação para o exercício, despesas empenhada e liquidada, no bimestre e no exercício;

c) despesas, por função e subfunção.





Vê-se que a legislação norteia o Gestor, exigindo dele o acompanhamento bimestral da gestão, no entanto, cabe ao Gestor envolver-se na Administração orçamentária do Ente, analisando criticamente os números apresentados pelos Secretários e o faça a fim de garantir a responsabilidade na gestão fiscal do Ente, que pressupõe a ação planejada e transparente, em que se previnem riscos e corrigem desvios capazes de afetar o equilíbrio das contas públicas (Art. 1º, § 1º, da LRF).

No caso, a omissão do Prefeito resultou não só no descumprimento do Art. 167-A da CF/1988, que limita a relação entre as despesas e receitas correntes em 95%, mas resultou também no déficit orçamentário apontado no Item 3, comprometendo o equilíbrio das contas públicas.

Ressalta-se que se essas medidas simples de acompanhamento e análise crítica dos números apresentados tivessem sido adotadas pelo Prefeito, as despesas teriam sido devidamente registradas nos exercícios em que foram realizadas, respeitando-se o princípio da competência para o registro das despesas, e medidas corretivas teriam sido adotadas gradativamente para garantir o equilíbrio das contas públicas.

Conclui-se que o descumprimento do limite de 95% para a relação entre as despesas e receitas correntes é resultado da omissão do Prefeito, que não adotou conduta responsável na gestão fiscal do Ente, caracterizada pela negligência diante do não reconhecimento de despesas pela Administração, o que denota conduta descuidada, desatenta e desprezativa.

É importante ressaltar que o dever de prestar contas é do Prefeito, nos termos do artigo 1º da Resolução Normativa TCE/MT nº 01/2019 e de acordo com o artigo 71 da CF/1988, logo, só por isso o Chefe do Executivo deveria adotar postura responsável por meio da ação contínua de gerenciamento, no caso, das despesas, especialmente pela excepcionalidade causada pela pandemia, no entanto, não o fez, em vez disso, tenta defender-se transferindo a sua responsabilidade única e exclusivamente ao Secretário da Pasta.

Situação da análise: MANTIDO

2) CB07 CONTABILIDADE_GRAVE_07. Não implementação das novas regras da contabilidade aplicada ao setor público nos padrões e/ou prazo definidos. (Resolução Normativa TCE/MT 03/2012; Portarias STN; Resoluções CFC)

2.1) Não reconhecimento, mensuração e evidenciação do ajuste para perdas da dívida ativa tributária/não tributária, conforme previsão contida na Portaria STN nº 548/2015. - Tópico - 2. ANÁLISE DA DEFESA

Evidência de Auditoria (Situação Encontrada):

A Portaria STN nº 548/2015 estabeleceu prazo imediato para reconhecimento, mensuração e evidenciação do ajuste para perdas da dívida ativa tributária/não tributária.

Esse ajuste para perdas deverá ser registrado no ativo em contrapartida a uma variação patrimonial diminutiva (VPD), independentemente da metodologia utilizada para mensuração.

Ressalta-se que a metodologia utilizada e a memória de cálculo do ajuste para perdas deverão ser divulgadas em notas explicativas.

Da análise da Prestação de Contas apresentada (Documento Digital nº 63683/2023), não ficou evidenciado o cumprimento desse procedimento contábil por parte da Prefeitura Municipal de Cuiabá, uma vez que não foram apresentadas notas explicativas detalhando os créditos a curto e a longo prazo do Balanço Patrimonial, bem como notas explicativas esclarecendo a constituição ou reversão de provisões da Demonstração das Variações Patrimoniais.

Outrossim, da análise do Balancete de verificação emitido do Sistema Aplic, também não foi verificada a existência da conta de ajuste para perdas da dívida ativa tributária/não tributária (Apêndice AB).





Destaca-se que a constatação de não reconhecimento, mensuração e evidenciação do ajuste para perdas da dívida ativa tributária/não tributária integrou as Contas de Governo dos exercícios de 2018, 2019, 2020 e 2021 no Relatório Técnico Preliminar dos anos mencionados (Protocolos Control-P 166766/2018, 87793/2019, 100170/2020 e 411841/2021, respectivamente), sendo que em todos os exercícios a irregularidade foi mantida. Portanto, há reincidência em quatro exercícios quanto ao descumprimento de normas contábeis que determinam a adoção desse procedimento contábil patrimonial.

Manifestação da defesa:

Alega que durante o exercício de 2022, foi iniciada a integração do sistema tributário utilizado pelo Município de Cuiabá com o sistema contábil, o que possibilitaria a contabilização da provisão para perdas da dívida ativa.

Todavia devido à ausência de normativas do Município para definição dos mecanismos e metodologia de cálculo de provisão de perda da dívida ativa para cada tributo e tipo de dívida, não foi possível a implantação definitiva ao final do exercício de 2022.

Informa que os procedimentos necessários para os registros requeridos, já estão em fase de conclusão, logo, até o fechamento do balanço consolidado do exercício de 2023, restará regularizada a situação apontada a título de achado de auditoria.

Análise da defesa:

A Defesa ratifica a irregularidade e informa que a contabilização da provisão para perdas da dívida ativa, além de outras provisões de origem tributária, bem como a contabilização automática dos créditos tributários a receber serão processadas no exercício de 2023.

No entanto, é importante ressaltar que a Portaria STN nº 548/2015, fixou o exercício de 2015 como prazo final para a implementação dos procedimentos de reconhecimento, mensuração e evidenciação do ajuste para perdas da dívida ativa tributária/não tributária, para municípios acima de 50 mil habitantes, como Cuiabá.

Ressalta-se ainda que o município de Cuiabá é reincidente quanto à não observância do prazo definido pela STN para implementar os procedimentos acima mencionados, uma vez que a irregularidade foi objeto de apontamento nas Contas Anuais de Governo dos exercícios de 2018, 2019, 2020 e 2021 (*Protocolos Control-P 166766/2018, 87793/2019, 100170/2020 e 411841/2021, respectivamente*).

Assim, ainda que tenham sido adotadas providências para a contabilização das provisões para perdas da dívida ativa no ano de 2023, fato não comprovado nos autos, não foram implementados, no exercício de 2022, os procedimentos contábeis patrimoniais estabelecidos pela Portaria STN nº 548/2015.

Portanto, diante da ratificação, pelo Defendente, da irregularidade apontada e, portanto, da ausência de elementos e evidências capazes de contrapor a situação encontrada preliminarmente, mantém-se o apontamento.

Situação da análise: MANTIDO

3) DA02 GESTÃO FISCAL/FINANCEIRA_GRAVÍSSIMA_02. Ocorrência de déficit de execução orçamentária, sem a adoção das providências efetivas (art. 169 da Constituição Federal; arts. 1º, § 1º, 4º, I, "b" e 9º da Lei Complementar 101/2000; art. 48, "b", da Lei 4.320/1964).





3.1) Ocorrência de déficit de execução orçamentária no valor de R\$ 191.465.193,39 sem a adoção das providências estabelecidas no art. 9º da LRF e no art. 27 da LDO/2022 (Lei nº 6.697/2021). - Tópico - 2. ANÁLISE DA DEFESA

Evidência de Auditoria (Situação Encontrada):

Ao analisar o resultado da execução orçamentária do exercício de 2022, apurou-se uma receita total ajustada de R\$ 3.383.214.958,99, já a despesa total ajustada totalizou R\$ 3.614.913.306,99, além disso, apurou-se despesas empenhadas decorrentes de créditos adicionais abertos por conta de superávit financeiro no valor de R\$ 3.650.449,63, valor este que foi somado à receita para fins de apuração do resultado orçamentário, resultando em um **déficit de execução orçamentária de R\$ 228.047.898,37**, conforme demonstrado no 'Quadro 4.1 - Resultado da Execução Orçamentária Ajustado – 2021 - Poderes e Órgãos Integrantes do OFSS'.

Explica-se que tanto a receita quanto a despesa consolidadas demonstradas no referido Quadro, foram ajustadas devido o resultado superavitário do RPPS, de R\$ 36.582.704,98 (Quadro 4.2), portanto, a Receita total ajustada de R\$ 3.383.214.958,99 representa a receita líquida do exercício deduzida da receita própria do RPPS (R\$ 3.632.388.134,86 - R\$ 249.173.175,87), por sua vez, a Despesa total ajustada de R\$ 3.614.913.306,99, representa a despesa líquida do exercício deduzida da despesa própria do RPPS (R\$ 3.827.503.777,88 - R\$ 212.590.470,89).

Ressalta-se que não foi comprovada na prestação de contas, a adoção das medidas estabelecidas na legislação destinadas a reverter o resultado orçamentário deficitário no decorrer do exercício, a saber:

Lei de Responsabilidade Fiscal

Art. 9º Se verificado, ao final de um bimestre, que a realização da receita poderá não comportar o cumprimento das metas de resultado primário ou nominal estabelecidas no Anexo de Metas Fiscais, os Poderes e o Ministério Público promoverão, por ato próprio e nos montantes necessários, nos trinta dias subseqüentes, limitação de empenho e movimentação financeira, segundo os critérios fixados pela lei de diretrizes orçamentárias.

§ 1º No caso de restabelecimento da receita prevista, ainda que parcial, a recomposição das dotações cujos empenhos foram limitados dar-se-á de forma proporcional às reduções efetivadas.

Lei municipal nº 6.697/2021 (LDO/2022)

Art. 27. Se verificado ao final de um bimestre, que a realização da receita está aquém do previsto, o Poder Executivo, por ato próprio e nos montantes necessários, nos trinta dias subseqüentes, procederão a limitação de empenho e movimentação financeira, para adequar o cronograma de execução mensal de desembolso ao fluxo da receita realizada e visando atingir as metas fiscais estabelecidas para o exercício, de conformidade com o disposto nos Arts. 8º e 9º da Lei Complementar nº 101/2000, observados os seguintes procedimentos:

I - a limitação de empenho e movimentação financeira será efetuada na seguinte ordem decrescente:

- a) investimentos e inversões financeiras;
- b) outras despesas correntes.
- c) as despesas atendidas com recursos de contrapartida em operações de créditos e convênios;



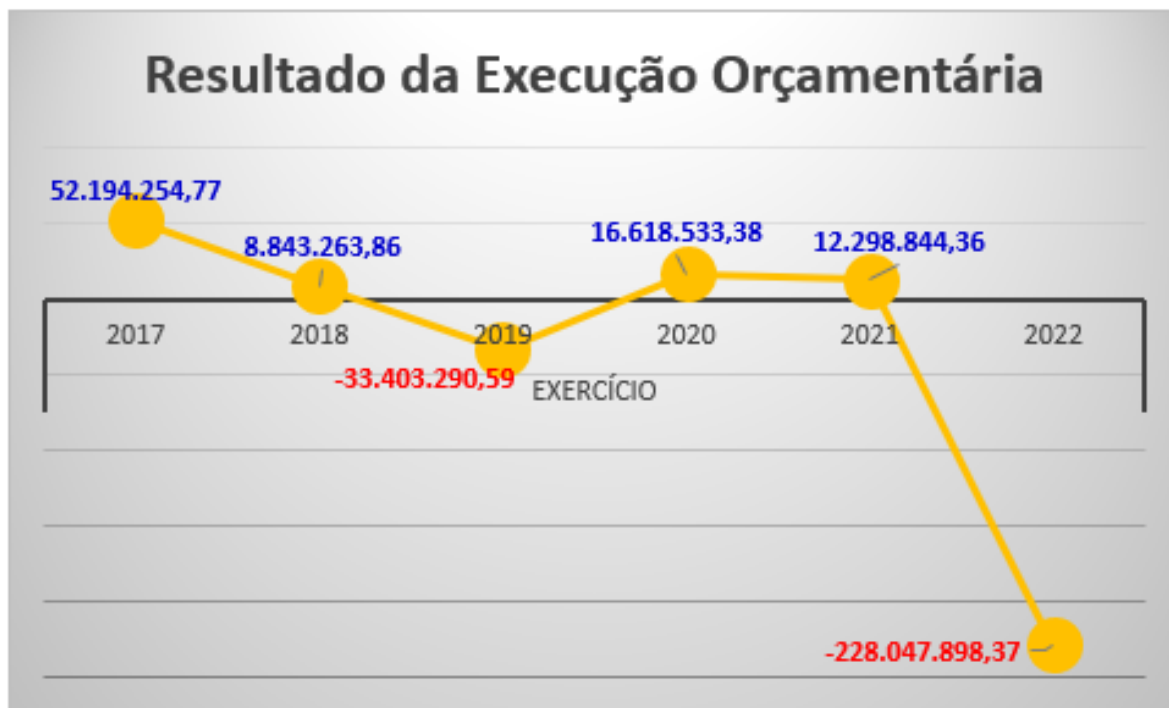


d) Pessoal e Encargos Sociais.

Considerando que no exercício de 2022, o Governo Municipal gastou mais do que arrecadou, resultando em um Déficit de execução orçamentária de R\$ 228.047.898,37, cabe aqui apresentar outras análises correlacionadas à situação deficitária encontrada na análise da prestação de contas do exercício de 2022.

Apresenta-se, a seguir, quadro e análise gráfica que demonstram o resultado orçamentário desde o exercício de 2017, primeiro ano da gestão do atual Prefeito:

| Receita X Despesa | Exercício | | | | | | Acumulado |
|---|------------------|------------------|------------------|------------------|------------------|------------------|-------------------|
| | 2017 | 2018 | 2019 | 2020 | 2021 | 2022 | |
| Receita Arrecadada Ajustada (A) | 1.964.220.389,89 | 2.163.855.693,88 | 2.303.533.165,03 | 2.650.433.131,80 | 3.357.650.403,20 | 3.383.214.958,99 | 15.822.907.742,79 |
| Despesa Realizada Ajustada (B) | 1.912.026.135,12 | 2.155.012.430,02 | 2.336.936.455,62 | 2.633.814.598,42 | 3.352.969.153,56 | 3.614.913.306,99 | 16.005.672.079,73 |
| Desp. Empenhada decorrentes de Créditos Adicionais Superávit Financeiro (C) | 0,00 | 0,00 | 0,00 | 0,00 | 7.617.594,72 | 3.650.449,63 | 11.268.044,35 |
| Resultado Orçamentário (R\$) (D) = (A - B + C) | 52.194.254,77 | 8.843.263,86 | -33.403.290,59 | 16.618.533,38 | 12.298.844,36 | -228.047.898,37 | -171.496.292,59 |



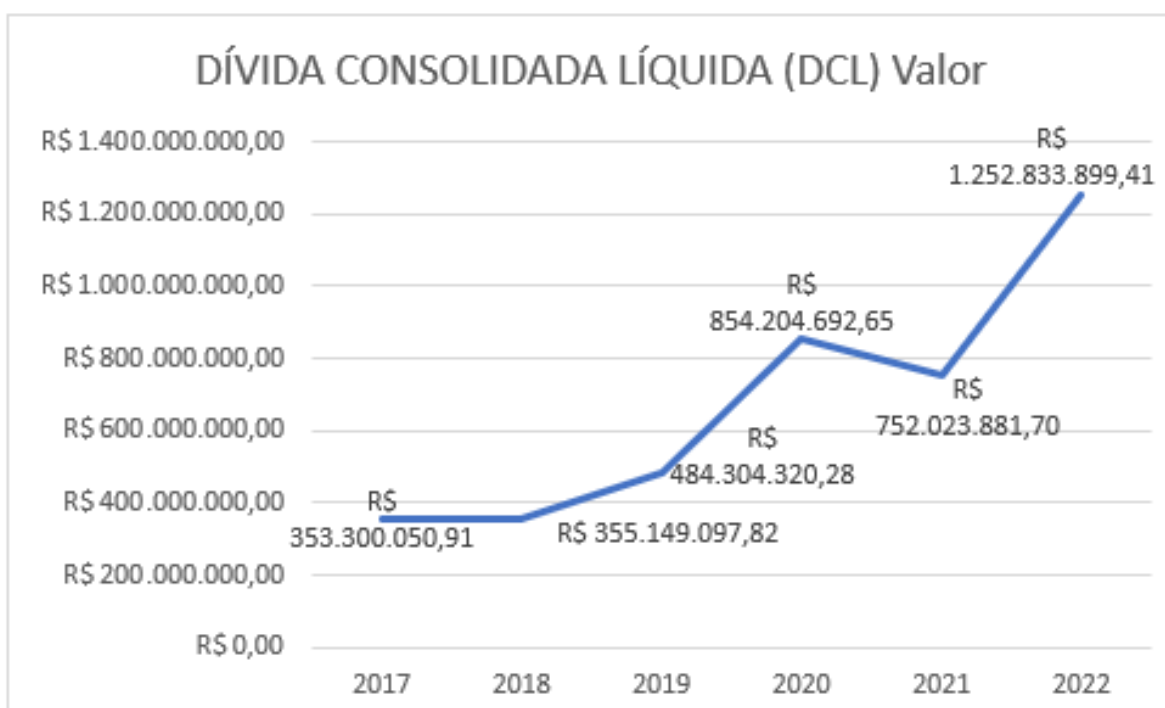
Vê-se que com base nos dados das prestações de contas da Administração, a Gestão acumula um déficit de execução orçamentária desde 2017 de R\$ 171.496.292,59, portanto, no período, a Gestão gastou mais do que arrecadou.

Apresenta-se, também, quadro com a correspondente análise gráfica da evolução da Dívida Consolidada Líquida da Gestão no período de 2017 a 2022:





| DÍVIDA CONSOLIDADA LÍQUIDA (DCL) | | |
|--|--|----------------------|
| Exercício | Fonte | Valor |
| 2017 | Processo nº 174033/2017 - Doc. nº 125442/2018, pág. nº 94 | R\$ 353.300.050,91 |
| 2018 | Processo nº 166766/2018 - Doc. nº 184565/2019, pág. nº 133 | R\$ 355.149.097,82 |
| 2019 | Processo nº 87793/2019 - Doc. nº 246901/2020, pág. nº 133 | R\$ 484.304.320,28 |
| 2020 | Processo nº 100170/2020 - Doc. nº 198836/2021, pág. nº 155 | R\$ 854.204.692,65 |
| 2021 | Processo nº 411841/2021 - Doc. nº 174323/2022, pág. nº 168 | R\$ 752.023.881,70 |
| 2022 | Quadro 6.4 - Dívida Consolidada Líquida (LRF, art. 55, inciso I, alínea "b") Exceto RPPS | R\$ 1.252.833.899,41 |
| Percentual de aumento da dívida consolidada líquida de 2017 para 2022 | | 255% |



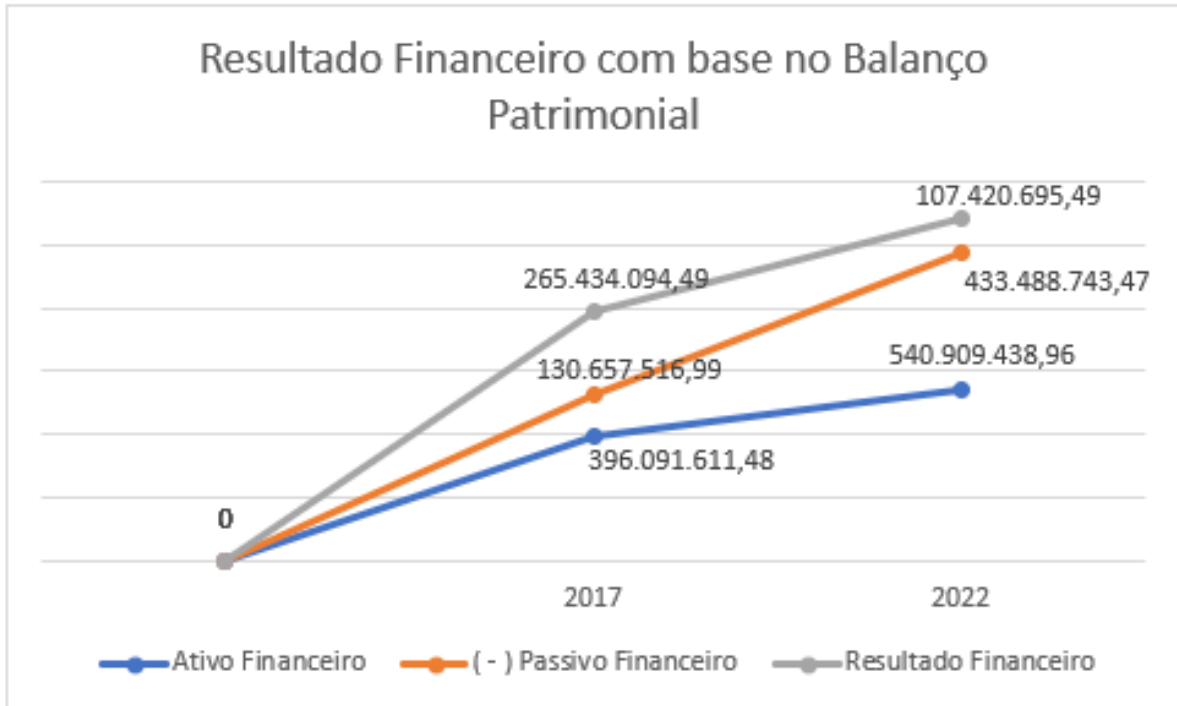
A análise demonstra que a dívida consolidada líquida do município teve um aumento de 255% de 2017 a 2022, saltando de R\$ 353.300.050,91 para R\$ 1.252.833.899,41.

Outro ponto que se entende ser relevante abordar, diz respeito à variação do resultado financeiro demonstrado no balanço patrimonial entre 2017 e 2022:

| Superávit/Déficit Financeiro do Balanço Patrimonial | | | | |
|---|--------------------------|-------------------|-------------------|----------|
| Descrição | | Exercício de 2017 | Exercício de 2022 | Variação |
| Financeiro | Ativo Financeiro | 396.091.611,48 | 540.909.438,96 | 37% |
| | (-) Passivo Financeiro | -130.657.516,99 | -433.488.743,47 | 232% |
| | Resultado Financeiro (I) | 265.434.094,49 | 107.420.695,49 | -60% |

Fonte: Balanço Patrimonial dos exercícios de 2021 e 2022 - Sistema Aplic (Apêndices V e AD).





A análise demonstra que o resultado financeiro que em 2017 foi de R\$ 265.434.094,49, caiu para R\$ 107.420.695,49, em 2022, representando uma queda de 60% no período, enquanto o Ativo Financeiro partiu de R\$ 396.091.611,48, em 2017, chegando a R\$ 540.909.438,96, em 2022, o que representa 37% de variação, o Passivo Financeiro saltou de R\$ 130.657.516,99, em 2017, para R\$ 433.488.743,47, em 2022, representando uma variação de 232%, no período, portanto, o crescimento do Ativo Financeiro ficou muito aquém do crescimento do Passivo Financeiro.

Conclui-se pela análise que as despesas governamentais cresceram em um ritmo maior do que as receitas governamentais, de modo que a poupança governamental ou a economia de recursos, isto é, a diferença entre a receita e despesa governamentais, sofreram redução.

Manifestação da defesa:

Alega que o valor do déficit orçamentário calculado no Quadro 4.1 - *Resultado da Execução Orçamentária Ajustado - 2022 - Poderes e Órgãos Integrantes do OFSS*, do relatório de auditoria não está correto, haja vista ter considerado que o RPPS de Cuiabá é superavitário, no entanto, a situação é contrária, ou seja, deficitária. Tal conclusão se deu após a elaboração do Quadro 4.2 - *Resultado Orçamentário do RPPS Individualizado*, que demonstra um possível superávit orçamentário no RPPS.

Argumenta que o RPPS de Cuiabá é segregado por fundos de Capitalização, Repartição e Administração, cada qual gerido por suas fontes próprias de Recursos e, no caso do Quadro 4.2, não foi considerado a despesa realizada pelo fundo de repartição na fonte 500.

Assim, o total de despesa realizada pelo RPPS é de R\$ 379.386.741,48, conforme Demonstrativo da Despesa do RPPS, em anexo (páginas nº 39 a 48), e não de R\$ 212.590.470,89, demonstrado no Quadro 4.2. Desta feita, não há que se retirar do Quadro 4.1 qualquer valor referente ao RPPS.





Da mesma forma, alega que, conforme Relatório Resumido de Execução Orçamentária RREO – ANEXO 01 – Balanço Orçamentário referente ao 6º Bimestre 2022, em anexo (páginas nº 49 a 54), que é mapeado automaticamente pela Matriz de Saldo Contábil enviado ao SICONFI, verifica-se que o valor de créditos adicionais abertos por conta de superávit financeiro foi de R\$ 9.811.859,89 e não de R\$ 3.650.449,63, demonstrado no Quadro 4.1.

Portanto, feitos os ajustes necessários, o déficit apurado no exercício é de R\$ 185.303.783,13, conforme quadro abaixo:

| Descrição | Valor |
|-------------------------------|------------------------|
| RECEITA ARRECADADA | 3.632.388.134,86 |
| SUPERÁVIT FINANCEIRO ABERTOS | 9.811.859,89 |
| (-) DESPESA EMPENHADA | -3.827.503.777,88 |
| RESULTADO DO EXERCÍCIO | -185.303.783,13 |

Quanto as providências estabelecidas no art. 9º da LRF, esclarece que até o 5º bimestre do exercício de 2022, o balanço orçamentário do exercício foi superavitário em R\$ 13.620.458,27, conforme Relatório Resumido de Execução Orçamentária RREO – ANEXO 01 – Balanço Orçamentário referente ao 5º Bimestre 2022, em anexo (páginas nº 33 a 38). Assim, o controle orçamentário da despesa estava devidamente controlado até então, não exigindo a aplicação de limitação de empenhos.

Alega frustração de receita da Cota parte do ICMS a partir de setembro/2022, com isso, o chefe do executivo criou o Comitê de Eficiência dos Gastos Públicos, em outubro/2022, conforme Decreto Municipal 9.375 de 28/10/2022, em anexo (páginas nº 61 a 65), que tem como objetivo, entre outros, otimizar o planejamento das peças orçamentárias aos recursos estimados, limitando os gastos públicos às receitas arrecadadas.

Contudo, face as denúncias apresentadas durante a primeira intervenção estadual na saúde de Cuiabá, período de 28/12/2022 a 08/01/2023, de que a Secretaria Municipal de Saúde e Empresa Cuiabana de Saúde Pública, acumulavam dívidas com fornecedores na ordem de 350 milhões de reais, dos quais aproximadamente 250 milhões não tinha registro de empenho e liquidação de despesa, o Prefeito determinou, a partir de 09/01/2023, que a equipe interina nomeada apurasse com precisão as denúncias apresentadas e que caso detectado despesas sem empenho e liquidação da despesa, fizessem os devidos registros até o limite das dotações orçamentárias disponíveis.

E assim procedendo, a equipe reabriu o mês de dezembro para registro destas despesas, que até então eram de completo desconhecimento deste Chefe do Poder Executivo Municipal e dos demais técnicos das Secretarias de Fazenda e Planejamento, face a seu não registro nos sistemas pertinentes pelos ordenadores de despesa da Secretaria Municipal de Saúde.

Como resultado destes registros postergados, somente em dezembro/2022, houve o registro de empenhos e liquidação de despesa na ordem de R\$ 267.301.152,65, totalizando o montante de despesa realizada no exercício de 2022 de R\$ 1.469.652.761,15, ao passo que até o mês de novembro/2022 a despesa liquidada era de R\$ 1.202.351.608,50, conforme Quadro de Detalhamento das Despesa do órgão Secretaria Municipal de Saúde dos meses de novembro/2022 e dezembro/2022, em anexo (páginas nº 66 a 103).

Além disso, foi constatado pela equipe interina, que no montante destas despesas ordenadas encontradas, também existiam despesas realizadas desde o período pandêmico, exercícios 2020 e 2021, sem o devido registro de empenho.





Assim, diante do caso atípico, também não caberia providências de limitação de empenho, pois se referia a despesas repesadas, inclusive de exercícios anteriores, e que pelo princípio da transparência e pela boa fé pública, caberia ao Chefe do Executivo somente determinar o registro das despesas, a partir do momento que tomou conhecimento delas.

Cabe ainda salientar que as despesas sem registros se iniciaram durante o período pandêmico, quando da necessidade de compras de medicamentos, insumos hospitalares, contratações de serviços hospitalares e ambulatoriais de forma urgentíssima, não sendo sempre possível o trâmite normal para aquisição e o tempestivo registro de empenho e liquidação da despesa.

Argumenta que como é de notório conhecimento, no início de 2020 até o primeiro trimestre de 2022, enfrentou-se a Pandemia global da COVID-19, que exigiu do Município significativos e históricos gastos na saúde pública, a fim de conter e amenizar as consequências da COVID-19 que se encontrava em plena ascensão no país, período este que nem de longe beirou a normalidade.

Ademais, o Município de Cuiabá, por ser capital do estado e referência em diversos atendimentos de média e alta complexidade, polo convergente de pacientes, atendendo demanda da região metropolitana e interior, foi ainda mais afetado com a necessidade de ampliar consideravelmente os gastos com ações e serviços públicos de saúde, sem a devida contrapartida do Estado e da União, derrubando todo tipo de planejamento até então executado e comprometendo aplicações em diversas outras áreas e funções do ente público, gerando déficits financeiros que o Município terá que absolver nos próximos exercícios.

Apresenta quadro com informações extraídas do Relatório Resumido de Execução Orçamentária gerado pelo SIOPS nos exercícios de 2019 a 2021, em anexo (Páginas nº 104 a 121), sintetizados no quadro abaixo e que demonstra um crescimento de 49,94% das despesas com saúde entre 2019 e 2021, em contrapartida a um aumento de repasses do SUS, Estado e União, de apenas 19,68%, representando um déficit de R\$ 286.452.947,29, custo não suportado integralmente pelo orçamento e arrecadação municipal.

| Descrição | SIOPS 2019 | SIOPS 2020 | SIOPS 2021 | % 2019/2020 | % 2020/2021 | % 2019/2021 |
|--|-----------------------|-------------------------|-------------------------|---------------|---------------|---------------|
| Despesa Realizada Fonte SUS (Excluída Despesa da ECSP com Receita Intra Orçamentária Recebida pela ECSP do FMS) | 408.753.226,07 | 543.708.911,13 | 633.855.180,79 | 33,02% | 16,58% | 55,07% |
| Despesa Realizada Fonte Própria | 362.455.107,40 | 460.393.379,62 | 522.464.604,22 | 27,02% | 13,48% | 44,15% |
| Total Despesa Realizada Saúde | 771.208.333,47 | 1.004.102.290,75 | 1.156.319.785,01 | 30,20% | 15,16% | 49,94% |
| Receitas do SUS (Excluída Receita Intra Orçamentária Recebida pela ECSP do FMS) | 501.303.297,82 | 558.988.420,29 | 599.961.802,07 | 11,51% | 7,33% | 19,68% |
| Receitas Impostos | 1.300.883.065,07 | 1.327.710.899,45 | 1.704.933.800,48 | - | - | - |
| % Aplicado em ASPS | 27,86% | 34,68% | 30,64% | - | - | - |

Argumenta que não se exime das suas responsabilidades de gestor público, mas, a situação do município apresentada no exercício de 2022, período pós pandêmico, se diferencia dos demais exercícios e demais municípios em geral, que ao contrário da capital, que foi um polo acolhedor, optaram por “exportar” pacientes enriquecendo às custas do governo federal.

Ressalta a manutenção da problemática decorrente do *modus operandi* da Secretaria Municipal de Saúde, de deixar de registrar os empenhos e liquidação sem qualquer conhecimento do chefe do executivo municipal.





Alega que as secretarias municipais são órgãos autônomos, oriundos da desconcentração administrativa, mais ainda a Secretaria Municipal de Saúde, gestão plena, ou seja, verbas próprias, recursos humanos próprios, ordenador de despesa, praticamente como um município apartado.

Logo, se a secretaria não efetua o registro, o Chefe do Executivo resta totalmente impossibilitado de tomar conhecimento dos fatos e conseqüentemente, promover qualquer providência hábil a saná-los.

Alega ainda que a situação deficitária foi agravada também pela perda de arrecadação da Cota parte do ICMS da ordem de R\$ 50 milhões, ocorrida no último quadrimestre do exercício de 2022, impossibilitando o gestor de realizar limitações de empenho de despesas já contraídas e de caráter continuado.

Cita notícia do sancionamento de lei para compensar estados e municípios por perdas no ICMS:

<https://g1.globo.com/politica/noticia/2023/10/24/lula-sanciona-lei-para-compensarestados-e-municipios-por-perdas-no->

Defende que mesmo com todo o supra exposto, não pode pairar qualquer dúvida quanto a boa-fé do Prefeito da Capital, haja vista ter tomado as devidas providências tão logo tomou ciência da falha da gestão da Secretaria Municipal de Saúde.

Cita ato legislativo de desconcentração administrativa que torna cada secretário ordenador de despesas, desde o ano de 2014, Lei Complementar nº 359/2014, substituída pela nº 476/2019, que estabeleceu especificamente no Capítulo I – DAS ATRIBUIÇÕES BÁSICAS DOS CARGOS EM COMISSÃO, entre outras atribuições, a competência de ordenador de despesas aos secretários, característica plena da desconcentração.

Art. 16. Aos Secretários Municipais compete:

(...)

XXI - ordenar despesas e delegar competência;

Assim, nesta municipalidade a execução orçamentária e financeira é de competência dos respectivos ordenadores de despesa, que correspondem aos Secretários e Titulares dos órgãos que compõe a administração direta do ente, não tendo o chefe do Poder Executivo competência nas atividades rotineiras de ordenamento de despesas, ainda mais levando em consideração que a Secretaria Municipal de Saúde é gestão plena.

Questiona se o próprio titular da Secretaria Municipal de Saúde, sequer registrou as despesas, como seria possível o chefe do poder executivo ter conhecimento das omissões, a fim de determinar o saneamento das falhas?

Argumenta que como se sabe, as contas de governo são aquelas macro, vindo analisar o resultado do período orçamentário. Não obstante tal fato, deve-se considerar a atipicidade da Secretaria Municipal de Saúde, por ser gestão plena, culminando na não responsabilização presumida do chefe do executivo, responsável tão somente pelas contas de governo, também afetado pelas falhas dos atos de gestão de uma única pasta do Município de Cuiabá.

Por isso, defende que mesmo que o déficit orçamentário consolidado no balanço geral seja questão macro fiscal, que deve ser considerada nas contas de governo, no caso atípico em tela, trazendo para a realidade concreta ocorrida no Município no período em análise, constata-se que a responsabilização deve ser exclusiva dos gestores da Secretaria Municipal de Saúde, não devendo o chefe do executivo ser punido com uma possível reprovação de contas devido ao fato extraordinário e pontual, ocorrido somente naquela pasta.

Entende que a título de atenuantes, deve-se ponderar a matéria nos termos do artigo 22 e seus parágrafos, da LINDB, já que a atual gestão em exercício desde 2017, vinha apurando superávit orçamentário em todas suas contas anuais, cumprindo com os limites constitucionais de aplicação no ensino e saúde, com os limites





da LRF de gastos com pessoal e dívida consolidada, cumprindo com as metas de resultado primário e nominal estabelecidas nas LDO, tendo todas as suas contas com parecer favorável à aprovação por este e. TCE/MT, aprovadas também pelo Legislativo Municipal.

Alega que se deve ponderar também a culpabilidade e as sanções ao chefe do executivo, ao tempo em que este já vem sendo politicamente punido, justamente pelos motivos supra apontados, diga-se pena duríssima ao tempo em que o e. Tribunal de Justiça do Estado de Mato Grosso, deferiu representação interventiva setorial na Secretaria Municipal de Saúde, restando evidente que tal descontrole ocorreu exclusivamente na pasta da saúde e sem o conhecimento do prefeito da capital, data vênua, sendo descabida que esta e. Corte de Contas puna novamente o gestor, pois neste caso abrangeria toda as funções de governo municipal que conforme demonstrado, não apresenta déficit orçamentário.

Pleiteia que na análise dos fatos aqui expostos e suas consequências, seja levado em consideração a regra constante no artigo 22 e seus parágrafos da LINDB, com as dificuldades reais do gestor em tomar conhecimento das despesas que sequer foram lançadas por uma secretaria de gestão plena, bem como o fato da administração pública ser desconcentrada e o próprio Secretário ser o ordenador de despesas.

Análise da defesa:

Inicialmente vale destacar a descrição do achado no relatório preliminar:

3.1) Ocorrência de déficit de execução orçamentária no valor de R\$ 228.047.898,37 sem a adoção das providências estabelecidas no art. 9º da LRF e no art. 27 da LDO/2022 (Lei nº 6.697/2021).

Acerca do cálculo do déficit orçamentário apresentado no Quadro 4.1 – Resultado da Execução Orçamentária Ajustado – 2022, tem razão a Defesa em relação ao valor das despesas demonstradas no referido quadro, já que de fato no valor de R\$ 212.590.470,89 não estão consideradas as despesas realizadas pelo fundo de repartição na Fonte 500.

Ocorre que na análise técnica preliminar, a Fonte 500 não estava contemplada no rol de fontes que compõem o mapeamento do Quadro 4.2. Portanto, o valor total das despesas realizadas no RPPS é de **R\$ 379.386.741,48** e não de R\$ 212.590.470,89, conforme evidenciado no relatório das despesas orçamentárias do RPPS emitido pelo sistema APLIC, constante no Apêndice B.

Embora não manifestado pelo Defendente, o valor das receitas orçamentárias demonstradas no Quadro 4.2 também merece correção, já que o valor correto das receitas é de R\$ 256.185.089,95 e não de R\$ 249.173.175,87, conforme evidenciado no relatório de receitas orçamentárias do RPPS emitido pelo sistema APLIC, constante no Apêndice A.

Outra alegação da Defesa é de que o valor dos créditos adicionais abertos por conta de Superávit Orçamentário demonstrado no Quadro 4.1 deveria ser de R\$ 9.811.859,89 e não de R\$ 3.650.449,63, conforme demonstrado na análise técnica preliminar.

Nesse ponto, cabe esclarecer que o valor de R\$ 3.650.449,63 apresentado no referido quadro, corresponde às **despesas empenhadas** decorrentes de créditos adicionais abertos por conta de superávit financeiro, conforme Item 6, do Anexo da Resolução Normativa TCE/MT nº 43/2013, portanto, não é o valor total de créditos adicionais abertos por superávit que devem ser considerados na análise, mas sim, a parcela de despesas empenhadas decorrentes de créditos adicionais abertos por superávit, logo, não procede a alegação da Defesa.

Considerações feitas, apresenta-se no Anexo 1, deste relatório técnico, a análise da situação orçamentária do Ente, com as devidas correções, sendo:





- Quadro 1.1 - Resultado da Execução Orçamentária Ajustado - 2022 - Poderes e Órgãos Integrantes do OFSS.
- Quadro 1.2 - Resultado Orçamentário do RPPS Individualizado.

Portanto, extrai-se do Quadro 1.1 que o déficit de execução orçamentária apurado é de **R\$ 191.465.193,39** e não de R\$ 228.047.898,37, conforme havia sido apurado preliminarmente.

Segundo o Defendente, não cabia as providências estabelecidas no art. 9º da LRF, uma vez que o controle orçamentário da despesa estava devidamente controlado, conforme balanço orçamentário superavitário de R\$ 13.620.458,27, demonstrado no RREO.

Equivoca-se a defesa, pois, controlado só estaria se as despesas realizadas estivessem regularmente registradas, no entanto, o resultado do balanço orçamentário do 5º bimestre de 2022, bem como dos anteriores, estavam superavaliados em decorrência de despesas não contabilizadas de acordo com o regime de competência (Lei 4.320/1964, art. 35).

Diz-se isso porque a principal justificativa do Prefeito para o déficit orçamentário apurado no exercício, refere-se ao não registro de despesas da função saúde desde o período pandêmico, em 2020, reconhecidas somente agora em dezembro de 2022.

Sobre isso, o Prefeito alega desconhecimento da situação irregular e atribui as responsabilidades aos ordenadores de despesas da Secretaria Municipal de Saúde.

Ora, a ação do Prefeito se deu a reboque de atos de denúncias apresentadas durante a primeira intervenção estadual na saúde de Cuiabá e não de ações de gestão e mecanismos de controle da Administração, ou seja, precisou de uma ação externa para que a Gestão tomasse providências diante de irregularidades de tamanha gravidade, portanto, não há como excluir a responsabilidade do Chefe do Executivo, afinal é dele o dever de prestar contas.

A esse respeito, cabe ressaltar que o dever de prestar contas é do Prefeito, nos termos do artigo 1º da Resolução Normativa TCE/MT nº 01/2019 e de acordo com o artigo 71 da CF/1988, logo, só por isso o Chefe do Executivo deveria adotar postura responsável por meio da ação contínua de gerenciamento, no caso, das despesas, especialmente pela excepcionalidade causada pela pandemia, no entanto, não o fez, em vez disso, tenta defender-se transferindo a sua responsabilidade única e exclusivamente ao Secretário da Pasta.

Oportunamente, apresenta-se os instrumentos de controle previstos pela Constituição Federal, como o do Art. 167-A, bem como, os previstos na LRF, Art. 52:

Art. 52. O relatório a que se refere o § 3º do art. 165 da Constituição abrangerá todos os Poderes e o Ministério Público, será publicado até trinta dias após o encerramento de cada bimestre e composto de:

I - balanço orçamentário, que especificará, por categoria econômica, as:

b) despesas por grupo de natureza, discriminando a dotação para o exercício, a despesa liquidada e o saldo;

b) despesas, por categoria econômica e grupo de natureza da despesa, discriminando dotação inicial, dotação para o exercício, despesas empenhada e liquidada, no bimestre e no exercício;

c) despesas, por função e subfunção.

No entanto, o objetivo da lei não é meramente a elaboração do relatório, mas sim exigir do Administrador a efetiva gestão do orçamento e que o faça não por delegação formal de competências como forma de isentar-se das responsabilidades pelos atos de gestão, mas por meio de processos e instrumentos de controle





capazes de apoiá-lo no seu dever de gestão dos recursos públicos sob sua responsabilidade, e assim proceda a fim de garantir o equilíbrio das contas públicas.

Ademais, a legislação norteia o Gestor, exigindo dele o acompanhamento bimestral da gestão, no entanto, cabe ao Gestor envolver-se na Administração orçamentária do Ente, analisando criticamente os números apresentados pelos Secretários e o faça a fim de garantir a responsabilidade na gestão fiscal do Ente, que pressupõe a ação planejada e transparente, em que se previnem riscos e corrigem desvios capazes de afetar o equilíbrio das contas públicas (Art. 1º, § 1º, da LRF).

Segundo o Defendente, as irregularidades decorrentes do não registro de despesas ocorreram desde o período pandêmico, em 2020, sendo os registros processados em dezembro de 2022.

Agora, como que uma prática irregular de tamanha gravidade, a ponto de comprometer as contas do Prefeito, se arrasta por tanto tempo sem que o Chefe do Executivo tome conhecimento da existência de despesas sem o regular empenho da ordem de R\$ 250 milhões, conforme manifestado pela Defesa, seja por meio de análises periódicas da situação orçamentária, financeira e patrimonial do Ente, seja por meio de mecanismos e processos de controles internos fundamentados no princípio da segregação de funções.

Fato é que o não regular empenho das despesas “mascarou” os resultados das contas apresentadas de exercícios anteriores, comprometendo a fidedignidade das demonstrações resultante da omissão de despesas e dívidas.

Portanto, se outrora o Prefeito se beneficiou com a prestação de contas por despesas e dívidas subavaliadas, comprometendo tanto a demonstração dos resultados da execução orçamentária quanto do grau de endividamento do Ente, é chegado o momento da responsabilização do Gestor pelo desequilíbrio das contas do Município evidenciado no exercício de 2022.

Inclusive, a esse respeito, cabe registrar que na análise das contas do exercício de 2021, dentre as ressalvas do julgamento está a irregularidade pela indisponibilidade financeira de R\$ 168.438.623,08 para cobertura dos restos a pagar inscritos nas fontes de recursos 00 - 02 - 18/19/31 e 12/14/23/26/41/42/44/45/46/47 (Processo nº 411841/2021 - Parecer Prévio nº 176/2022 – PP). Ou seja, mesmo as Demonstrações não apresentando a totalidade das obrigações do município, a indisponibilidade financeira já revelava desequilíbrio financeiro, ainda que subavaliado.

Na qualidade de Gestor do Ente, cabia ao Prefeito, no exercício de suas funções executivas de planejamento, organização, coordenação e controle das ações da prefeitura, detectar a situação irregular, e o fizesse por meio de medidas simples de acompanhamento periódico da situação contábil e financeira das Secretarias, em especial da Secretaria de Saúde, justamente devido ao período pandêmico, em que as despesas tendem a se elevar, e o fizesse também, apoiado pelos mecanismos de controles internos que visam reduzir ao máximo os riscos de detecção de erros e fraudes pela Administração.

Como já dito noutra análise, o mero acompanhamento periódico por meio de reuniões de avaliação do resultado orçamentário da pasta e de uma análise crítica dos números já detectaria o baixo valor das despesas em função do volume de serviços prestados além da normalidade decorrentes da pandemia, portanto, medida simples de gestão teria impedido que a situação irregular de tamanha gravidade, causada pelo não registro das despesas, tivesse se estendido por tanto tempo.

Portanto, o Prefeito poderia até alegar desconhecimento técnico para gerir uma determinada pasta, mas jamais alegar desconhecimento da situação contábil, orçamentária e financeira do Ente.

Ressalta-se que se essas medidas simples de acompanhamento e análise crítica dos números apresentados tivessem sido adotadas pelo Prefeito, as despesas teriam sido devidamente registradas nos exercícios em que foram realizadas, respeitando-se o princípio da competência para o registro das despesas, e medidas corretivas teriam sido adotadas gradativamente para garantir o equilíbrio das contas públicas.

Conclui-se que o não reconhecimento de despesas pela Administração é resultado da omissão do Prefeito, que não adotou conduta responsável na gestão fiscal do Ente, caracterizando negligência resultante da postura descuidada, desatenta e desprecavida.



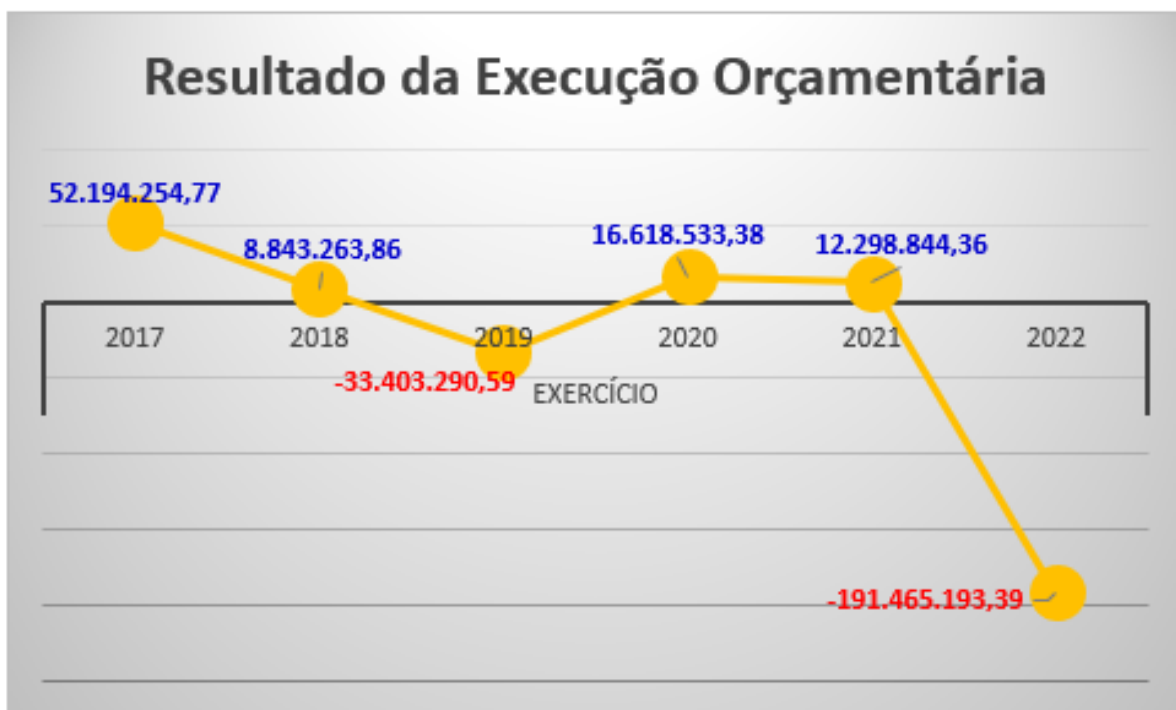


É importante ressaltar que o dever de prestar contas é do Prefeito, nos termos do artigo 1º da Resolução Normativa TCE/MT nº 01/2019 e de acordo com o artigo 71 da CF/1988, logo, só por isso o Chefe do Executivo deveria adotar postura responsável por meio da ação contínua de gerenciamento, no caso, das despesas, especialmente pela excepcionalidade causada pela pandemia, no entanto, não o fez, em vez disso, tenta defender-se transferindo a sua responsabilidade única e exclusivamente ao Secretário da Pasta.

Ainda nesse tema, considerando que as prestações de contas de exercícios anteriores omitiram despesas realizadas e, considerando que no exercício de 2022 o Governo Municipal gastou mais do que arrecadou, resultando em um Déficit de execução orçamentária de R\$ 191.465.193,39, é oportuno apresentar aqui outras análises correlacionadas à situação deficitária encontrada na análise da prestação de contas do exercício de 2022.

Apresenta-se, a seguir, quadro e análise gráfica que demonstram o resultado da execução orçamentária desde o exercício de 2017, primeiro ano da gestão do atual Prefeito:

| Receita X Despesa | Exercício | | | | | | Acumulado |
|---|------------------|------------------|------------------|------------------|------------------|------------------|-------------------|
| | 2017 | 2018 | 2019 | 2020 | 2021 | 2022 | |
| Receita Arrecadada Ajustada (A) | 1.964.220.389,89 | 2.163.855.693,88 | 2.303.533.165,03 | 2.650.433.131,80 | 3.357.650.403,20 | 3.632.388.134,86 | 16.072.080.918,66 |
| Despesa Realizada Ajustada (B) | 1.912.026.135,12 | 2.155.012.430,02 | 2.336.936.455,62 | 2.633.814.598,42 | 3.352.969.153,56 | 3.827.503.777,88 | 16.218.262.550,62 |
| Desp. Empenhada decorrentes de Créditos Adicionais Superávit Financeiro (C) | 0,00 | 0,00 | 0,00 | 0,00 | 7.617.594,72 | 3.650.449,63 | 11.268.044,35 |
| Resultado Orçamentário (R\$) (D) = (A - B + C) | 52.194.254,77 | 8.843.263,86 | -33.403.290,59 | 16.618.533,38 | 12.298.844,36 | -191.465.193,39 | -134.913.587,61 |



Vê-se que com base nos dados das prestações de contas da Administração, a Gestão acumula um déficit de execução orçamentária desde 2017 de R\$ 134.913.587,61, portanto, no período, a Gestão gastou mais do que arrecadou.

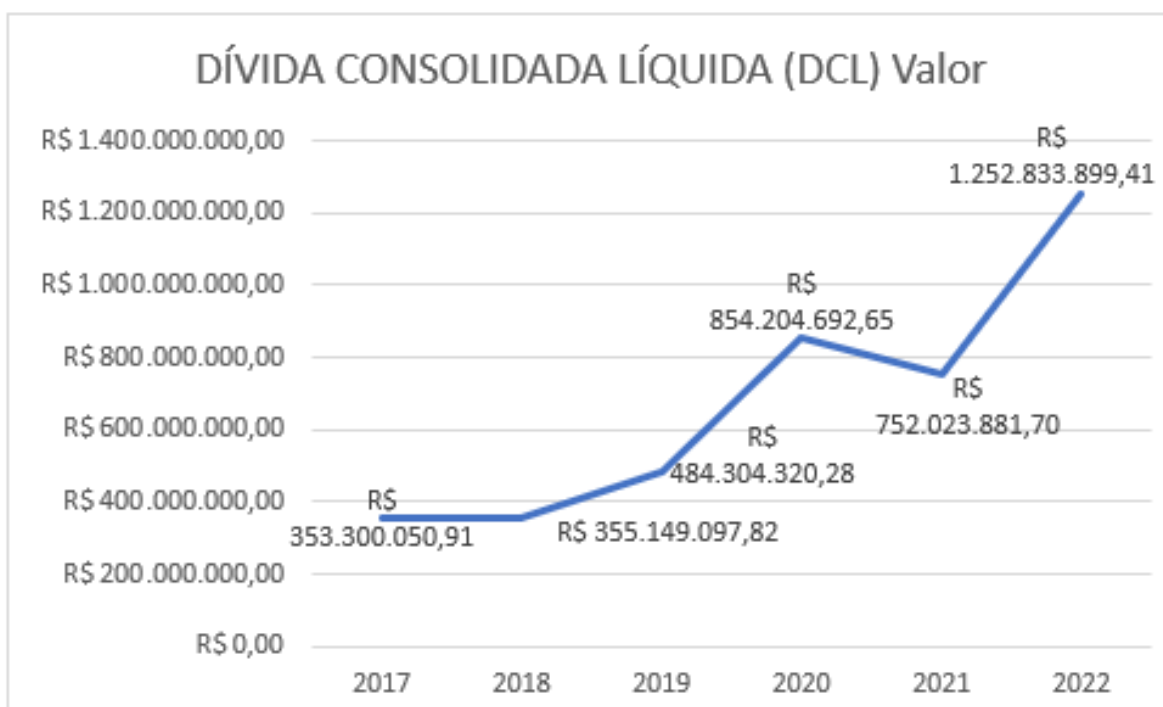




Ademais, antes mesmo do período pandêmico, no exercício de 2019, a análise técnica concluiu que a Administração já havia incorrido em déficit de execução orçamentária no valor de R\$ 33.403.290,59.

Apresenta-se, também, quadro com a correspondente análise gráfica da evolução da Dívida Consolidada Líquida da Gestão no período de 2017 a 2022:

| DÍVIDA CONSOLIDADA LÍQUIDA (DCL) | | |
|--|--|----------------------|
| Exercício | Fonte | Valor |
| 2017 | Processo nº 174033/2017 - Doc. nº 125442/2018, pág. nº 94 | R\$ 353.300.050,91 |
| 2018 | Processo nº 166766/2018 - Doc. nº 184565/2019, pág. nº 133 | R\$ 355.149.097,82 |
| 2019 | Processo nº 87793/2019 - Doc. nº 246901/2020, pág. nº 133 | R\$ 484.304.320,28 |
| 2020 | Processo nº 100170/2020 - Doc. nº 198836/2021, pág. nº 155 | R\$ 854.204.692,65 |
| 2021 | Processo nº 411841/2021 - Doc. nº 174323/2022, pág. nº 168 | R\$ 752.023.881,70 |
| 2022 | Processo nº 89044/2022 - Doc. nº 249117/2023, pág. nº 174 (Quadro 6.4) | R\$ 1.252.833.899,41 |
| Percentual de aumento da dívida consolidada líquida de 2017 para 2022 | | 255% |



A análise demonstra que a dívida consolidada líquida do município teve um aumento de 255% de 2017 a 2022, saltando de R\$ 353.300.050,91 para R\$ 1.252.833.899,41.

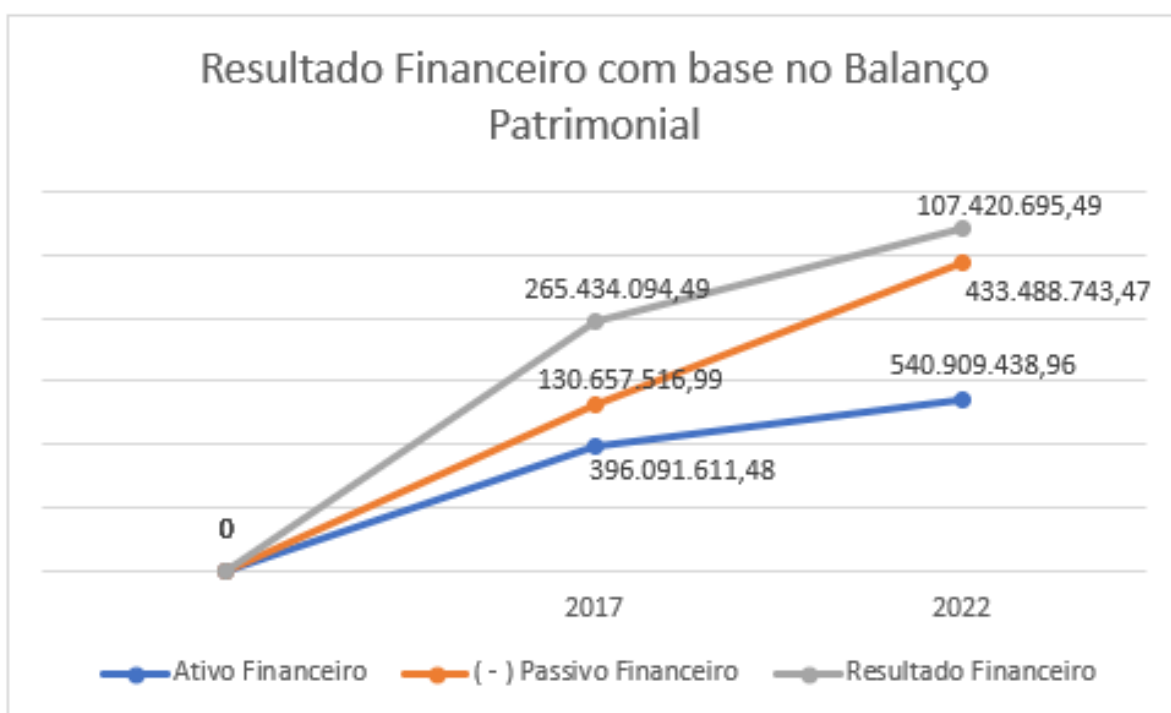
Outro ponto que se entende ser relevante abordar, diz respeito à variação do resultado financeiro demonstrado no balanço patrimonial entre 2017 e 2022:





| Superávit/Déficit Financeiro do Balanço Patrimonial | | | | |
|---|--------------------------|-------------------|-------------------|---------|
| Descrição | | Exercício de 2017 | Exercício de 2022 | Varição |
| Financeiro | Ativo Financeiro | 396.091.611,48 | 540.909.438,96 | 37% |
| | (-) Passivo Financeiro | -130.657.516,99 | -433.488.743,47 | 232% |
| | Resultado Financeiro (I) | 265.434.094,49 | 107.420.695,49 | -60% |

Fonte: Balanço Patrimonial dos exercícios de 2021 e 2022 - Sistema Aplic (Apêndices V e AD, do Relatório Técnico Preliminar).



A análise demonstra que o resultado financeiro que em 2017 foi de R\$ 265.434.094,49, caiu para R\$ 107.420.695,49, em 2022, representando uma queda de 60% no período, enquanto o Ativo Financeiro partiu de R\$ 396.091.611,48, em 2017, chegando a R\$ 540.909.438,96, em 2022, o que representa 37% de variação, o Passivo Financeiro saltou de R\$ 130.657.516,99, em 2017, para R\$ 433.488.743,47, em 2022, representando uma variação de 232% no período, portanto, o crescimento do Ativo Financeiro ficou muito aquém do crescimento do Passivo Financeiro.

Ademais, enquanto as linhas do Ativo Financeiro e do Resultado Financeiro apresentam tendência de queda, a linha do Passivo Financeiro apresenta crescimento.

Conclui-se pela análise que as despesas governamentais cresceram em um ritmo maior do que as receitas governamentais, de modo que a poupança governamental ou a economia de recursos, isto é, a diferença entre a receita e despesa governamentais, sofreram redução.

Todo esse cenário apresentado revela a carência de ações por parte do gestor capazes de garantir o equilíbrio das contas públicas ao longo de dois mandatos consecutivos.

Outro ponto que cabe abordar, diz respeito à justificativa da Defesa de que a postergação do registro das despesas de competências anteriores, resultou no empenho e liquidação de despesa na ordem de R\$





267.301.152,65, somente em dezembro/2022, totalizando o montante de despesa realizada no exercício de 2022 de R\$ 1.469.652.761,15, ao passo que até o mês de novembro/2022 a despesa liquidada totalizou R\$ 1.202.351.608,50, conforme Quadro de Detalhamento das Despesa do órgão Secretaria Municipal de Saúde dos meses de novembro/2022 e dezembro/2022, anexo aos autos (páginas nº 66 a 103).

No entanto, ao analisar o referido Quadro de Detalhamento das Despesas, verificou-se que a defesa comparou os valores liquidados e não empenhados, quando o correto para fins de apuração das despesas realizadas, é a comparação do total empenhado.

Extraí-se do citado Quadro que o valor total empenhado no exercício de 2022 foi de R\$ 1.469.652.761,15, já até novembro/2022, o valor foi de R\$ 1.356.264.680,00, portanto, o valor de despesas empenhadas em dezembro de 2022 foi de R\$ 113.388.081,15 e não de R\$ 267.301.152,65, conforme apurado pela defesa.

É importante salientar que despesas de exercícios anteriores devem ser contabilizadas no Elemento de despesas 92, no entanto, ao analisar os empenhos da Função 10 (Saúde), do sistema Aplic, na Unidade Gestora Prefeitura Municipal de Cuiabá, o total de despesas contabilizado nesse elemento em 2022 foi de R\$ 80.053.476,46, já na Unidade Gestora Empresa Cuiabana de Saúde Pública, nada foi contabilizado no Elemento 92, conforme evidenciado no Apêndice E.

Portanto, não procede a informação da Defesa de que o valor de despesas postergadas que foi empenhado em dezembro de 2022 teria sido de R\$ 267.301.152,65, já que o valor apurado com base no Anexo apresentado pelo Manifestante, totalizou R\$ 113.388.081,15, sendo contabilizado como Despesas de Exercícios Anteriores (Elemento 92) apenas R\$ 80.053.476,46

A Defesa argumenta que como é de notório conhecimento, no início de 2020 até o primeiro trimestre de 2022, enfrentou-se a Pandemia global da COVID-19, que exigiu do Município significativos e históricos gastos na saúde pública, a fim de conter e amenizar as consequências da COVID-19 que se encontrava em plena ascensão no país, período este que nem de longe beirou a normalidade.

Em função disso apresentou quadro que demonstra a variação das despesas e receitas com saúde no período de 2019 a 2021. Segundo a defesa, as despesas cresceram 49,94%, enquanto as receitas cresceram 19,68%, no período.

Contrapondo os argumentos da defesa, cabe apresentar quadro que demonstra os recursos recebidos e aplicados especificamente no enfrentamento da Covid 19:

| Detalhamento Fonte | | 2020 | | |
|--------------------|---|-----------------------|-----------------------|-----------------------|
| | | Receitas | Despesas | Resultado |
| 080000 | Apoio financeiro prestado pela União | 179.144.180,73 | 26.171.589,50 | 152.972.591,23 |
| 074000 | Ações de Saúde para enfrentamento do Coronavírus | 116.844.304,33 | 95.369.224,53 | 21.475.079,80 |
| 078000 | Transferência de recursos para aplicação em outras ações emergenciais | 3.910.491,52 | 3.646.839,90 | 263.651,62 |
| Total | | 299.898.976,58 | 125.187.653,93 | 174.711.322,65 |

Fonte: Relatório Técnico Preliminar de Contas de Governo de 2020 (Processo nº 100170/2020 - Doc. nº 198836/2021 - Pág. nº 190).

| Detalhamento Fonte | | 2021 | | |
|--------------------|---|-----------------------|----------------------|----------------------|
| | | Receitas | Despesas | Resultado |
| 080000 | Apoio financeiro prestado pela União | 0,00 | 0,00 | 0,00 |
| 074000 | Ações de Saúde para enfrentamento do Coronavírus | 111.964.614,03 | 49.626.855,87 | 62.337.758,16 |
| 078000 | Transferência de recursos para aplicação em outras ações emergenciais | 9.618,37 | 299.000,00 | -289.381,63 |
| Total | | 111.974.232,40 | 49.925.855,87 | 62.048.376,53 |

Fonte: Relatório Técnico Preliminar de Contas de Governo de 2021 (Processo nº 411841/2021 - Doc. nº 174323/2022 - Pág. nº 190).

| Detalhamento Fonte | | 2020 e 2021 | | |
|--------------------|---|-----------------------|-----------------------|-----------------------|
| | | Receitas | Despesas | Resultado |
| 080000 | Apoio financeiro prestado pela União | 179.144.180,73 | 26.171.589,50 | 152.972.591,23 |
| 074000 | Ações de Saúde para enfrentamento do Coronavírus | 228.808.918,36 | 144.996.080,40 | 83.812.837,96 |
| 078000 | Transferência de recursos para aplicação em outras ações emergenciais | 3.920.109,89 | 3.945.839,90 | -25.730,01 |
| Total | | 411.873.208,98 | 175.113.509,80 | 236.759.699,18 |





Vê-se pelo quadro que as receitas recebidas superaram, e muito, as despesas empenhadas relativas as ações de saúde para enfrentamento da Covid 19.

Portanto, os efeitos da pandemia nos gastos com saúde não justificam o déficit de execução orçamentária apurado no exercício de 2022.

Seguindo com a análise, o Prefeito diz não se eximir das suas responsabilidades de gestor público, o que é contraditório, uma vez que em nenhum momento assume responsabilidades pelas narrativas apresentadas em sua manifestação de defesa, pelo contrário, atribui exclusivamente a responsabilidade pela omissão de registros de despesas à Secretária Municipal de Saúde, como se o Prefeito, na qualidade de Gestor municipal, não tivesse deveres sobre o controle orçamentário, financeiro e patrimonial do município.

Ademais, alega ter tomado as devidas providências tão logo tomou conhecimento da falha da gestão da Secretaria Municipal de Saúde, ou seja, aponta má gestão do Secretário, mas não reconhece a evidente falta de ações de gestão da sua parte, já que cabe ao Prefeito administrar o Ente de modo a garantir o equilíbrio das contas públicas, o que no caso não foi garantido pelo Prefeito ao longo de dois mandatos consecutivos, já que além do déficit de execução orçamentária acumulado, o município apresentou um crescimento da dívida consolidada líquida de 255%, entre 2017, início da sua gestão, e 2022, conforme já demonstrado nesta análise técnica.

Como já dito anteriormente, a ação do Prefeito se deu a reboque de ato de denúncias apresentadas durante a primeira intervenção estadual na saúde de Cuiabá e não de ações de gestão e mecanismos de controle da Administração, ou seja, precisou de uma ação externa para que a Gestão tomasse providências diante de irregularidades de tamanha gravidade.

Diante da situação encontrada nesta análise de defesa, cabe ressaltar que o cargo de Prefeito é eletivo, portanto, foi o titular do cargo que se candidatou por se julgar apto a Administrar o município, logo, pressupõe-se que reúne as competências, habilidades e atitudes que o cargo exige e, as situações aqui evidenciadas revelam a carência desses atributos por parte do Defendente e o ato de delegação atribuindo a competência de ordenar despesas aos secretários não abarca a função executiva exclusiva do Chefe do Poder Executivo.

Tratando agora da alegação da Defesa de que a situação deficitária teria se agravado pela perda de arrecadação, em 2022, da COTA-PARTE DO ICMS, da ordem de R\$ 50 milhões, conforme notícia veiculada no site G1, citada nos autos.

Sobre essa afirmação registra-se que não há nos autos a demonstração dessa perda, já que a análise do orçamento do município revela excesso de arrecadação em 2022, é o que se extrai da análise do resultado orçamentário da referida receita no exercício de 2022, com base na prestação de contas da Administração pelo sistema APLIC:

APLIC [Módulo Auditoria] :: PREFEITURA MUNICIPAL DE CUIABÁ :: CNPJ: 03533064000146 :: [Receita Orçamentária]

Sistema Pêças de Planejamento Prestação de Contas Informes: Mensais Informes: Envio Imediato Auditoria Impressões Cruzamento de Dados Ajuda...

Receita Orçamentária

Receita Orçamentária

Consulta parametrizada

Informe o mês de referência: ENCFERRAMENTO

Dados consolidados do Ente
*Considera os dados acumulados até a última carga enviada

Título (Digite para localizar)

| Titulos | Escritur... | Descrição | Previsão Inicial | Previsão Atualizada(R\$) | Receita Realizada(R\$) |
|-------------------------|-------------|--------------------------------|------------------|--------------------------|------------------------|
| 1.7.2.1.50.0.0.00.00.00 | N | COTA-PARTE DO ICMS | 410.450.040,00 | 410.450.040,00 | 548.310.772,05 |
| 1.7.2.1.50.0.1.00.00.00 | S | COTA-PARTE DO ICMS - PRINCIPAL | 410.450.040,00 | 410.450.040,00 | 548.310.772,05 |

Tem-se que o valor inicialmente previsto pela Administração no orçamento foi de R\$ 410.450.040,00 e o valor realizado foi de R\$ 548.310.772,05, portanto, houve um excesso de arrecadação de R\$ 137.860.732,05, mesmo com as mudanças na tributação do ICMS decorrentes de atos legislativos do Governo Federal, o que em tese poderia reduzir a arrecadação do tributo, no entanto, não é o que os números demonstram em relação à arrecadação do município a título de COTA-PARTE DO ICMS.

Portanto, o planejamento da Administração para a arrecadação de ICMS contradiz a alegação da defesa.





Pelo exposto, mantém-se a irregularidade com a alteração do valor do déficit de execução orçamentária apontado de R\$ 228.047.898,37 para R\$ 191.465.193,39.

Situação da análise: MANTIDO E ALTERADO

4) DB99 GESTÃO FISCAL/FINANCEIRA_GRAVE_99. Irregularidade referente à Gestão Fiscal/Financeira, não contemplada em classificação específica na Resolução Normativa nº 17/2010 – TCE-MT.

4.1) *Insuficiência financeira de R\$ 306.370.623,53 para pagamento de Restos a Pagar Processados e Não Processados, considerando-se a análise global de todas as fontes de recursos e de R\$ 375.610.348,37, considerando-se a análise das Fontes de Recursos que apresentaram indisponibilidade financeira: 500-501-540-550-600-601-602-603-621-659-665-704-749-751-759, evidenciando desequilíbrio financeiro e comprometimento da gestão fiscal do município, contrariando o estabelecido no art. 1º, § 1º da LRF. - Tópico - 2. ANÁLISE DA DEFESA*

Evidência de Auditoria (Situação Encontrada):

Ao analisar a disponibilidade financeira para o pagamentos dos Restos a Pagar Processados e Não Processados, com base nas informações do sistema Aplic, verificou-se a insuficiência financeira de R\$ 306.370.623,53, isso considerando-se a análise **global**, ou seja, de todas as fontes de recursos, o que caracteriza desequilíbrio financeiro e gestão fiscal comprometida, descumprindo o dever legal de responsabilidade na gestão fiscal, estabelecido no § 1º, do art. 1º, da LRF:

Art. 1º Esta Lei Complementar estabelece normas de finanças públicas voltadas para a responsabilidade na gestão fiscal, com amparo no [Capítulo II do Título VI da Constituição](#)

§ 1º A responsabilidade na gestão fiscal pressupõe a ação planejada e transparente, em que se previnem riscos e corrigem desvios capazes de afetar o equilíbrio das contas públicas, mediante o cumprimento de metas de resultados entre receitas e despesas e a obediência a limites e condições no que tange a renúncia de receita, geração de despesas com pessoal, da seguridade social e outras, dívidas consolidada e mobiliária, operações de crédito, inclusive por antecipação de receita, concessão de garantia e inscrição em Restos a Pagar.

Apresenta-se, a seguir, quadro que sintetiza a situação encontrada na análise da prestação de contas da Administração, que evidencia a insuficiência financeira para o pagamento dos restos a pagar processados e não processados, considerando-se a análise **global** de todas as fontes de recursos, conforme detalhado nos Quadro 5.2 e 5.4, desta análise técnica preliminar:





| Poder | Fonte | Disponibilidade de Caixa Bruta - Contas 11111, 11121, 11131, 11133, 11134 e 11135 (A) | RP Liquidados e Não Pagos - De Exercícios Anteriores (B) | RP Liquidados e Não Pagos - Do Exercício (C) | RP Empenhados e Não Liquidados de Exercícios Anteriores (D) | Demais Obrigações Financeiras 2188 e 2288 (E) | Insuficiência Financeira no Consórcio (F) | (In)Disponibilidade de Caixa Líquida antes da inscrição dos RP não processados (G) = A - B - C - D - E | RP a pagar Empenhados e não Liquidados do Exercício (H) | Disponibilidade de Caixa Líquida (Após a Inscrição em Restos a Pagar Não Processados do Exercício) (I) = G - H |
|--------------|--|---|--|--|---|---|---|--|---|--|
| Executivo | Quadro 5.2 - Disponibilidade de Caixa e Restos a Pagar - Poder Executivo - Exceto RPPS (Inclusive Intra) | 110.698.437,92 | 30.235.256,80 | 256.892.274,72 | 0,00 | 129.942.282,54 | 0,00 | -306.371.376,14 | 0,00 | -306.371.376,14 |
| Legislativo | Quadro 5.4 - Disponibilidade de Caixa e Restos a Pagar - Poder Legislativo (Inclusive Intra) | 349.729,33 | 56.000,00 | 0,00 | 0,00 | 0,00 | 0,00 | 293.729,33 | 292.976,72 | 752,61 |
| Total | | 111.048.167,25 | 30.291.256,80 | 256.892.274,72 | 0,00 | 129.942.282,54 | 0,00 | -306.077.646,81 | 292.976,72 | -306.370.623,53 |

É importante ressaltar que a análise verificou a **inexistência** de Restos a Pagar Não Processados registrados pelo Poder Executivo, ou seja, a insuficiência financeira de R\$ 306.370.623,53, poderia ser agravada caso houvesse Restos a Pagar Não Processados registrados.

Diante da inexistência de Restos a Pagar não processados verificada, analisou-se a anulação de empenhos dos exercício 2022 por Unidade Gestora (Apêndice AF), que, sintetizadamente, apresenta-se a seguir:

| Unidade Gestora | Anulações de Empenhos |
|---------------------------------------|-----------------------|
| Prefeitura Municipal | 257.168.456,61 |
| Câmara Municipal | 3.324.314,84 |
| Fundo Municipal de Educação | 498.062.794,79 |
| Empresa Cuiabana de Saúde Pública | 68.726.045,88 |
| Limpurb | 30.083.707,99 |
| Arsec | 1.271.122,81 |
| RPPS | 18.799.100,91 |
| Total de anulações de empenhos | 877.435.543,83 |

Questionada acerca das anulações de empenhos, por meio do Ofício nº 4/2023, evidenciado no Apêndice AW, a Administração não apresentou os esclarecimentos solicitados pela equipe até a data da conclusão desta análise técnica preliminar.

De qualquer forma, chama a atenção a inexistência de Restos a Pagar Não Processados inscritos pelo Poder Executivo em contrapartida ao montante relevante de empenhos anulados de R\$ 877.435.543,83 no exercício.

Portanto, ressalta-se que NÃO HÁ DISPONIBILIDADE FINANCEIRA SUFICIENTE SEQUER PARA O PAGAMENTO DOS RESTOS A PAGAR PROCESSADOS.

Além da indisponibilidade financeira, considerando-se a análise de todas as fontes de recursos, apresenta-se a seguir, as fontes de recursos que apresentaram indisponibilidade financeira para o pagamento de





restos a pagar processados e não processados, totalizando uma indisponibilidade financeira por Fontes de Recursos de R\$ 375.610.348,37.

| Identificação dos Recursos | Disponibilidade de Caixa Bruta - Contas 1111, 1112, 1113, 11134 e 11135 (A) | RP Liquidados e Não Pagos - De Exercícios Anteriores (B) | RP Liquidados e Não Pagos - Do Exercício (C) | RP Empenhados e Não Liquidados de Exercícios Anteriores (D) | Demais Obrigações Financeiras 2188 e 2288 (E) | Insuficiência Financeira no Consórcio (F) | (In)Disponibilidade de Caixa Líquida antes da inscrição dos RP não processados (G) = A - B - C - D - E | RP a pagar Empenhados e não Liquidados do Exercício (H) | Disponibilidade de Caixa Líquida (Após a Inscrição em Restos a Pagar Não Processados do Exercício) (I) = G - H |
|--|---|--|--|---|---|---|--|---|--|
| 500 - Recursos não Vinculados de Impostos | 16.916.600,53 | 11.924.385,55 | 127.467.261,59 | 0,00 | 58.503.007,56 | 0,00 | -180.978.054,17 | 0,00 | -180.978.054,17 |
| 501 - Outros Recursos não Vinculados | 35.000,00 | 667.606,00 | 0,00 | 0,00 | 0,00 | 0,00 | -632.606,00 | 0,00 | -632.606,00 |
| 600 - Transferências Fundo a Fundo de Recursos do SUS provenientes do Governo Federal - Bloco de Manutenção das Ações e Serviços Públicos de Saúde | 2.002.153,63 | 14.136.415,80 | 79.366.345,40 | 0,00 | 36.073.126,12 | 0,00 | -127.573.733,69 | 0,00 | -127.573.733,69 |
| 601 - Transferências Fundo a Fundo de Recursos do SUS provenientes do Governo Federal - Bloco de Estruturação da Rede de Serviços Públicos de Saúde | 1.907.716,66 | 206.597,63 | 3.693.351,05 | 0,00 | 40.312,71 | 0,00 | -2.032.544,73 | 0,00 | -2.032.544,73 |
| 602 - Transferências Fundo a Fundo de Recursos do SUS provenientes do Governo Federal - Bloco de Manutenção das Ações e Serviços Públicos de Saúde - Recursos destinados ao enfrentamento da COVID-19 no bojo da ação 21C0. | 121.664,06 | 372.325,42 | 219.796,50 | 0,00 | 131.501,90 | 0,00 | -601.959,76 | 0,00 | -601.959,76 |
| 603 - Transferências Fundo a Fundo de Recursos do SUS provenientes do Governo Federal - Bloco de Estruturação da Rede de Serviços Públicos de Saúde - Recursos destinados ao enfrentamento da COVID-19 no bojo da ação 21C0. | 0,00 | 0,00 | 199.020,44 | 0,00 | 0,00 | 0,00 | -199.020,44 | 0,00 | -199.020,44 |
| 621 - Transferências Fundo a Fundo de Recursos do SUS provenientes do Governo Estadual | 4.480.915,82 | 990.796,51 | 9.909.986,59 | 0,00 | 5.202.287,98 | 0,00 | -11.622.155,26 | 0,00 | -11.622.155,26 |
| 659 - Outros Recursos Vinculados à Saúde | 5.732.905,11 | 0,00 | 7.239.269,44 | 0,00 | 15.284.244,69 | 0,00 | -16.790.609,02 | 0,00 | -16.790.609,02 |
| 665 - Transferências de Convênios e Instrumentos Congêneres vinculados à Assistência Social | 0,00 | 12.071,11 | 0,00 | 0,00 | 0,00 | 0,00 | -12.071,11 | 0,00 | -12.071,11 |
| 540 - Transferências do FUNDEB Impostos e Transferências de Impostos | 1.021.272,85 | 10.000,00 | 11.874.995,52 | 0,00 | 11.797.475,26 | 0,00 | -22.661.197,93 | 0,00 | -22.661.197,93 |
| 550 - Transferência do Salário Educação | 51.570,52 | 0,00 | 0,00 | 0,00 | 94.418,98 | 0,00 | -42.848,46 | 0,00 | -42.848,46 |
| 704 - Transferências da União Referentes a Compensações Financeiras pela Exploração de Recursos Naturais | 18.020,51 | 0,00 | 2.405.302,26 | 0,00 | 559.873,51 | 0,00 | -2.947.155,26 | 0,00 | -2.947.155,26 |
| 749 - Outras vinculações de transferências | 19.997,37 | 0,00 | 2.942.677,46 | 0,00 | 544.485,22 | 0,00 | -3.467.165,31 | 0,00 | -3.467.165,31 |
| 751 - Recursos da Contribuição para o Custeio do Serviço de Iluminação Pública - COSIP | 32.978,44 | 0,00 | 5.384.670,88 | 0,00 | 406.827,45 | 0,00 | -5.758.519,89 | 0,00 | -5.758.519,89 |
| 759 - Recursos Vinculados a Fundos | 577.205,63 | 611.085,66 | 0,00 | 0,00 | 256.827,31 | 0,00 | -290.707,34 | 0,00 | -290.707,34 |
| TOTAL | | | | | | | | | -375.610.348,37 |

Fonte: Quadro 5.2 - Disponibilidade de Caixa e Restos a Pagar - Poder Executivo - Exceto RPPS (Inclusive Intra)

Por fim, registra-se a indisponibilidade financeira do RPPS, de R\$ 10.325.859,77, considerando-se a análise de todas as fontes de recursos, conforme demonstrado no 'Quadro 5.3 - Disponibilidade de Caixa e Restos a Pagar - RPPS (Inclusive Intra)'

Manifestação da defesa:

Esclarece que a insuficiência financeira apontada ocorreu no exercício financeiro sob análise, em sua quase totalidade nas fontes relacionadas a saúde e na fonte 500, referente à execução orçamentária e financeira da Secretaria Municipal de Saúde, em virtude das justificativas apresentadas no apontamento 3, sendo que o saneamento daquele achado também sana este.

Além disso, é cogente esclarecer que insuficiência financeira somente representa agravante nas contas do último ano de gestão do Chefe do Poder Executivo, o que não é o caso das contas sob análise.





Análise da defesa:

A Defesa atribui à irregularidade pela indisponibilidade financeira para pagamento de Restos a Pagar, as mesmas justificativas apresentadas para o Item 3.1.

Acerca da alegação de que a insuficiência financeira somente representa agravante nas contas do último ano de gestão do Chefe do Poder Executivo, cabe contra-argumentar a Defesa com base no que estabelece o art. 1º, § 1º, da LRF. Entende-se do comando legal que o equilíbrio das contas públicas deve ser perseguido pelo Gestor ao longo de toda a sua gestão e não somente no último ano de mandato, é o que estabelece o art. 1º, § 1º, da LRF:

§ 1º A responsabilidade na gestão fiscal pressupõe a ação planejada e transparente, em que se previnem riscos e corrigem desvios capazes de afetar o equilíbrio das contas públicas, mediante o cumprimento de metas de resultados entre receitas e despesas e a obediência a limites e condições no que tange a renúncia de receita, geração de despesas com pessoal, da seguridade social e outras, dívidas consolidada e mobiliária, operações de crédito, inclusive por antecipação de receita, concessão de garantia e inscrição em Restos a Pagar.

Inclusive, a esse respeito, cabe registrar que na análise das contas do exercício de 2021, dentre as ressalvas do julgamento está a irregularidade pela indisponibilidade financeira de R\$ 168.438.623,08 para cobertura dos restos a pagar inscritos nas fontes de recursos 00 - 02 - 18/19/31 e 12/14/23/26/41/42/44/45/46/47 (Processo nº 411841/2021 - Parecer Prévio nº 176/2022 – PP). Portanto a situação se agravou em 2022, uma vez que a indisponibilidade financeiras por fontes de recursos saltou para R\$ 375.610.348,37.

Portanto, assim como se concluiu pela manutenção da irregularidade do item 3.1, conclui-se também pela manutenção desta.

Situação da análise: MANTIDO

5) FB03 PLANEJAMENTO/ORÇAMENTO_GRAVE_03. Abertura de créditos adicionais por conta de recursos inexistentes: excesso de arrecadação, superávit financeiro, anulação total ou parcial de dotações e operações de crédito (art. 167, II e V, da Constituição Federal; art. 43 da Lei 4.320/1964).

5.1) *Abertura de créditos adicionais com a indicação de recursos oriundos de Excesso de Arrecadação inexistente no valor de R\$ 222.220,19, na fonte de recursos "603". - Tópico - 2. ANÁLISE DA DEFESA*

Evidência de Auditoria (Situação Encontrada):

Embora a análise demonstrada no 'Quadro 1.3 - Excesso de Arrecadação X Créditos Adicionais por Excesso de Arrecadação/Operação de Crédito', indique a abertura de créditos adicionais por excesso de arrecadação insuficiente ou inexistente nas Fontes de Recursos '540, 600, 603, 621 e 801', cabe apresentar a análise individualizada de cada fonte que concluiu pela não caracterização da irregularidade pelo excesso de arrecadação insuficiente ou inexistente demonstrado no citado quadro.

Apresenta-se, inicialmente, a síntese apresentada pelo Quadro 1.3 das Fontes que apresentaram excesso de arrecadação insuficiente ou inexistente:





Quadro 1.3 - Excesso de Arrecadação X Créditos Adicionais por Excesso de Arrecadação/Operação de Crédito

| FONTE (a) | DESCRIÇÃO DA FONTE DE RECURSO (b) | PREVISÃO INICIAL DA RECEITA (c) | RECEITA ARRECADADA (R\$) (d) | EXCESSO/DÉFICIT ARRECADADO (R\$) (e)=d-c | CRÉDITOS ADICIONAIS EXCESSO DE ARRECADADO (R\$) (f) | Créditos Adicionais abertos sem Recursos Disponíveis (R\$) (g)=Se (e<0; f; Se (e>=f; 0; f-e)) |
|---|--|---------------------------------|------------------------------|--|---|---|
| Excesso de Arrecadação X Créditos Adicionais por Excesso de Arrecadação | | | | | | |
| 540 | Transferências do FUNDEB Impostos e Transferências de Impostos | R\$ 337.813.233,00 | R\$ 395.940.997,81 | R\$ 58.127.764,81 | R\$ 77.536.767,00 | R\$ 19.409.002,19 |
| 600 | Transferências Fundo a Fundo de Recursos do SUS provenientes do Governo Federal - Bloco de Manutenção das Ações e Serviços Públicos de Saúde | R\$ 580.367.000,00 | R\$ 463.524.214,90 | -R\$ 116.842.785,10 | R\$ 16.508.215,00 | R\$ 16.508.215,00 |
| 603 | Transferências Fundo a Fundo de Recursos do SUS provenientes do Governo Federal - Bloco de Estruturação da Rede de Serviços Públicos de Saúde - Recursos destinados ao enfrentamento da COVID-19 no bojo da ação 21C0. | R\$ 0,00 | R\$ 0,00 | R\$ 0,00 | R\$ 470.316,00 | R\$ 470.316,00 |
| 621 | Transferências Fundo a Fundo de Recursos do SUS provenientes do Governo Estadual | R\$ 179.514.000,00 | R\$ 157.260.112,03 | -R\$ 22.253.887,97 | R\$ 17.000.000,00 | R\$ 17.000.000,00 |
| 801 | Recursos Vinculados ao RPPS - Fundo em Repartição (Plano Financeiro) | R\$ 167.897.000,00 | R\$ 170.829.487,54 | R\$ 2.932.487,54 | R\$ 12.100.000,00 | R\$ 9.167.512,46 |

Em relação à **Fonte 600**, a análise do detalhamento da fonte evidencia que o total de créditos adicionais abertos de R\$ 16.508.215,00 se deu no detalhamento 3120000, que apresentou excesso de arrecadação de R\$ 38.394,227,00, portanto, suficiente para suportar os créditos adicionais abertos. Já, nos detalhamentos 0 e 3110000, não houve a abertura de créditos adicionais no exercício.

Da mesma forma, em relação à **Fonte 801**, que ao analisar o detalhamento da fonte, verificou-se que do total de créditos adicionais abertos de R\$ 12.100.000,00, R\$ 11.550.000,00 foram abertos no detalhamento 2111000, que apresentou um excesso de arrecadação de R\$ 158.717.971,68, portanto, suficiente para suportar os créditos adicionais abertos. Já, R\$ 550.000,00 de créditos adicionais foram abertos no detalhamento 2121000, que apresentou um excesso de arrecadação de R\$ 3.424.635,65, portanto, também suficiente para suportar o montante de créditos adicionais abertos no exercício. No detalhamento 0, embora tenha havido déficit de arrecadação, não houve a abertura de créditos adicionais.

Para uma melhor visualização apresenta-se a seguir quadro que sintetiza a análise descrita para as Fontes 600 e 801:





| Fonte | Fonte | Detalhe | DetalheDescricao | Previsão Inicial | Receita Arrecadada | Excesso/Déficit | Créditos Adicionais Abertos | Excesso de arrecadação insuficiente ou inexistente |
|-------|---|---------|--|------------------|--------------------|-----------------|-----------------------------|--|
| 600 | Transferências Fundo a Fundo de Recursos do SUS provenientes do Governo Federal - Bloco de Manutenção das Ações e Serviços Públicos | 0 | Sem código de acompanhamento | 580.367.000,00 | 424.879.987,90 | -155.487.012,10 | 0,00 | 0,00 |
| 600 | Transferências Fundo a Fundo de Recursos do SUS provenientes do Governo Federal - Bloco de Manutenção das Ações e Serviços Públicos | 3110000 | Identificação das Transferências da União decorrentes de emendas parlamentares individuais | 0,00 | 250.000,00 | 250.000,00 | 0,00 | 0,00 |
| 600 | Transferências Fundo a Fundo de Recursos do SUS provenientes do Governo Federal - Bloco de Manutenção das Ações e Serviços Públicos | 3120000 | Identificação das Transferências da União decorrentes de emendas parlamentares de bancada | 0,00 | 38.394.227,00 | 38.394.227,00 | 16.508.215,00 | 0,00 |
| 801 | Recursos Vinculados ao RPPS - Fundo em Repartição (Plano Financeiro) | 0 | Sem código de acompanhamento | 167.897.000,00 | 8.686.880,21 | -159.210.119,79 | 0,00 | 0,00 |
| 801 | Recursos Vinculados ao RPPS - Fundo em Repartição (Plano Financeiro) | 2111000 | Benefícios Previdenciários - Poder Executivo - Fundo em Repartição (Plano Financeiro) | 0,00 | 158.717.971,68 | 158.717.971,68 | 11.550.000,00 | 0,00 |
| 801 | Recursos Vinculados ao RPPS - Fundo em Repartição (Plano Financeiro) | 2121000 | Benefícios Previdenciários - Poder Legislativo - Fundo em Repartição (Plano Financeiro) | 0,00 | 3.424.635,65 | 3.424.635,65 | 550.000,00 | 0,00 |

Tratando agora da **Fonte 540**, explica-se que embora a análise sintética apresentada no Quadro 1.3 demonstre um excesso de arrecadação insuficiente de R\$ 19.409.002,19, a fonte apresentou uma receita arrecadada de R\$ 395.940.997,81 em contrapartida a despesas empenhadas com recursos arrecadados no exercício de R\$ 395.873.289,51, resultando em um superávit de R\$ 67.708,30, Portanto, ainda que o excesso de arrecadação de R\$ 58.127.764,81 tenha sido insuficiente para suportar os créditos adicionais abertos de R\$ 77.536.767,00, o montante de despesas empenhadas no exercício foi inferior ao de receitas arrecadadas, logo, o excesso de arrecadação insuficiente não resultou em déficit de execução orçamentária.

Situação similar foi encontrada na análise da **Fonte 621**, que apesar do Quadro 1.3 demonstrar um excesso de arrecadação insuficiente de R\$ 22.253.887,97, a fonte apresentou uma receita arrecadada de R\$ 157.260.112,03, já as despesas empenhadas totalizaram R\$ 141.389.180,73, resultando em um superávit de R\$ 15.870.931,30. Sendo assim, embora a fonte não tenha apresentado excesso de arrecadação, pelo contrário houve um déficit de arrecadação de R\$ 22.253.887,97, a abertura de créditos adicionais de R\$ 17.000.000,00 não resultou em déficit de execução orçamentária, uma vez que o montante de despesas empenhadas no exercício foi inferior ao de receitas arrecadadas.

Apresenta-se, a seguir, quadro que sintetiza as análises acima descritas para as fontes de recursos 540 e 621:

| Fonte | Fonte | Detalhe | DetalheDescricao | Previsão Inicial | Receita Arrecadada | Excesso/Déficit | Créditos Adicionais Abertos | Excesso de arrecadação insuficiente ou inexistente | [1]Empenhado com Recursos Arrecadados no Exercício | Resultado da Receita Arrecadada X Despesa Empenhada | Excesso de arrecadação inexistente considerando-se a relação entre a Receita Arrecadada e a Despesa Empenhada |
|-----------------------|--|---------|--|-----------------------|-----------------------|-----------------------|-----------------------------|--|--|---|---|
| 540 | Transferências do FUNDEB Impostos e Transferências de Impostos | 0 | Sem código de acompanhamento | 35.887.812,00 | 93.089.652,81 | 57.201.840,81 | 30.000.000,00 | - | - | - | - |
| 540 | Transferências do FUNDEB Impostos e Transferências de Impostos | 1070000 | Identificação do percentual aplicado no pagamento da remuneração dos profissionais da educação básica em efetivo exercício | 301.925.421,00 | 302.851.345,00 | 925.924,00 | 47.536.767,00 | - | - | - | - |
| Total da Fonte | | | | 337.813.233,00 | 395.940.997,81 | 58.127.764,81 | 77.536.767,00 | -19.409.002,19 | 395.873.289,51 | 67.708,30 | 0,00 |
| 621 | Transferências Fundo a Fundo de Recursos do SUS provenientes do Governo Estadual | 0 | Sem código de acompanhamento | 148.378.000,00 | 152.071.912,03 | 3.693.912,03 | 17.000.000,00 | -13.306.087,97 | - | - | - |
| 621 | Transferências Fundo a Fundo de Recursos do SUS provenientes do Governo Estadual | 800 | Recurso recebido para enfrentamento do Coronavírus | 31.136.000,00 | 4.483.200,00 | -26.652.800,00 | 0,00 | - | - | - | - |
| 621 | Transferências Fundo a Fundo de Recursos do SUS provenientes do Governo Estadual | 3110000 | Identificação das Transferências da União decorrentes de emendas parlamentares individuais | 0,00 | 705.000,00 | 705.000,00 | 0,00 | - | - | - | - |
| Total da Fonte | | | | 179.514.000,00 | 157.260.112,03 | -22.253.887,97 | 17.000.000,00 | -13.306.087,97 | 141.389.180,73 | 15.870.931,30 | 0,00 |

Fonte: Aplic > Peças de Planejamento > Créditos Adicionais > Financiados por Excesso de Arrecadação (Detalhado).

[1] Fonte: Aplic > Peças de Planejamento > Créditos Adicionais > Financiados por Excesso de Arrecadação.





Já, na **Fonte 603**, não houve receita arrecadada no exercício de 2022, portanto, os créditos adicionais foram abertos sem a existência de excesso de arrecadação para suportá-los. Considerando que do total de créditos abertos de R\$ 470.316,00, apenas R\$ 222.220,19 foram empenhados, o valor a ser apontado como irregularidade decorrente da abertura de créditos adicionais por excesso de arrecadação inexistente é de R\$ 222.220,19, conforme sintetizado no quadro a seguir:

| Fonte | Fonte | Detalhe | DetalheDescricao | Previsão Inicial | Receita Arrecadada | Excesso/Déficit | Créditos Adicionais Abertos | Excesso de arrecadação insuficiente ou inexistente | Empenhado com Recursos Arrecadados no Exercício | Resultado da Receita Arrecadada X Despesa Empenhada | Excesso de arrecadação inexistente considerando-se a relação entre a Receita Arrecadada e a Despesa Empenhada |
|-------|--|---------|--|------------------|--------------------|-----------------|-----------------------------|--|---|---|---|
| 603 | Transferências Fundo a Fundo de Recursos do SUS provenientes do Governo Federal - Bloco de Estruturação da Rede de Serviços Públicos | 800 | Recurso recebido para enfrentamento do Coronavírus | 0,00 | 0,00 | 0,00 | 470.316,00 | -470.316,00 | 222.220,19 | -222.220,19 | -222.220,19 |

Portanto, conclui-se que houve a abertura de créditos adicionais por conta de recursos de excesso de arrecadação inexistente, com base na prestação de contas da Administração, no valor de R\$ 222.220,19, na Fonte de Recursos 603.

Manifestação da defesa:

Esclarece que a abertura do crédito adicional no valor de R\$ 470.316,00 ocorreu por solicitação da Secretaria Municipal de Saúde, conforme nota de solicitação de crédito adicional nº 28/2022, colacionada nos autos.

Explica que a solicitação tem como fonte os recursos oriundos da Portaria nº 3389, de 10/12/2020, do Ministério da Saúde, colacionada nos autos, que trata de incentivo financeiro federal de capital para estruturação e adequação dos ambientes de assistência odontológica na Atenção Primária à Saúde e na Atenção Especializada, no enfrentamento à Emergência de Saúde Pública de Importância Nacional decorrente da pandemia do Coronavírus (Covid19).

Informa que os recursos oriundos da referida Portaria, ingressaram na Secretaria Municipal de Saúde em 22/12/2020 e 23/12/2020, conforme *fac-símile* colacionado nos autos.

Segue abaixo os documentos colacionados sequencialmente nos autos:





PREFEITURA MUNICIPAL DE CUIABÁ
FUNDO ÚNICO MUNICIPAL DE SAÚDE
C.N.P.J.: 15.084.338/0001-46
NOTA DE SOLICITAÇÃO DE CRÉDITO ADICIONAL

Data: 27/10/2023
Hora: 05:28

AUTORIZO A ABERTURA DE CRÉDITO ADICIONAL NAS DOTAÇÕES E VALORES CONTIDOS ABAIXO.

Solicitação: 28/2022 Data Solicitação: 27/01/2022 Tipo: SUPLEMENTAR

Situação: Concluído

Órgão: 16 - SECRETARIA MUNICIPAL DE SAÚDE

Unidade: 601 - FUNDO ÚNICO MUNICIPAL DE SAÚDE

Finalidade: SOLICITAÇÃO DE CRÉDITO ADICIONAL ORÇAMENTÁRIO DE RECURSO FINANCEIRO PROVENIENTE DO FNS (UNIÃO) REFERENTE A AQUISIÇÃO DE EQUIPAMENTOS E MATERIAL PERMANENTE PARA ATENDER ES TRUTURAÇÃO E ADEQUAÇÃO DOS AMBIENTES DE ASSISTÊNCIA ODONTOLÓGICA NA ATENÇÃO PRIMÁRIA DA SMS, NO ENFRENTAMENTO À EMERGÊNCIA DE SAÚDE PÚBLICA DE IMPORTÂNCIA NACIONAL DECORR ENTE DA PANDEMIA DO CORONAVÍRUS (COVID 19), CONFORME PORTARIA Nº 3.389/GMMS DE 10/12/2020, OBSERVANDO OS TERMOS DA RENEN - RELAÇÃO DE EQUIPAMENTOS FINANCIÁVEIS PELO MS NO PROGR

ACRÉSCIMO

| Funcional Programática | Nat. da Despesa | Fonte de Recursos | Dotação Inicial | Variação antes do crédito | | | Saldo Atual | Variação depois do crédito | |
|--|-----------------|-------------------|-----------------|---------------------------|----------|-----------|-------------|----------------------------|------------------|
| | | | | Suplementação | Anulação | Empenhado | | Acréscimo | Saldo Disponível |
| 16.601.10.301.0038.1238.1238 - INVESTIR NA REDE DE ATENÇÃO | 449052 | 016030000800 | 0,00 | 0,00 | 0,00 | 0,00 | 0,00 | 470.316,00 | 470.316,00 |
| TOTAL | | | 0,00 | 0,00 | 0,00 | 0,00 | 0,00 | 470.316,00 | 470.316,00 |

PORTARIA Nº 3.389, DE 10 DE DEZEMBRO DE 2020 - PORTARIA Nº 3.389, DE 10 DE DEZEMBRO DE 2020 - DOU - Imprensa Nacional

DIÁRIO OFICIAL DA UNIÃO

Publicado em: 15/12/2020 | Edição: 239 | Seção: 1 | Página: 91

Órgão: Ministério da Saúde/Gabinete do Ministro

PORTARIA Nº 3.389, DE 10 DE DEZEMBRO DE 2020

Habilita estado, município e o Distrito Federal a receber incentivo financeiro federal de capital para estruturação e adequação dos ambientes de assistência odontológica na Atenção Primária à Saúde e na Atenção Especializada, no enfrentamento à Emergência de Saúde Pública de Importância Nacional decorrente da pandemia do Coronavírus (Covid19).

| | | | | |
|----|---------------|--------|----|----------------|
| MT | CUIABÁ | 510340 | 39 | R\$ 135.525,00 |
|----|---------------|--------|----|----------------|





| | | | | | | |
|----|--------|--------|---------|---------------------------------------|-----------|---------------|
| MT | CUIABÁ | 510340 | 3388182 | CLINICA ODONTOLOGICA DO PLANALTO | MUNICIPAL | R\$ 51.239,00 |
| MT | CUIABÁ | 510340 | 3391922 | CLINICA ODONTOLOGICA JARDIM VITORIA | MUNICIPAL | R\$ 51.239,00 |
| MT | CUIABÁ | 510340 | 2655055 | CLINICA ODONTOLOGICA VERDAO | MUNICIPAL | R\$ 51.239,00 |
| MT | CUIABÁ | 510340 | 3225267 | CLINICA ODONTOLOGICA OSMAR CABRAL | MUNICIPAL | R\$ 51.239,00 |
| MT | CUIABÁ | 510340 | 3388158 | CLINICA ODONTOLOGICA DO TIJUCAL | MUNICIPAL | R\$ 51.239,00 |
| MT | CUIABÁ | 510340 | 2393468 | CLINICA ODONTOLOGICA DO PASCOAL RAMOS | MUNICIPAL | R\$ 51.239,00 |
| MT | CUIABÁ | 510340 | 2604299 | CLINICA ODONTOLOGICA DOM AQUINO | MUNICIPAL | R\$ 27.357,00 |

MANUTENÇÃO DE ARRECADAÇÃO

Filtros

Período: 22/12/2020 à 23/12/2020

Órgão: 16 - SECRETARIA MUNICIPAL DE SAÚDE

Unidade: Todos

Nº Lote: 1

Conta Financeira: 655043

Tipo de Arrecadação: Todos

Receita Financeira: à

Nº da Liquidação:

Nº do Pagamento:

Valor: 0,00 à 0,00

| Orgão | Unidade | Data | Conta Financeira | Nº Lote | Tipo | Valor Total |
|-------|---------|------------|--|---------|---------|-------------|
| 16 | 601 | 22/12/2020 | 655043 - II - BLOCO DE INVESTIMENTO NA REDE DE SERVIÇOS PÚBLICOS DE SAÚDE - 6913 | 1 2 | Repasso | 334.791,00 |
| 16 | 601 | 23/12/2020 | 655043 - II - BLOCO DE INVESTIMENTO NA REDE DE SERVIÇOS PÚBLICOS DE SAÚDE - 6913 | 1 2 | Repasso | 135.525,00 |

Alega que tais recursos até então não haviam sido utilizados, restando sua disponibilidade no saldo da conta contábil 8.2.1.1.1.01 - RECURSOS DISPONÍVEIS PARA O EXERCÍCIO, para fonte 0|1|47|074000, equivalente a fonte de recurso 603 no exercício de 2022.

Por isso, argumenta que foi totalmente cabível a abertura dos créditos adicionais apontados. Ocorre que deveriam ter sido abertos por superávit financeiro e não por excesso de arrecadação. Todavia tal equívoco de ordem formal promovido pela equipe técnica que realizou a abertura do crédito adicional, não elimina sua legitimidade, visto que independente da forma, o fato é que o referido crédito adicional foi aberto com a devida disponibilidade de recursos.





Análise da defesa:

Inicialmente vale destacar a descrição do achado no relatório preliminar, retificado nesta análise de defesa, em decorrência do incorreto valor de R\$ 470.316,00, apontado preliminarmente, uma vez que o valor correto apurado é de R\$ 222.220,19.

Como a retificação reduziu o valor apontado na irregularidade, entende-se não ser necessária nova citação do Gestor.

Segue o resumo do achado, conforme apresentado no relatório técnico preliminar:

2.1) Abertura de créditos adicionais com a indicação de recursos oriundos de Excesso de Arrecadação inexistente no valor de R\$ 470.316,00, na fonte de recursos "603".

Em suma, a Defesa alega erro no tipo de crédito adicional aberto, já que o correto seria por superávit financeiro e não por excesso de arrecadação.

No entanto, não se trata de mero erro formal, já que a contabilização do crédito adicional se deu por excesso de arrecadação, portanto, os controles orçamentários, financeiros e contábeis foram comprometidos pelo erro na abertura dos créditos adicionais.

Sendo assim, a única forma de regularizar a situação seria a apresentação dos registros de retificação dos lançamentos incorretos, no entanto, não há essa evidência na manifestação da defesa.

Portanto, mantém-se a irregularidade pela Abertura de créditos adicionais com a indicação de recursos oriundos de Excesso de Arrecadação inexistente no valor de **R\$ 222.220,19**, na fonte de recursos "**603**".

Situação da análise: MANTIDO E ALTERADO

3. PROPOSTA DE RECOMENDAÇÕES / DETERMINAÇÕES

Sugere-se ao Conselheiro Relator que:

1. Determine à Administração que:

1.1 no caso do exercício da faculdade prevista no artigo 7º, I, da Lei 4.320/64, faça a fixação da importância/limite para abertura de créditos adicionais suplementares em valor ou percentual único baseado na despesa total fixada na LOA, sem o estabelecimento de condições e/ou exclusões para determinação da importância/limite, conforme relatado no item 5 do Tópico 3.1.3, do relatório técnico preliminar.

1.2 adequar integralmente as Notas Explicativas das Demonstrações Contábeis, de acordo com as Resoluções CFC nº 1.133/2008 e 1.437/2013 (NBC T 16.6), em especial, as inconformidades encontradas dentro do escopo da análise das contas de governo, apresentada no Tópico 5.1.6, do relatório técnico preliminar, quais sejam:

1.2.1 Em relação às Notas Explicativas do **Balanço Orçamentário**:

1.2.1.1 Evidenciação do detalhamento das despesas executadas por tipos de créditos (inicial, suplementar, especial e extraordinário);

1.2.1.2 Evidenciação das Atualizações monetárias autorizadas por lei, efetuadas antes e após a data da publicação da LOA, que compõem a coluna Previsão Inicial da receita orçamentária;

1.2.1.3 Evidenciação do detalhamento dos "recursos de exercícios anteriores" utilizados para financiar as despesas orçamentárias do exercício corrente, destacando-se os recursos vinculados ao RPPS e outros com destinação vinculada.





1.2.2 Em relação às Notas Explicativas do **Balanco Financeiro**:

1.2.2.1 Evidenciação em notas explicativas das políticas contábeis relevantes que tenham reflexos no patrimônio, como as políticas de depreciação, amortização e exaustão;

1.2.2.2 Evidenciação em notas explicativas dos ganhos e perdas decorrentes da baixa de imobilizado que devem ser reconhecidos no resultado Patrimonial;

1.2.2.3 Evidenciação em notas explicativas, dos critérios de apuração da depreciação, amortização e exaustão e de realização de revisão da vida útil e do valor residual do item do ativo;

1.2.2.4 Evidenciação de ativos e passivos contingentes em contas de controle e notas explicativas;

1.2.2.5 A depreciação, amortização e exaustão para cada período reconhecida no resultado, contra uma conta retificadora do ativo.

1.3 Adote providências com vistas à instauração de Tomada de Contas Especial, para a apuração da ocorrência de dano ao erário pelos pagamentos de juros e multas incidentes sobre o recolhimento em atraso das contribuições previdenciárias pela Prefeitura Municipal de Cuiabá, conforme situação encontrada relatada no Tópico 6.4.1.1.1 - ADIMPLÊNCIA DE CONTRIBUIÇÕES PREVIDENCIÁRIAS PATRONAIS E DOS SEGURADOS, do relatório técnico preliminar, nos termos do Art. 149, da Resolução Normativa nº 16/2021/TCE-MT/TP.

1.4 Complemente no exercício de 2023, o valor de **R\$ 142.183.649,40**, correspondente à diferença **remanescente** de recursos aplicados a menor na 'manutenção e desenvolvimento do ensino', no exercício de 2021, que não foi regularmente aplicado, conforme dispõe o Parágrafo único do art. 119 da Emenda Constitucional nº 119/2022, a fim de garantir a aplicação mínima de 25% da receita de impostos na manutenção e desenvolvimento do ensino, conforme dispõe o caput do art. 212 da Constituição Federal, conforme análise técnica apresentada no Tópico 6.2.1. EMENDA CONSTITUCIONAL 119/2022 - APLICAÇÃO MDE - EXERCÍCIOS 2020 E 2021, do relatório técnico preliminar.

2. Recomende à Administração que:

2.1 Aperfeiçoe o processo de elaboração, discussão e aprovação das propostas de LDO no âmbito municipal, considerando-se a análise técnica apresentada no Tópico 3.1.2, Item 1, do relatório técnico preliminar:

2.1.1 A LDO seja instruída com a memória e metodologia de cálculo que esclareça a forma de obtenção dos valores relativos a receitas, despesas, Resultado Primário, Resultado Nominal, e montante da Dívida Pública, nos termos do art. 4º, § 2º, inciso II, da Lei de Responsabilidade Fiscal;

2.1.2 O Demonstrativo de Avaliação do cumprimento das metas fiscais do exercício anterior da LDO contemple uma explanação sobre os resultados obtidos, em especial as discrepâncias existentes entre os valores projetados das metas fiscais e os montantes realizados, bem como que se atente para o preenchimento dos dados demonstrados, evitando apresentar informações incorretas que prejudicam a análise e tomadas de decisões;

2.1.3 O Demonstrativo VI, do Anexo II que trata da avaliação financeira e atuarial do RPPS e apresenta o Plano Previdenciário, esteja acompanhado de notas explicativas acerca de variações abruptas do 'Resultado Previdenciário' de um exercício para o outro.

2.2 Aprimore as técnicas de previsões de valores para as metas fiscais, adequando-as à realidade fiscal e capacidade financeira do município e compatibilizando-as com as peças de planejamento, em decorrência da análise da meta de resultado primário apresentada Tópico 7.1, no relatório técnico preliminar.

3. Instaura processo de auditoria para a apuração de eventuais danos ao erário, verificação da fidedignidade dos registros contábeis das dívidas contraídas e apuração de responsabilidades pelo não recolhimentos das obrigações tributárias, conforme apresentado no tópico de INTRODUÇÃO desta análise técnica.





4. CONCLUSÃO

Com base na análise da defesa - argumentos e documentos comprobatórios apresentados - **manteve-se** as irregularidades apontadas preliminarmente nos itens 1.1, 2.1 e 4.1 e, **alterou-se e manteve-se**, as apontadas nos itens 3.1 e 5.1.

4.1. RESULTADO DA ANÁLISE

Após a análise dos argumentos e dos documentos apresentados na defesa, **manteve-se** as irregularidades apontadas preliminarmente nos itens 1.1, 2.1 e 4.1 e, **alterou-se e manteve-se**, as apontadas nos itens 3.1 e 5.1.

EMANUEL PINHEIRO - ORDENADOR DE DESPESAS / Período: 01/01/2022 a 31/12/2022

1) AB99 LIMITES CONSTITUCIONAIS/LEGAIS_GRAVE_99. Irregularidade referente à Limite Constitucional/Legal, não contemplada em classificação específica na Resolução Normativa nº 17/2010 – TCE-MT.

1.1) *A relação entre as despesas e receitas correntes apurada no exercício de 2022 foi de 98,67, descumprindo o limite de 95% estabelecido pelo Art. 167-A da Constituição Federal de 1988. - Tópico - 2. ANÁLISE DA DEFESA*

2) CB07 CONTABILIDADE_GRAVE_07. Não implementação das novas regras da contabilidade aplicada ao setor público nos padrões e/ou prazo definidos. (Resolução Normativa TCE/MT 03/2012; Portarias STN; Resoluções CFC)

2.1) *Não reconhecimento, mensuração e evidenciação do ajuste para perdas da dívida ativa tributária/não tributária, conforme previsão contida na Portaria STN nº 548/2015. - Tópico - 2. ANÁLISE DA DEFESA*

3) DA02 GESTÃO FISCAL/FINANCEIRA_GRAVÍSSIMA_02. Ocorrência de déficit de execução orçamentária, sem a adoção das providências efetivas (art. 169 da Constituição Federal; arts. 1º, § 1º, 4º, I, "b" e 9º da Lei Complementar 101/2000; art. 48, "b", da Lei 4.320/1964).

3.1) *Ocorrência de déficit de execução orçamentária no valor de R\$ 191.465.193,39 sem a adoção das providências estabelecidas no art. 9º da LRF e no art. 27 da LDO/2022 (Lei nº 6.697/2021). - Tópico - 2. ANÁLISE DA DEFESA*

4) DB99 GESTÃO FISCAL/FINANCEIRA_GRAVE_99. Irregularidade referente à Gestão Fiscal/Financeira, não contemplada em classificação específica na Resolução Normativa nº 17/2010 – TCE-MT.





4.1) *Insuficiência financeira de R\$ 306.370.623,53 para pagamento de Restos a Pagar Processados e Não Processados, considerando-se a análise global de todas as fontes de recursos e de R\$ 375.610.348,37, considerando-se a análise das Fontes de Recursos que apresentaram indisponibilidade financeira: 500-501-540-550-600-601-602-603-621-659-665-704-749-751-759, evidenciando desequilíbrio financeiro e comprometimento da gestão fiscal do município, contrariando o estabelecido no art. 1º, § 1º da LRF. - Tópico - 2. ANÁLISE DA DEFESA*

5) FB03 PLANEJAMENTO/ORÇAMENTO_GRAVE_03. Abertura de créditos adicionais por conta de recursos inexistentes: excesso de arrecadação, superávit financeiro, anulação total ou parcial de dotações e operações de crédito (art. 167, II e V, da Constituição Federal; art. 43 da Lei 4.320/1964).

5.1) *Abertura de créditos adicionais com a indicação de recursos oriundos de Excesso de Arrecadação inexistente no valor de R\$ 222.220,19, na fonte de recursos "603". - Tópico - 2. ANÁLISE DA DEFESA*

4.2. NOVAS CITAÇÕES

O Responsável pelas irregularidades constantes no presente Relatório foi devidamente citado, tendo se manifestado dentro do prazo estabelecido, não havendo, portanto, a necessidade de novas citações.

Em Cuiabá-MT, 6 de Novembro de 2023.

EDNEI ECKEL
AUDITOR PUBLICO EXTERNO
COORDENADOR DA EQUIPE TÉCNICA





ANEXOS

REL. CONCLUSIVO CONTAS ANUAIS GOVERNO MUNICIPAL
MUNICÍPIO DE CUIABA - EXERCÍCIO 2022

Anexo 1 - ANÁLISE DA SITUAÇÃO ORÇAMENTÁRIA

Quadro 1.1 - Resultado da Execução Orçamentária Ajustado - 2022 - Poderes e Órgãos Integrantes do OFSS

| RECEITA ARRECADADA (Líquida das deduções) | CORRENTE (R\$) | DE CAPITAL (R\$) | SOMA (R\$) |
|---|-----------------------------|----------------------------|-----------------------------|
| Receitas Líquidas (exceto intraorçamentárias) (a) | R\$ 3.193.655.374,04 | R\$ 37.890.214,56 | R\$ 3.231.545.588,60 |
| Receitas Intraorçamentárias (b) | R\$ 400.842.546,26 | R\$ 0,00 | R\$ 400.842.546,26 |
| TOTAL RECEITAS (c) = a + b | R\$ 3.594.497.920,30 | R\$ 37.890.214,56 | R\$ 3.632.388.134,86 |
| Receitas próprias do RPPS superavitário (Item 10 do Anexo da RN TCE-MT n° 43/2013) (d) | R\$ 0,00 | R\$ 0,00 | R\$ 0,00 |
| Outros acréscimos promovidos pela equipe técnica (e) | R\$ 0,00 | R\$ 0,00 | R\$ 0,00 |
| TOTAL RECEITA AJUSTADA (f) = c - d + e | R\$ 3.594.497.920,30 | R\$ 37.890.214,56 | R\$ 3.632.388.134,86 |
| DESPESA EMPENHADA | CORRENTE (R\$) | DE CAPITAL (R\$) | SOMA (R\$) |
| Despesas Empenhadas (exceto intraorçamentárias) (g) | R\$ 3.138.071.317,86 | R\$ 280.721.652,35 | R\$ 3.418.792.970,21 |
| Despesas Empenhadas Intraorçamentárias (h) | R\$ 408.710.807,67 | R\$ 0,00 | R\$ 408.710.807,67 |
| TOTAL DESPESAS (i) = g + h | R\$ 3.546.782.125,53 | R\$ 280.721.652,35 | R\$ 3.827.503.777,88 |
| Despesas próprias do RPPS superavitário (Item 10 do Anexo da RN TCE-MT n° 43/2013) (j) | R\$ 0,00 | R\$ 0,00 | R\$ 0,00 |
| Despesas efetivamente realizadas, cujo fato gerador já tenham ocorrido, mas que não foram empenhadas no exercício superavitário (Item 5 do Anexo da RN TCE-MT n° 43/2013) (k) | R\$ 0,00 | R\$ 0,00 | R\$ 0,00 |
| Ajustes promovidos pela equipe técnica na despesa empenhada (l) | R\$ 0,00 | R\$ 0,00 | R\$ 0,00 |
| TOTAL DESPESA AJUSTADA (m) = i - j + k + l | R\$ 3.546.782.125,53 | R\$ 280.721.652,35 | R\$ 3.827.503.777,88 |
| RESULTADO ANTES DAS DESPESAS FINANCIADAS POR SUPERÁVIT FINANCEIRO (Conforme itens 5 e 10 do Anexo da RN TCE-MT n° 43/2013) (n) = f - m | R\$ 47.715.794,77 | -R\$ 242.831.437,79 | -R\$ 195.115.643,02 |





| RECEITA ARRECADADA (Líquida das deduções) | CORRENTE (R\$) | DE CAPITAL (R\$) | SOMA (R\$) |
|--|--------------------------|----------------------------|----------------------------|
| Despesas empenhadas decorrentes de créditos adicionais abertos por conta de superávit financeiro (Item 6 do Anexo da RN TCE-MT n° 43/2013) (o) | R\$ 3.535.539,63 | R\$ 114.910,00 | R\$ 3.650.449,63 |
| Despesa Financiada por Superávit Financeiro - RPPS Superavitário (p) | R\$ 0,00 | R\$ 0,00 | R\$ 0,00 |
| RESULTADO DA EXECUÇÃO AJUSTADO (Conforme itens 5, 6 e 10 do Anexo da RN TCE-MT n° 43/2013) (q) = n + o - p | R\$ 51.251.334,40 | -R\$ 242.716.527,79 | -R\$ 191.465.193,39 |

Relatório Contas de Governo>Anexo: Receita > Quadro: Resultado da arrecadação orçamentária. Origem de recursos da receita Relatório Contas de Governo > Anexo: Despesa > Quadro: Despesa por Categoria Econômica APLIC > UG: Prefeitura > APLIC> UG: Prefeitura > Informes Mensais> Despesas >Despesa por órgão/unidade orçamentária

* Quadro atualizado neste relatório.

Quadro 1.2 - Resultado Orçamentário do RPPS Individualizado

| RECEITA ARRECADADA (Líquida das deduções) | CORRENTE (R\$) | DE CAPITAL (R\$) | SOMA (R\$) |
|---|---------------------------|----------------------|---------------------------|
| Receitas Líquidas (exceto intraorçamentárias) - Apêndice A (a) | R\$ 115.272.323,05 | R\$ 0,00 | R\$ 115.272.323,05 |
| Receitas Líquidas Intraorçamentárias - Apêndice A (b) | R\$ 140.912.766,90 | R\$ 0,00 | R\$ 140.912.766,90 |
| TOTAL RECEITAS (c) = a + b | R\$ 256.185.089,95 | R\$ 0,00 | R\$ 256.185.089,95 |
| Outros acréscimos promovidos pela equipe técnica (d) | R\$ 0,00 | R\$ 0,00 | R\$ 0,00 |
| TOTAL RECEITA AJUSTADA (e) = c + d | R\$ 256.185.089,95 | R\$ 0,00 | R\$ 256.185.089,95 |
| DESPESA EMPENHADA | CORRENTE (R\$) | DE CAPITAL (R\$) | SOMA (R\$) |
| Despesas Empenhadas (exceto intraorçamentárias) - Apêndice B (f) | R\$ 379.264.388,39 | R\$ 19.506,12 | R\$ 379.283.894,51 |
| Despesas Empenhadas Intraorçamentárias - Apêndice B (g) | R\$ 122.353,09 | R\$ 0,00 | R\$ 122.353,09 |
| TOTAL DESPESAS (h) = f + g | R\$ 379.386.741,48 | R\$ 19.506,12 | R\$ 379.406.247,60 |
| Despesas efetivamente realizadas, cujo fato gerador já tenham ocorrido, mas que não foram empenhadas no exercício superavitário (Item 5 do Anexo da RN TCE-MT n° 43/2013) (i) | R\$ 0,00 | R\$ 0,00 | R\$ 0,00 |
| Ajustes promovidos pela equipe técnica na despesa empenhada (j) | R\$ 0,00 | R\$ 0,00 | R\$ 0,00 |





| RECEITA ARRECADADA (Líquida das deduções) | CORRENTE (R\$) | DE CAPITAL (R\$) | SOMA (R\$) |
|---|----------------------------|-----------------------|----------------------------|
| TOTAL DESPESA AJUSTADA (k) = h + i + j | R\$ 379.386.741,48 | R\$ 19.506,12 | R\$ 379.406.247,60 |
| RESULTADO ANTES DAS DESPESAS FINANCIADAS COM SUPERÁVIT FINANCEIRO (Conforme itens 5 e 10 do Anexo da RN TCE-MT n° 43/2013) (l) = e - k | -R\$ 123.201.651,53 | -R\$ 19.506,12 | -R\$ 123.221.157,65 |
| Despesas empenhadas decorrentes de créditos adicionais abertos por conta de superávit financeiro (Item 6 do Anexo da RN TCE-MT n° 43/2013) (m) | R\$ 0,00 | R\$ 0,00 | R\$ 0,00 |
| RESULTADO DA EXECUÇÃO ORÇAMENTÁRIA AJUSTADO (Conforme itens 5, 6 e 10 do Anexo da RN TCE-MT n° 43/2013) (n) = l + m | -R\$ 123.201.651,53 | -R\$ 19.506,12 | -R\$ 123.221.157,65 |

APLIC > UG: RPPS > Informes Mensais > Receitas > Receita Orçamentária > Mês de dezembro - Total da Receita Realizada. APLIC > UG: RPPS > Informes Mensais > Despesas > Despesa por órgão/unidade orçamentária. APLIC > UG: RPPS > Informes Mensais > Despesas > Despesa Orçamentária > Mês de dezembro - Total Empenhado.

* Quadro atualizado neste relatório.





Tribunal de Contas
Mato Grosso

6ª SECRETARIA DE CONTROLE EXTERNO

Telefone: (65) 3613-7584 / 7586

E-mail: sextasecex@tce.mt.gov.br

APÊNDICE - A - Receita Orçamentária 2022 - RPPS

APÊNDICE - A

Receita Orçamentária 2022 - RPPS





TRIBUNAL DE CONTAS DO ESTADO DE MATO GROSSO

Coordenadoria de Tecnologia da Informação

Telefones: 3613-7639/7640

e-mail: informatica@tce.mt.gov.br

Receita Orçamentária - de JANEIRO a ENCERRAMENTO/2022

Município: CUIABA

Unidade Gestora: FUNDO MUNICIPAL DE PREVIDENCIA SOCIAL DOS SERVIDORES



| Títulos | Descrição | Previsão | Receita | Diferença | |
|----------------------|--|-----------------------|-----------------------|---------------|--------------|
| | | | | Para mais | Para menos |
| 1.0.0.0.00.0.0.00.00 | RECEITAS CORRENTES | 117.226.637,00 | 115.272.323,05 | 0,00 | 1.954.313,95 |
| 1.2.0.0.00.0.0.00.00 | CONTRIBUIÇÕES | 101.273.637,00 | 97.719.687,16 | 0,00 | 3.553.949,84 |
| 1.2.1.0.00.0.0.00.00 | CONTRIBUIÇÕES SOCIAIS | 101.273.637,00 | 97.719.687,16 | 0,00 | 3.553.949,84 |
| 1.2.1.5.00.0.0.00.00 | CONTRIBUIÇÕES PARA REGIMES PRÓPRIOS DE | 101.273.637,00 | 97.719.687,16 | 0,00 | 3.553.949,84 |
| 1.2.1.5.01.0.0.00.00 | CONTRIBUIÇÃO DO SERVIDOR CIVIL | 101.273.637,00 | 97.719.687,16 | 0,00 | 3.553.949,84 |
| 1.2.1.5.01.1.0.00.00 | CONTRIBUIÇÃO DO SERVIDOR CIVIL ATIVO | 90.823.637,00 | 82.720.489,24 | 0,00 | 8.103.147,76 |
| 1.2.1.5.01.1.1.00.00 | CONTRIBUIÇÃO DO SERVIDOR CIVIL ATIVO - PRINCIPAL | 90.823.637,00 | 82.656.208,90 | 0,00 | 8.167.428,10 |
| 1.2.1.5.01.1.2.00.00 | CONTRIBUIÇÃO DO SERVIDOR CIVIL ATIVO - MULTAS E | 0,00 | 64.280,34 | 64.280,34 | 0,00 |
| 1.2.1.5.01.2.0.00.00 | CONTRIBUIÇÃO DO SERVIDOR CIVIL INATIVO | 9.400.000,00 | 13.694.953,99 | 4.294.953,99 | 0,00 |
| 1.2.1.5.01.2.1.00.00 | CONTRIBUIÇÃO DO SERVIDOR CIVIL INATIVO - PRINCIPAL | 9.400.000,00 | 13.694.953,99 | 4.294.953,99 | 0,00 |
| 1.2.1.5.01.3.0.00.00 | CONTRIBUIÇÃO DO SERVIDOR CIVIL - PENSIONISTAS | 1.050.000,00 | 1.304.243,93 | 254.243,93 | 0,00 |
| 1.2.1.5.01.3.1.00.00 | CONTRIBUIÇÃO DO SERVIDOR CIVIL - PENSIONISTAS - | 1.050.000,00 | 1.304.243,93 | 254.243,93 | 0,00 |
| 1.3.0.0.00.0.0.00.00 | RECEITA PATRIMONIAL | 500.000,00 | 633.185,78 | 133.185,78 | 0,00 |
| 1.3.2.0.00.0.0.00.00 | VALORES MOBILIÁRIOS | 500.000,00 | 633.185,78 | 133.185,78 | 0,00 |
| 1.3.2.1.00.0.0.00.00 | JUROS E CORREÇÕES MONETÁRIAS | 500.000,00 | 633.185,78 | 133.185,78 | 0,00 |
| 1.3.2.1.04.0.0.00.00 | REMUNERAÇÃO DOS RECURSOS DO REGIME PRÓPRIO DE | 500.000,00 | 633.185,78 | 133.185,78 | 0,00 |
| 1.3.2.1.04.0.1.00.00 | REMUNERAÇÃO DOS RECURSOS DO REGIME PRÓPRIO DE | 500.000,00 | 633.185,78 | 133.185,78 | 0,00 |
| 1.7.0.0.00.0.0.00.00 | TRANSFERÊNCIAS CORRENTES | 250.000,00 | 0,00 | 0,00 | 250.000,00 |
| 1.7.2.0.00.0.0.00.00 | TRANSFERÊNCIAS DOS ESTADOS E DO DISTRITO FEDERAL | 250.000,00 | 0,00 | 0,00 | 250.000,00 |
| 1.7.2.4.00.0.0.00.00 | TRANSFERÊNCIAS DE CONVÊNIOS DOS ESTADOS E DF E | 250.000,00 | 0,00 | 0,00 | 250.000,00 |
| 1.7.2.4.99.0.0.00.00 | OUTRAS TRANSFERÊNCIAS DE CONVÊNIOS DOS ESTADOS | 250.000,00 | 0,00 | 0,00 | 250.000,00 |
| 1.7.2.4.99.0.1.00.00 | OUTRAS TRANSFERÊNCIAS DE CONVÊNIOS DOS ESTADOS | 250.000,00 | 0,00 | 0,00 | 250.000,00 |
| 1.9.0.0.00.0.0.00.00 | OUTRAS RECEITAS CORRENTES | 15.203.000,00 | 16.919.450,11 | 1.716.450,11 | 0,00 |
| 1.9.2.0.00.0.0.00.00 | INDENIZAÇÕES, RESTITUIÇÕES E RESSARCIMENTOS | 6.102.000,00 | 6.567.811,76 | 465.811,76 | 0,00 |
| 1.9.2.1.00.0.0.00.00 | INDENIZAÇÕES | 2.000,00 | 0,00 | 0,00 | 2.000,00 |
| 1.9.2.1.99.0.0.00.00 | OUTRAS INDENIZAÇÕES | 2.000,00 | 0,00 | 0,00 | 2.000,00 |
| 1.9.2.1.99.0.1.00.00 | OUTRAS INDENIZAÇÕES - PRINCIPAL | 2.000,00 | 0,00 | 0,00 | 2.000,00 |
| 1.9.2.2.00.0.0.00.00 | RESTITUIÇÕES | 6.100.000,00 | 6.567.811,76 | 467.811,76 | 0,00 |
| 1.9.2.2.03.0.0.00.00 | RESTITUIÇÃO DE BENEFÍCIOS PREVIDENCIÁRIOS | 0,00 | 135.235,36 | 135.235,36 | 0,00 |
| 1.9.2.2.03.0.1.00.00 | RESTITUIÇÃO DE BENEFÍCIOS PREVIDENCIÁRIOS - | 0,00 | 135.235,36 | 135.235,36 | 0,00 |
| 1.9.2.2.99.0.0.00.00 | OUTRAS RESTITUIÇÕES | 6.100.000,00 | 6.432.576,40 | 332.576,40 | 0,00 |
| 1.9.2.2.99.0.1.00.00 | OUTRAS RESTITUIÇÕES - PRINCIPAL | 6.100.000,00 | 6.432.576,40 | 332.576,40 | 0,00 |
| 1.9.9.0.00.0.0.00.00 | DEMAIS RECEITAS CORRENTES | 9.101.000,00 | 10.351.638,35 | 1.250.638,35 | 0,00 |
| 1.9.9.9.00.0.0.00.00 | OUTRAS RECEITAS CORRENTES | 9.101.000,00 | 10.351.638,35 | 1.250.638,35 | 0,00 |
| 1.9.9.9.03.0.0.00.00 | COMPENSAÇÕES FINANCEIRAS ENTRE O REGIME GERAL E | 9.100.000,00 | 10.351.638,35 | 1.251.638,35 | 0,00 |
| 1.9.9.9.03.0.1.00.00 | COMPENSAÇÕES FINANCEIRAS ENTRE O REGIME GERAL E | 9.100.000,00 | 10.286.786,69 | 1.186.786,69 | 0,00 |
| 1.9.9.9.03.0.2.00.00 | COMPENSAÇÕES FINANCEIRAS ENTRE O REGIME GERAL E | 0,00 | 64.851,66 | 64.851,66 | 0,00 |
| 1.9.9.9.99.0.0.00.00 | OUTRAS RECEITAS | 1.000,00 | 0,00 | 0,00 | 1.000,00 |
| 1.9.9.9.99.3.0.00.00 | OUTRAS RECEITAS NÃO ARRECADADAS E NÃO | 1.000,00 | 0,00 | 0,00 | 1.000,00 |
| 1.9.9.9.99.3.1.00.00 | OUTRAS RECEITAS NÃO ARRECADADAS E NÃO | 1.000,00 | 0,00 | 0,00 | 1.000,00 |
| 2.0.0.0.00.0.0.00.00 | RECEITAS DE CAPITAL | 190.000,00 | 0,00 | 0,00 | 190.000,00 |
| 2.4.0.0.00.0.0.00.00 | TRANSFERÊNCIAS DE CAPITAL | 190.000,00 | 0,00 | 0,00 | 190.000,00 |
| 2.4.1.0.00.0.0.00.00 | TRANSFERÊNCIAS DA UNIÃO E DE SUAS ENTIDADES | 190.000,00 | 0,00 | 0,00 | 190.000,00 |
| 2.4.1.4.00.0.0.00.00 | TRANSFERÊNCIAS DE CONVÊNIOS DA UNIÃO E DE SUAS | 190.000,00 | 0,00 | 0,00 | 190.000,00 |
| 2.4.1.4.99.0.0.00.00 | OUTRAS TRANSFERÊNCIAS DE CONVÊNIOS DA UNIÃO E | 190.000,00 | 0,00 | 0,00 | 190.000,00 |
| 2.4.1.4.99.0.1.00.00 | OUTRAS TRANSFERÊNCIAS DE CONVÊNIOS DA UNIÃO E | 190.000,00 | 0,00 | 0,00 | 190.000,00 |
| 7.0.0.0.00.0.0.00.00 | RECEITAS CORRENTES - Intra OFSS | 127.716.363,00 | 140.912.766,90 | 13.196.403,90 | 0,00 |
| 7.2.0.0.00.0.0.00.00 | CONTRIBUIÇÕES - Intra OFSS | 127.716.363,00 | 140.912.766,90 | 13.196.403,90 | 0,00 |
| 7.2.1.0.00.0.0.00.00 | CONTRIBUIÇÕES SOCIAIS - Intra OFSS | 127.716.363,00 | 140.912.766,90 | 13.196.403,90 | 0,00 |
| 7.2.1.5.00.0.0.00.00 | CONTRIBUIÇÕES PARA REGIMES PRÓPRIOS DE | 127.716.363,00 | 140.912.766,90 | 13.196.403,90 | 0,00 |
| 7.2.1.5.02.0.0.00.00 | CONTRIBUIÇÃO PATRONAL - SERVIDOR CIVIL - Intra OFSS | 123.276.363,00 | 135.441.420,41 | 12.165.057,41 | 0,00 |
| 7.2.1.5.02.1.0.00.00 | CONTRIBUIÇÃO PATRONAL - SERVIDOR CIVIL ATIVO - Intra | 123.276.363,00 | 135.441.420,41 | 12.165.057,41 | 0,00 |
| 7.2.1.5.02.1.1.00.00 | CONTRIBUIÇÃO PATRONAL - SERVIDOR CIVIL ATIVO - | 123.276.363,00 | 135.377.140,07 | 12.100.777,07 | 0,00 |
| 7.2.1.5.02.1.2.00.00 | CONTRIBUIÇÃO PATRONAL - SERVIDOR CIVIL ATIVO - | 0,00 | 64.280,34 | 64.280,34 | 0,00 |
| 7.2.1.5.51.0.0.00.00 | CONTRIBUIÇÃO PATRONAL - PARCELAMENTOS - Intra OFSS | 4.440.000,00 | 5.471.346,49 | 1.031.346,49 | 0,00 |
| 7.2.1.5.51.1.0.00.00 | CONTRIBUIÇÃO PATRONAL - SERVIDOR CIVIL ATIVO - | 4.440.000,00 | 5.471.346,49 | 1.031.346,49 | 0,00 |
| 7.2.1.5.51.1.1.00.00 | CONTRIBUIÇÃO PATRONAL - SERVIDOR CIVIL ATIVO - | 4.440.000,00 | 4.440.913,80 | 913,80 | 0,00 |
| 7.2.1.5.51.1.2.00.00 | CONTRIBUIÇÃO PATRONAL - SERVIDOR CIVIL ATIVO - | 0,00 | 1.030.432,69 | 1.030.432,69 | 0,00 |
| | TOTAL GERAL | 245.133.000,00 | 256.185.089,95 | 0,00 | 0,00 |





Tribunal de Contas
Mato Grosso

6ª SECRETARIA DE CONTROLE EXTERNO

Telefone: (65) 3613-7584 / 7586

E-mail: sextasecex@tce.mt.gov.br

APÊNDICE - B - Despesa Orçamentária 2022 - RPPS

APÊNDICE - B

Despesa Orçamentária 2022 - RPPS





TRIBUNAL DE CONTAS DO ESTADO DE MATO GROSSO

Coordenadoria de Tecnologia da Informação

Telefones: 3613-7639/7640

e-mail: informatica@tce.mt.gov.br

Despesa Orçamentária - de JANEIRO a ENCERRAMENTO/2022

Município: CUIABA

Unidade Gestora: FUNDO MUNICIPAL DE PREVIDENCIA SOCIAL DOS SERVIDORES



| Dotação | Descrição | Orçado | Empenhado | Liquidado | Pago |
|------------------|--|-----------------------|-----------------------|-----------------------|-----------------------|
| 3.0.00.00 | DESPESAS CORRENTES | 385.476.375,20 | 379.367.235,36 | 379.308.527,54 | 378.927.087,08 |
| 3.1.00.00 | PESSOAL E ENCARGOS SOCIAIS | 368.516.866,09 | 366.649.820,10 | 366.648.321,08 | 366.266.880,62 |
| 3.1.71.00 | TRANSFERÊNCIAS A CONSÓRCIOS PÚBLICOS MEDIANTE | 39.719,90 | 0,00 | 0,00 | 0,00 |
| 3.1.71.70 | RATEIO PELA PARTICIPAÇÃO EM CONSÓRCIO PÚBLICO | 0,00 | 38.719,90 | 37.220,88 | 37.220,88 |
| 3.1.90.00 | APLICAÇÕES DIRETAS | 368.277.146,19 | 0,00 | 0,00 | 0,00 |
| 3.1.90.01 | APOSENTADORIAS, RESERVA REMUNERADA E REFORMAS | 0,00 | 321.847.021,57 | 321.847.021,57 | 321.534.671,17 |
| 3.1.90.03 | PENSÕES | 0,00 | 43.609.634,93 | 43.609.634,93 | 43.546.598,47 |
| 3.1.90.11 | VENCIMENTOS E VANTAGENS FIXAS - PESSOAL CIVIL | 0,00 | 960.671,02 | 960.671,02 | 960.671,02 |
| 3.1.90.13 | OBRIGAÇÕES PATRONAIS | 0,00 | 63.219,28 | 63.219,28 | 57.165,68 |
| 3.1.90.91 | SENTENÇAS JUDICIAIS | 0,00 | 8.200,31 | 8.200,31 | 8.200,31 |
| 3.1.91.00 | APLICAÇÃO DIRETA DECORRENTE DE OPERAÇÃO ENTRE ÓRGÃOS, | 200.000,00 | 0,00 | 0,00 | 0,00 |
| 3.1.91.13 | OBRIGAÇÕES PATRONAIS | 0,00 | 122.353,09 | 122.353,09 | 122.353,09 |
| 3.3.00.00 | OUTRAS DESPESAS CORRENTES | 16.959.509,11 | 12.717.415,26 | 12.660.206,46 | 12.660.206,46 |
| 3.3.71.00 | TRANSFERÊNCIAS A CONSÓRCIOS PÚBLICOS MEDIANTE | 59.069,48 | 0,00 | 0,00 | 0,00 |
| 3.3.71.70 | RATEIO PELA PARTICIPAÇÃO EM CONSÓRCIO PÚBLICO | 0,00 | 58.069,48 | 52.078,02 | 52.078,02 |
| 3.3.90.00 | APLICAÇÕES DIRETAS | 16.900.439,63 | 0,00 | 0,00 | 0,00 |
| 3.3.90.08 | OUTROS BENEFÍCIOS ASSISTENCIAIS DO SERVIDOR E DO MILITAR | 0,00 | 56,47 | 56,47 | 56,47 |
| 3.3.90.14 | DIÁRIAS - CIVIL | 0,00 | 9.039,60 | 9.039,60 | 9.039,60 |
| 3.3.90.30 | MATERIAL DE CONSUMO | 0,00 | 22.545,09 | 17.253,23 | 17.253,23 |
| 3.3.90.33 | PASSAGENS E DESPESAS COM LOCOMOÇÃO | 0,00 | 15.053,63 | 15.053,63 | 15.053,63 |
| 3.3.90.36 | OUTROS SERVIÇOS DE TERCEIROS - PESSOA FÍSICA | 0,00 | 37.805,75 | 37.805,75 | 37.805,75 |
| 3.3.90.39 | OUTROS SERVIÇOS DE TERCEIROS - PESSOA JURÍDICA | 0,00 | 7.018.653,69 | 6.976.836,86 | 6.976.836,86 |
| 3.3.90.40 | SERVIÇOS DE TECNOLOGIA DA INFORMAÇÃO E COMUNICAÇÃO - | 0,00 | 171.965,02 | 167.856,37 | 167.856,37 |
| 3.3.90.47 | OBRIGAÇÕES TRIBUTÁRIAS E CONTRIBUTIVAS | 0,00 | 140,00 | 140,00 | 140,00 |
| 3.3.90.49 | AUXÍLIO-TRANSPORTE | 0,00 | 2.426,30 | 2.426,30 | 2.426,30 |
| 3.3.90.86 | COMPENSAÇÕES A REGIMES DE PREVIDÊNCIA | 0,00 | 5.052.277,80 | 5.052.277,80 | 5.052.277,80 |
| 3.3.90.92 | DESPESAS DE EXERCÍCIOS ANTERIORES | 0,00 | 44.069,24 | 44.069,24 | 44.069,24 |
| 3.3.90.93 | INDENIZAÇÕES E RESTITUIÇÕES | 0,00 | 285.313,19 | 285.313,19 | 285.313,19 |
| 3.3.90.98 | DESPESAS DO ORÇAMENTO DE INVESTIMENTO | 0,00 | 0,00 | 0,00 | 0,00 |
| 4.0.00.00 | DESPESAS DE CAPITAL | 367.906,12 | 19.506,12 | 18.971,60 | 18.971,60 |
| 4.4.00.00 | INVESTIMENTOS | 367.906,12 | 19.506,12 | 18.971,60 | 18.971,60 |
| 4.4.71.00 | TRANSFERÊNCIAS A CONSÓRCIOS PÚBLICOS MEDIANTE | 7.906,12 | 0,00 | 0,00 | 0,00 |
| 4.4.71.70 | RATEIO PELA PARTICIPAÇÃO EM CONSÓRCIO PÚBLICO | 0,00 | 6.906,12 | 6.371,60 | 6.371,60 |
| 4.4.90.00 | APLICAÇÕES DIRETAS | 360.000,00 | 0,00 | 0,00 | 0,00 |
| 4.4.90.52 | EQUIPAMENTOS E MATERIAL PERMANENTE | 0,00 | 12.600,00 | 12.600,00 | 12.600,00 |
| 9.0.00.00 | RESERVA DE CONTINGÊNCIA/RECURSOS ARRECADADOS EM | 26.860.676,05 | 0,00 | 0,00 | 0,00 |
| 9.9.00.00 | RESERVA DE CONTINGÊNCIA | 26.860.676,05 | 0,00 | 0,00 | 0,00 |
| 9.9.99.00 | A DEFINIR (OU RESERVA DE CONTINGÊNCIA) | 26.860.676,05 | 0,00 | 0,00 | 0,00 |
| 9.9.99.99 | TOTAL GERAL | 412.704.957,37 | 379.386.741,48 | 379.327.499,14 | 378.946.058,68 |





Tribunal de Contas
Mato Grosso

6ª SECRETARIA DE CONTROLE EXTERNO

Telefone: (65) 3613-7584 / 7586

E-mail: sextasecex@tce.mt.gov.br

APÊNDICE - C - Mensagem 22/2023

APÊNDICE - C

Mensagem 22/2023





CÂMARA

MUNICIPAL DE CUIABÁ

PROCESSO Nº.: 31564/2023

Tipo de Proposição: **Projeto de Lei**

Número de Proposição:
200

Data do Protocolo:
10/08/2023 10:03:25

Data da Elaboração:
10/08/2023 10:03:24

Autoria:
Executivo Municipal (Câmara Digital)

Ementa:

AUTORIZA O PODER EXECUTIVO A FIRMAR ACORDO DE PARCELAMENTO OU REPARCELAMENTO DE DÍVIDAS ORIUNDAS DE TRIBUTOS E CONTRIBUIÇÕES FEDERAIS, E DÁ OUTRAS PROVIDÊNCIAS. (MENSAGEM Nº 22/2023)



OF GP Nº 2342/2023

Cuiabá/MT, 10 de agosto de 2023

A Sua Excelência, o Senhor

Chico 2000

Presidente da Câmara Municipal de Cuiabá

Senhor Presidente,

Temos a honra de encaminhar a Vossa Excelência e aos dignos Vereadores a mensagem nº 22/2023 com a respectiva proposta de lei que "**AUTORIZA O PODER EXECUTIVO A FIRMAR ACORDO DE PARCELAMENTO OU REPARCELAMENTO DE DÍVIDAS ORIUNDAS DE TRIBUTOS E CONTRIBUIÇÕES FEDERAIS, E DÁ OUTRAS PROVIDÊNCIAS. (MENSAGEM Nº 22/2023)**", para análise .

Na oportunidade apresentamos os nossos protestos de elevada estima e distinta consideração.

Emanuel Pinheiro
Prefeito Municipal



MENSAGEM Nº 22/2023

Excelentíssimo Presidente

Excelentíssimos Vereadores,

Tenho a honra de submeter à douda apreciação de Vossas Excelências, com base no inciso I do art. 41 da Lei Orgânica do Município de Cuiabá, a inclusa minuta de Proposta de Lei que “**AUTORIZA O PODER EXECUTIVO A FIRMAR ACORDO DE PARCELAMENTO OU REPARCELAMENTO DE DÍVIDAS ORIUNDAS DE TRIBUTOS E CONTRIBUIÇÕES FEDERAIS E DÁ OUTRAS PROVIDÊNCIAS**”.

O Projeto de Lei em questão busca a autorização legislativa para parcelamento de dívida relativas a contribuições Sociais do Poder Executivo Municipal perante órgão da União.

Este projeto de lei busca autorização legislativa para parcelamento de dívidas relativos a tributos e contribuições sociais dos órgãos do Poder Executivo Municipal junto à órgãos da União.

Os valores que se encontram sem quitação compreendem:

a) encargos e retenções de responsabilidade de recolhimento da Empresa Cuiabana de Saúde Pública no montante principal de R\$ 132.559.556,19, com o Instituto Nacional da Previdência Social-INSS, com o Fundo de Garantia de Tempo de Serviço-FGTS e com a Secretaria da Receita Federal e Procuradoria Geral da Fazenda Nacional-PGFN; referente a IRRF e PIS/COFINS/CSLL;

b) encargos e retenções de responsabilidade de recolhimento da Empresa Cuiabana de Limpeza Urbana no montante principal de R\$ 16.031.639,28, com o Instituto Nacional da Previdência Social-INSS e com a Secretaria da Receita Federal e Procuradoria Geral da Fazenda Nacional referente a IRRF;

c) encargos e retenções de responsabilidade de recolhimento da Fundo Único Municipal de Educação no montante principal de R\$ 3.377.529,39, com o Instituto Nacional da Previdência Social-INSS;

d) encargos e retenções de responsabilidade de recolhimento do tesouro municipal no montante principal de R\$ 13.829.469,07, com o Instituto Nacional da Previdência Social-INSS e com a Secretaria da Receita Federal.



A regularização destas obrigações através de parcelamento ou reparcelamento é imprescindível para que o Município obtenha as certidões de regularidade fiscal junto aos órgãos da União, sendo que estas certidões são de caráter obrigatório para liberação de repasses oriundos de convênios, emendas parlamentares ou operações de créditos em andamento.

Por outro lado, o recolhimento imediato por parte do Município quitando em definitivo as obrigações fiscais, torna-se orçamentariamente e financeiramente impossível, pois a destinação imediata de aportes financeiros para tal fim neste volume implicaria necessariamente num impacto em diversas outras obrigações não fiscais como os demais custeios necessários para a manutenção e conservação da cidade e dos serviços públicos. Também tal possibilidade não seria possível face a queda da arrecadação da cota parte do ICMS, que no período de janeiro a julho deste exercício já representou uma frustração de 30 milhões de reais se comparado ao mesmo período do exercício anterior.

Logo, a alternativa prudencial é o parcelamento destas obrigações financeiras ao mínimo de 60 meses.

Compete ainda a este Poder esclarecer que desde o início desta gestão, sempre foi prioridade a ampliação dos serviços ao cidadão e a melhoria na qualidade destes serviços, resultando numa gestão que promove a demanda da sociedade de forma humanizada, o que se deu em todas as áreas do governo, sem nunca deixar de se atentar a situação fiscal sempre superavitária.

Todavia, com o início da pandemia em 2020 que durou até final de 2021, a saúde pública foi prioridade máxima e o Município assumiu a referência no tratamento da COVID principalmente nos serviços de alto custo (serviços que de fato salvaram vidas) tratando praticamente de todo o Estado de MT.

Tal demanda elevou os gastos com a saúde em 50% nos anos de 2020 e 2021 (aumento de 385 milhões em relação a 2019, período pré pandêmico), todavia os repasses do Estado e da União no mesmo período aumentou somente 20%, resultando em uma diferença de 286 milhões que tiveram que ser sustentados com recursos próprios do município.

Inevitavelmente, a situação financeira, durante e após o período pandêmico, foi afetada, devendo o gestor público ter que escolher entre as prioridades de pagamentos os serviços públicos oferecidos ao cidadão ou as obrigações fiscais correntes. E, como observa-se, os montantes de obrigações fiscais em aberto, na sua quase totalidade, são de responsabilidade da Empresa Cuiabana de Saúde Pública e correspondem ao período da



crise mundial vivenciada em virtude da pandemia.

Consigna-se que a espécie normativa apresentada é verticalmente compatível com nosso ordenamento jurídico-normativo, devido ao princípio federativo e o da simetria constitucional, materializados no art. 30, I e II, art. 84, III da CRFB, art. 39, parágrafo único, art. 66, V e art. 69 da Constituição do Estado de Mato Grosso aplicáveis aos Municípios por força do art. 173, § 2.º da CEMT, bem como no art. 41, I e XXII da **Lei Orgânica Municipal**, os quais dispõem, respectivamente:

Art. 30. Compete aos Municípios:

I - legislar sobre assuntos de interesse local;

II - suplementar a legislação federal e a estadual no que couber

[...]

Art. 41 Compete ao Prefeito, entre outras atribuições:

I - a iniciativa das leis, na forma e casos previstos nesta Lei Orgânica; (...)

III - sancionar, promulgar e fazer publicar as leis aprovadas pela Câmara e expedir os regulamentos para sua fiel execução;

(...)

VI - expedir decretos, portarias e outros atos administrativos;

XXII - organizar os serviços internos das repartições criadas por lei, sem exceder as verbas para tal destinadas;

XXIII - contrair empréstimos e realizar operações de crédito, mediante prévia autorização da Câmara; (...)

XXXV – dispor, mediante Decreto, sobre:

a) organização e funcionamento da administração, quando não implicar aumento de despesa nem criação ou extinção de órgãos públicos; (Lei Orgânica do Município) (Original sem grifos).

Sob esses argumentos é que submeto à deliberação de Vossa Excelência e seus Digníssimo Pares a presente proposta, na expectativa do pleno acolhimento por essa Edilidade, guardiã dos mais nobres interesses do povo cuiabano, e aproveito da oportunidade para reiterar o meu testemunho de apreço e respeito.

Palácio Alencastro, em Cuiabá-MT, 10 de agosto de 2023.

EMANUEL PINHEIRO

Prefeito Municipal



PROPOSTA DE LEI Nº DE DE DE 2023.

autoriza O PODER EXECUTIVO A FIRMAR ACORDO DE PARCELAMENTO ou reparcelamento DE DÍVIDAS ORIUNDAS DE TRIBUTOS e contribuições FEDERAIS E DÁ OUTRAS PROVIDÊNCIAS

O **PREFEITO MUNICIPAL DE CUIABÁ-MT**, faz saber que a Câmara Municipal aprovou e ele sanciona a seguinte Lei:

Art. 1º Fica o Poder Executivo autorizado a firmar acordo de parcelamento e reparcelamento de dívidas da Administração Direta e Indireta do Poder Executivo Municipal, oriundas de tributos e contribuições federais junto aos órgãos da União.

Parágrafo Único. As dívidas de empresa pública e/ou autarquia, fica o Poder Executivo autorizado a realizar assunção das respectivas dívidas, nos termos requeridos pelo órgão credor, e fica autorizado, o Poder Executivo, a exigir contragarantias da respectiva empresa pública e/ou autarquia, permitindo o desconto mensal nos contratos de repasses vigentes até o montante da parcela mensal devida.

Art. 2º Fica ainda autorizado o Poder Executivo Municipal oferecer garantias oriundas de tributos municipais e transferências constitucionais a ele pertencente, bem como oferecer, no caso de inadimplência, retenção no Fundo de Participação dos Municípios – FPM até o montante das parcelas inadimplidas.

Art. 3º Durante o prazo do acordo de parcelamento, o Poder Executivo consignará na Lei Orçamentária Anual, dotações suficientes ao atendimento das prestações mensais incluindo o principal, atualização monetária e juros e encargos de mora.

Art. 4º Esta Lei entra em vigor na data de sua publicação.



Palácio Alencastro, Cuiabá-MT, 10 de agosto de 2023

Emanuel Pinheiro
Prefeito Municipal



Processo: 31564/2023 - PL 200/2023

Fase Atual: 8. Protocolar Projeto de Lei

Ação Realizada: Processo Protocolado

Próxima Fase: Incluir proposição no expediente

De: Prefeitura Municipal de Cuiabá

Para: Secretaria de Apoio Legislativo

Cuiabá-MT, 10 de agosto de 2023.

Protocolo Automático

Tramitado por:



Processo: 31564/2023 - PL 200/2023

Fase Atual: Incluir proposição no expediente

Ação Realizada: Incluída no Expediente

Próxima Fase: 8. Leitura do Projeto

De: Secretaria de Apoio Legislativo

Para: Plenário

INCLUIR NA LEITURA DA PRÓXIMA SESSÃO ORDINÁRIA

Cuiabá-MT, 10 de agosto de 2023.

Rafael Martine
Técnico Legislativo

Tramitado por: Rafael Martine



Processo: 31564/2023 - PL 200/2023

Fase Atual: 8. Leitura do Projeto

Ação Realizada: Lido em Plenário

Próxima Fase: 8. Verificação se Lei Correlata/Conexa

De: Plenário

Para: Secretaria de Apoio Legislativo

LIDO EM 10/08/2023

Cuiabá-MT, 10 de agosto de 2023.

Rafael Martine
Técnico Legislativo

Tramitado por: Rafael Martine



Processo: 31564/2023 - PL 200/2023

Fase Atual: 8. Verificação se Lei Correlata/Conexa

Ação Realizada: Lei Anexada

Próxima Fase: 8. Despacho às Comissões

De: Secretaria de Apoio Legislativo

Para: Coordenadoria de Comissões Permanentes

ENCAMINHO O PROCESSO PARA QUE SE COLHA O PARECER DA COMISSÃO DE CONSTITUIÇÃO, JUSTIÇA E REDAÇÃO E DA COMISSÃO DE FISCALIZAÇÃO E DE ACOMPANHAMENTO DA EXECUÇÃO ORÇAMENTÁRIA. CI N. 407/2023.

Cuiabá-MT, 10 de agosto de 2023.

Rafael Martine
Técnico Legislativo

Tramitado por: Rafael Martine





Tribunal de Contas
Mato Grosso

6ª SECRETARIA DE CONTROLE EXTERNO

Telefone: (65) 3613-7584 / 7586

E-mail: sextasecex@tce.mt.gov.br

APÊNDICE - D - Mensagem 24/2023

APÊNDICE - D

Mensagem 24/2023



MENSAGEM Nº 24/2023

**EXCELENTÍSSIMO SENHOR PRESIDENTE,
EXCELENTÍSSIMOS SENHORES VEREADORES,**

Com base no artigo 148-R do Regimento Interno desta Augusta Casa de Leis, como parte do saneamento solicitado nos autos do Processo Legislativo Eletrônico 31.564/2023 (Mensagem nº 022/2023) que trata de Projeto de Lei que “*Autoriza o Poder Executivo a firmar acordo de parcelamento ou reparcelamento de dívidas oriundas de tributos e contribuições federais e dá outras providências*”, apresentamos para apreciação dos nobres Vereadores a presente **EMENDA MODIFICATIVA do art. 1º do Projeto de Lei**, que visa atender as medidas apontadas no Parecer nº 328/2023 da Comissão de Constituição, Justiça e Redação para que conste no texto do projeto de lei os valores do montante de tributos federais a serem parcelados junto à União.

Reza o dispositivo regimental o seguinte:

“Art. 148-R O Poder Executivo poderá apresentar Projeto Substitutivo em qualquer fase de tramitação. (Dispositivo incluído pela Resolução nº 25, de 22 de dezembro de 2021)

§ 1º *Sendo necessária alteração pontual na proposição a um único dispositivo, o autor poderá apresentar Emenda por Meio de Mensagem Aditiva. Modificativa, Supressiva ou Aglutinativa.* (Dispositivo incluído pela Resolução nº 25, de 22 de dezembro de 2021)

§ 2º *As emendas serão encaminhadas pelo Sistema eletrônico por mensagem com numeração própria e remissão ao número da Mensagem da proposta principal.* (Dispositivo incluído pela Resolução nº 25, de 22 de dezembro de 2021).”

A Mensagem em apreço que encaminha a anexa Emenda Modificativa está diretamente vinculada ao Processo Legislativo nº 31.564/2023.



Trata-se de saneamento de proposição requerido através do PARECER Nº. 328/2023 da COMISSÃO DE CONSTITUIÇÃO, JUSTIÇA E REDAÇÃO, os quais encaminhamos nos termos do relatório e documentos em anexos.

Compete ainda a este Poder esclarecer em mensagem complementar que quase a totalidade dos débitos onde se espera autorização para parcelamentos (93%), referem-se a contribuições sociais e tributos devidos à União pela Empresa Pública de Saúde Pública – ECSP. Empresa está constituída com personalidade jurídica de direito privado que dispõem de faturamento próprio conquistado mediante contratos de gestão com a Secretaria de Saúde de Cuiabá para prestação de serviços e gestão hospitalar.

Assim, por sua constituição jurídica, a Empresa Cuiabana de Saúde Pública é uma entidade dotada de personalidade jurídica própria e de autonomia financeira, portanto, a gestão interna das receitas, despesas e obrigações é de responsabilidade de sua diretoria executiva.

É certo que, durante a pandemia da COVID-19, com o aumento da demanda de atendimentos bem com o aumento em mais de 200% em diversos medicamentos e insumos hospitalares, a gestão da ECSP manteve a priorização do atendimento ao usuário, comprometendo sua capacidade financeira para pagamento de encargos fiscais.

De qualquer forma, é imperativo ressaltar que o Executivo Municipal, na qualidade de gestor do orçamento geral do município, ao tomar conhecimento das dívidas pendentes de encargos não recolhidos, ainda que de responsabilidade de órgãos da administração indireta, assume a responsabilidade de adotar medidas para resolver a situação encontrada. O objetivo é evitar qualquer comprometimento nos serviços essenciais prestados à população.

Nesse contexto, a abordagem mais prudente consiste no parcelamento das dívidas de natureza fiscal até por se tratar de um instrumento legal disponível ao gestor.

Considerando sanados os apontamentos feitos pela douta Comissão de Constituição, Justiça e Redação da Câmara Municipal, por meio dos documentos enviados bem como da presente Emenda, solicitamos a análise e a continuidade da tramitação legislativa na expectativa do pronto acolhimento da proposta.

Sob esses argumentos é que submeto à deliberação de Vossa Excelência e seus



Digníssimo Pares a presente proposta, na expectativa do pleno acolhimento por essa Edilidade, guardiã dos mais nobres interesses do povo cuiabano, e aproveitamento da oportunidade para reiterar o meu testemunho de apreço e respeito.

Palácio Alencastro, em Cuiabá-MT, 01 de setembro de 2023.

EMANUEL PINHEIRO
Prefeito Municipal

PROPOSTA DE EMENDA MODIFICATIVA

processo principal nº 31.654/2023 (Mensagem nº 022/2023)

modifica a redação do art. 1º do projeto de lei de autoria do poder executivo que “autoriza O PODER EXECUTIVO A FIRMAR ACORDO DE PARCELAMENTO ou parcelamento DE DÍVIDAS ORIUNDAS DE TRIBUTOS e contribuições FEDERAIS E DÁ OUTRAS PROVIDÊNCIAS”, mantendo-se a redação original dos demais dispositivos, que passa ter a seguinte redação:



“**Art. 1º** Fica o Poder Executivo autorizado a firmar acordo de parcelamento e reparcelamento de dívidas da Administração Direta e Indireta do Poder Executivo Municipal, oriundas de tributos e contribuições federais junto aos órgãos da União, até o montante de R\$ 163.645.295,92 referente ao principal, que poderão ser atualizados e acrescidos de juros e multas de mora e outros encargos até a data do efetivo parcelamento.

§1º O montante relativo ao principal corresponde aos encargos:

I) R\$ 130.662.698,40 correspondente a débitos da Empresa Cuiabana de Saúde Pública, sendo R\$ 77.229.354,35 referente a INSS, R\$ 16.881.599,38 referente a FGTS, R\$ 19.937.061,06 referente a IRRF, R\$ 15.904.760,32 referente a PIS/COFINS/CSLL e R\$ 709.923,29 referente a MULTAS acessórias;

II) R\$ 16.272.557,64 correspondente a débitos da Empresa Cuiabana de Limpeza Urbana, sendo R\$ 14.927.984,40 referente a INSS e R\$ 1.344.573,24 referente a IRRF;

III) R\$ 16.710.039,88 correspondente a débitos da Administração Direta, sendo R\$ 4.346.081,67 referente a INSS e R\$ 12.363.958,21 referente a PASEP.

§2º No caso das dívidas de empresas públicas e/ou autarquia, fica o Poder Executivo autorizado a realizar assunção das respectivas dívidas, nos casos exigidos pelo órgão arrecadador, bem como autorizado a exigir contragarantias nos contratos de repasses vigentes, até o montante da parcela mensal devida.”

Palácio Alencastro, em Cuiabá-MT, 01 de setembro de 2023.

EMANUEL PINHEIRO

Prefeito Municipal





Tribunal de Contas
Mato Grosso

6ª SECRETARIA DE CONTROLE EXTERNO

Telefone: (65) 3613-7584 / 7586

E-mail: sextasecex@tce.mt.gov.br

APÊNDICE - E - Empenhos da função saúde em 2022 - PMC e ECSP

APÊNDICE - E

Empenhos da função saúde em 2022 - PMC e ECSP



| Data | Nº do Empenho | Credor | Valor Empenhado | Elemento de Despesa | Data | Nº do Empenho | Credor | Valor Empenhado | Elemento de Despesa |
|------------|---------------|-------------|-----------------|---------------------|------------|---------------|--------------|-----------------|---------------------|
| 03/01/2022 | 000001/2022 | Fundo Mur | 91.000,00 | 4 | 03/01/2022 | 000001/2022 | INTERLAGO | 0,00 | 39 |
| 03/01/2022 | 000002/2022 | Fundo Mur | 11.070.000,00 | 4 | 03/01/2022 | 000002/2022 | Med Wuici | 0,00 | 39 |
| 03/01/2022 | 000003/2022 | Fundo Mur | 290.000,00 | 11 | 26/01/2022 | 000003/2022 | Med Wuici | 903.000,00 | 39 |
| 03/01/2022 | 000004/2022 | Fundo Mur | 39.000,00 | 49 | 26/01/2022 | 000004/2022 | Logidata Sc | 0,00 | 30 |
| 03/01/2022 | 000005/2022 | Fundo Mur | 18.725.000,00 | 11 | 26/01/2022 | 000005/2022 | Logidata Sc | 0,00 | 30 |
| 03/01/2022 | 000006/2022 | Fundo Mur | 75.000,00 | 4 | 26/01/2022 | 000006/2022 | INDUSTRIA | 0,00 | 30 |
| 03/01/2022 | 000007/2022 | Fundo Mur | 235.000,00 | 11 | 26/01/2022 | 000007/2022 | HBR MEDIC | 0,00 | 39 |
| 03/01/2022 | 000008/2022 | Fundo Mur | 55.000,00 | 49 | 26/01/2022 | 000008/2022 | HBR MEDIC | 148.500,00 | 39 |
| 03/01/2022 | 000009/2022 | Fundo Mur | 945.000,00 | 94 | 26/01/2022 | 000009/2022 | A & g Servi | 0,00 | 39 |
| 03/01/2022 | 000010/2022 | Banco do E | 1,86 | 39 | 26/01/2022 | 000010/2022 | Clinica de | 172.020,00 | 39 |
| 03/01/2022 | 000011/2022 | Banco do E | 15.000,00 | 39 | 26/01/2022 | 000011/2022 | Clinica de | 148.520,00 | 39 |
| 03/01/2022 | 000012/2022 | Fundo Mur | 1.000.000,00 | 48 | 26/01/2022 | 000012/2022 | META EXTI | 0,00 | 39 |
| 03/01/2022 | 000013/2022 | Fundo Mur | 24.005,46 | 96 | 26/01/2022 | 000013/2022 | CS BRASIL I | 4.850,00 | 39 |
| 03/01/2022 | 000014/2022 | Fundo Mur | 1.200.000,00 | 48 | 26/01/2022 | 000014/2022 | CLINICA DI | 4.020,00 | 30 |
| 03/01/2022 | 000015/2022 | Fundo Mur | 2.300.000,00 | 48 | 26/01/2022 | 000015/2022 | CLINICA DI | 9.503,00 | 30 |
| 03/01/2022 | 000016/2022 | Fundo Mur | 500.000,00 | 48 | 26/01/2022 | 000016/2022 | NUTRILIFE | 12.635,40 | 30 |
| 03/01/2022 | 000017/2022 | Fundo Mur | 8.700,00 | 8 | 26/01/2022 | 000017/2022 | CLINICA DI | 1.190,00 | 30 |
| 03/01/2022 | 000018/2022 | Fundo Mur | 600.000,00 | 48 | 26/01/2022 | 000018/2022 | NUTRILIFE | 4.626,00 | 30 |
| 03/01/2022 | 000019/2022 | Fundo Mur | 634.000,00 | 49 | 26/01/2022 | 000019/2022 | NUTRILIFE | 5.614,66 | 30 |
| 03/01/2022 | 000020/2022 | Instituto N | 2.619.000,00 | 13 | 26/01/2022 | 000020/2022 | CLINICA DI | 510,00 | 30 |
| 03/01/2022 | 000021/2022 | Instituto M | 3.377.000,00 | 13 | 26/01/2022 | 000021/2022 | Guiomar V | 12.800,00 | 30 |
| 03/01/2022 | 000022/2022 | Caixa Econ | 4.091,63 | 13 | 26/01/2022 | 000022/2022 | NUTRI CAR | 8.448,00 | 30 |
| 03/01/2022 | 000023/2022 | Banco do E | 38.000,00 | 39 | 26/01/2022 | 000023/2022 | CLINICA DI | 2.025,00 | 30 |
| 03/01/2022 | 000024/2022 | Fundo Mur | 190.000,00 | 93 | 26/01/2022 | 000024/2022 | NUTRI CAR | 8.785,92 | 30 |
| 03/01/2022 | 000025/2022 | SUELEN DA | 9.000,00 | 93 | 26/01/2022 | 000025/2022 | CLINICA DI | 11.336,15 | 30 |
| 03/01/2022 | 000026/2022 | SUELEN DA | 1.251,67 | 93 | 26/01/2022 | 000026/2022 | NUTRI CAR | 3.680,00 | 30 |
| 03/01/2022 | 000027/2022 | Stelmat Te | 66.842,87 | 40 | 26/01/2022 | 000027/2022 | NUTRI CAR | 4.964,00 | 30 |
| 03/01/2022 | 000028/2022 | Stelmat Te | 100.000,00 | 40 | 26/01/2022 | 000028/2022 | NUTRI CAR | 2.956,80 | 30 |
| 03/01/2022 | 000029/2022 | WHL Empr | 47.500,00 | 39 | 26/01/2022 | 000029/2022 | NUTRI CAR | 2.238,72 | 30 |
| 03/01/2022 | 000030/2022 | WHL Empr | 47.500,00 | 39 | 26/01/2022 | 000030/2022 | NUTRI CAR | 5.457,00 | 30 |
| 03/01/2022 | 000031/2022 | Vb Comérc | 21.370,00 | 39 | 26/01/2022 | 000031/2022 | MD COMEI | 82.863,35 | 30 |
| 03/01/2022 | 000032/2022 | Vb Comérc | 30.000,00 | 39 | 26/01/2022 | 000032/2022 | MD COMEI | 21.510,00 | 30 |
| 03/01/2022 | 000033/2022 | Vb Comérc | 20.000,00 | 39 | 26/01/2022 | 000033/2022 | MD COMEI | 2.088,00 | 30 |
| 03/01/2022 | 000034/2022 | BRASILCAR | 30.332,22 | 39 | 26/01/2022 | 000034/2022 | MD COMEI | 19.384,60 | 30 |
| 03/01/2022 | 000035/2022 | BRASILCAR | 30.000,00 | 39 | 26/01/2022 | 000035/2022 | Jbs Servico | 0,00 | 39 |
| 03/01/2022 | 000036/2022 | Thyssenkr | 0,00 | 39 | 26/01/2022 | 000036/2022 | UROLASER | 132.700,00 | 39 |
| 03/01/2022 | 000037/2022 | V M PEREIF | 9.692,50 | 39 | 26/01/2022 | 000037/2022 | CLINICA DI | 13.031,40 | 30 |
| 03/01/2022 | 000038/2022 | Rua Botafo | 0,00 | 30 | 26/01/2022 | 000038/2022 | CGR AMBIE | 23.109,50 | 39 |
| 03/01/2022 | 000039/2022 | L.B LEÃO JI | 16.601,13 | 30 | 26/01/2022 | 000039/2022 | CLINICA DI | 6.800,00 | 30 |
| 03/01/2022 | 000040/2022 | CORECO TE | 100.000,00 | 39 | 26/01/2022 | 000040/2022 | CGR AMBIE | 27.399,90 | 39 |
| 03/01/2022 | 000041/2022 | CORECO TE | 130.000,00 | 39 | 26/01/2022 | 000041/2022 | CGR AMBIE | 16.531,80 | 39 |
| 03/01/2022 | 000042/2022 | CORECO TE | 50.881,04 | 39 | 26/01/2022 | 000042/2022 | CGR AMBIE | 10.399,30 | 39 |
| 03/01/2022 | 000043/2022 | GRAFICA D | 0,00 | 39 | 26/01/2022 | 000043/2022 | HOSPITAL I | 218.196,74 | 39 |
| 03/01/2022 | 000044/2022 | Domingos | 1.828,50 | 39 | 26/01/2022 | 000044/2022 | COOPERAT | 458.700,00 | 39 |
| 03/01/2022 | 000045/2022 | Domingos | 1.000,00 | 39 | 26/01/2022 | 000045/2022 | AFC AUTOI | 0,00 | 39 |
| 03/01/2022 | 000046/2022 | DDMIX TEF | 89.304,75 | 39 | 26/01/2022 | 000046/2022 | GL OXIGEN | 278.857,95 | 30 |
| 03/01/2022 | 000047/2022 | DDMIX TEF | 89.304,75 | 39 | 26/01/2022 | 000047/2022 | GL OXIGEN | 3.366,00 | 30 |
| 03/01/2022 | 000048/2022 | GRAFICA D | 0,00 | 39 | 26/01/2022 | 000048/2022 | GL OXIGEN | 6.062,00 | 30 |
| 03/01/2022 | 000049/2022 | GRAFICA D | 0,00 | 39 | 26/01/2022 | 000049/2022 | GL OXIGEN | 540,00 | 30 |
| 03/01/2022 | 000050/2022 | COMPRESI | 82.500,00 | 39 | 26/01/2022 | 000050/2022 | GL OXIGEN | 680,00 | 30 |
| 03/01/2022 | 000051/2022 | EFICAZ LOC | 1.720,50 | 39 | 26/01/2022 | 000051/2022 | GL OXIGEN | 4.692,00 | 30 |
| 03/01/2022 | 000052/2022 | CORECO TE | 120.855,28 | 39 | 26/01/2022 | 000052/2022 | GL OXIGEN | 1.496,00 | 30 |
| 03/01/2022 | 000053/2022 | Correios Er | 227,18 | 39 | 26/01/2022 | 000053/2022 | GL OXIGEN | 680,00 | 30 |
| 03/01/2022 | 000054/2022 | ALLEGRA TI | 24.000,00 | 39 | 26/01/2022 | 000054/2022 | SUPLEN MI | 17.605,70 | 30 |
| 03/01/2022 | 000055/2022 | Ideal Prest | 153.288,75 | 39 | 26/01/2022 | 000055/2022 | ENDOCARE | 0,00 | 30 |
| 03/01/2022 | 000056/2022 | Ideal Prest | 150.000,00 | 39 | 26/01/2022 | 000056/2022 | MIRANDA | 12.750,22 | 30 |
| 03/01/2022 | 000057/2022 | Excelencia | 41.000,00 | 39 | 26/01/2022 | 000057/2022 | MIRANDA | 50.712,62 | 30 |
| 03/01/2022 | 000058/2022 | Excelencia | 41.000,00 | 39 | 26/01/2022 | 000058/2022 | MIRANDA | 11.366,69 | 30 |
| 03/01/2022 | 000059/2022 | Excelencia | 43.000,00 | 39 | 26/01/2022 | 000059/2022 | MIRANDA | 6.296,24 | 30 |
| 03/01/2022 | 000060/2022 | FRANZNER | 35.000,00 | 39 | 26/01/2022 | 000060/2022 | MIRANDA | 14.788,41 | 30 |
| 03/01/2022 | 000061/2022 | FRANZNER | 35.038,56 | 39 | 26/01/2022 | 000061/2022 | MIRANDA | 16.446,95 | 30 |
| 03/01/2022 | 000062/2022 | Ita Empres | 50.000,00 | 39 | 26/01/2022 | 000062/2022 | MIRANDA | 17.145,40 | 30 |
| 03/01/2022 | 000063/2022 | Ita Empres | 49.624,95 | 39 | 26/01/2022 | 000063/2022 | R. C. S. BAF | 41.317,35 | 39 |
| 03/01/2022 | 000064/2022 | Programa I | 0,00 | 39 | 26/01/2022 | 000064/2022 | R. C. S. BAF | 651.228,45 | 39 |
| 03/01/2022 | 000065/2022 | LUCIO MAI | 4.994,28 | 36 | 26/01/2022 | 000065/2022 | DOUGLAS C | 435.390,00 | 39 |
| 03/01/2022 | 000066/2022 | MURANO C | 120.000,00 | 39 | 26/01/2022 | 000066/2022 | DOUGLAS C | 375.000,00 | 39 |



| | | | | | | | | | |
|------------|-------------|---------------|--------------|----|------------|-------------|-------------|--------------|----|
| 03/01/2022 | 000067/2022 | ADEMIR SE | 5.000,00 | 36 | 26/01/2022 | 000067/2022 | DOUGLAS (| 350.000,00 | 39 |
| 03/01/2022 | 000068/2022 | MURANO (| 23.158,93 | 39 | 26/01/2022 | 000068/2022 | MULTITEC | 14.500,02 | 39 |
| 03/01/2022 | 000069/2022 | MARIA COI | 2.118,02 | 36 | 26/01/2022 | 000069/2022 | ONE LAUDI | 238.085,73 | 39 |
| 03/01/2022 | 000070/2022 | MURANO (| 150.000,00 | 39 | 26/01/2022 | 000070/2022 | EMPRESA (| 4.379.723,73 | 4 |
| 03/01/2022 | 000071/2022 | CLAUDIA M | 529,51 | 36 | 26/01/2022 | 000071/2022 | POSTO LEB | 0,00 | 30 |
| 03/01/2022 | 000072/2022 | CLEBER OU | 529,50 | 36 | 26/01/2022 | 000072/2022 | POSTO LEB | 0,00 | 30 |
| 03/01/2022 | 000073/2022 | MURANO (| 120.000,00 | 39 | 26/01/2022 | 000073/2022 | White Mar | 96.543,06 | 30 |
| 03/01/2022 | 000074/2022 | CATIA REG | 529,51 | 36 | 26/01/2022 | 000074/2022 | EMPRESA (| 338,82 | 8 |
| 03/01/2022 | 000075/2022 | JAQUELINE | 529,50 | 36 | 26/01/2022 | 000075/2022 | White Mar | 0,00 | 39 |
| 03/01/2022 | 000076/2022 | José Aman | 6.500,00 | 36 | 26/01/2022 | 000076/2022 | EMPRESA (| 44.124,39 | 49 |
| 03/01/2022 | 000077/2022 | REGINA DA | 4.714,97 | 36 | 26/01/2022 | 000077/2022 | BRIVIA COI | 0,00 | 30 |
| 03/01/2022 | 000078/2022 | MEDLAB A' | 19.118,00 | 39 | 26/01/2022 | 000078/2022 | RAMARK IN | 0,00 | 30 |
| 03/01/2022 | 000079/2022 | MEDLAB A' | 19.118,00 | 39 | 26/01/2022 | 000079/2022 | CLINICA DI | 28.816,64 | 30 |
| 03/01/2022 | 000080/2022 | José Claudi | 3.700,00 | 36 | 26/01/2022 | 000080/2022 | CLINICA DI | 30.826,14 | 30 |
| 03/01/2022 | 000081/2022 | Priscila Cris | 3.386,54 | 36 | 26/01/2022 | 000081/2022 | EMPRESA (| 1.241.724,15 | 4 |
| 03/01/2022 | 000082/2022 | MEDLAB A' | 14.880,00 | 39 | 26/01/2022 | 000082/2022 | EMPRESA (| 16.525,32 | 49 |
| 03/01/2022 | 000083/2022 | MURANO (| 0,00 | 40 | 26/01/2022 | 000083/2022 | CLINICA DI | 57.211,28 | 30 |
| 03/01/2022 | 000084/2022 | MURANO (| 0,00 | 40 | 26/01/2022 | 000084/2022 | CLINICA DI | 20.734,12 | 30 |
| 03/01/2022 | 000085/2022 | MURANO (| 0,00 | 40 | 26/01/2022 | 000085/2022 | EMPRESA (| 7.356,71 | 4 |
| 03/01/2022 | 000086/2022 | Elevamat C | 12.067,42 | 39 | 26/01/2022 | 000086/2022 | CLINICA DI | 75.066,60 | 30 |
| 03/01/2022 | 000087/2022 | Matheus Fi | 20.000,00 | 39 | 26/01/2022 | 000087/2022 | QUALITY C | 213.202,87 | 30 |
| 03/01/2022 | 000088/2022 | Matheus Fi | 15.000,00 | 39 | 26/01/2022 | 000088/2022 | EMPRESA (| 53.908,72 | 93 |
| 03/01/2022 | 000089/2022 | Oi S.A. Tel | 15.023,25 | 40 | 26/01/2022 | 000089/2022 | SOMEC SEF | 504.000,00 | 39 |
| 03/01/2022 | 000090/2022 | Oi S.A. Tel | 10.000,00 | 40 | 26/01/2022 | 000090/2022 | EMPRESA (| 68.933,66 | 11 |
| 03/01/2022 | 000091/2022 | Oi S.A. Tel | 17.000,00 | 39 | 26/01/2022 | 000091/2022 | LABORSAN | 0,00 | 39 |
| 03/01/2022 | 000092/2022 | Oi S.A. Tel | 17.800,00 | 39 | 26/01/2022 | 000092/2022 | EMPRESA (| 135.825,00 | 94 |
| 03/01/2022 | 000093/2022 | Oi S.A. Tel | 18.366,54 | 39 | 26/01/2022 | 000093/2022 | MEDNEURI | 337.500,00 | 39 |
| 03/01/2022 | 000094/2022 | Oi S.A. Tel | 18.000,00 | 39 | 26/01/2022 | 000094/2022 | INSTITUTO | 572.337,80 | 39 |
| 03/01/2022 | 000095/2022 | Matheus Fi | 82.800,00 | 39 | 26/01/2022 | 000095/2022 | EMPRESA (| 433.279,55 | 4 |
| 03/01/2022 | 000096/2022 | LOG LAB IN | 50.000,00 | 40 | 26/01/2022 | 000096/2022 | GRIFORT IN | 299.771,55 | 39 |
| 03/01/2022 | 000097/2022 | Matheus Fi | 82.800,00 | 39 | 26/01/2022 | 000097/2022 | CORECO TE | 852.532,56 | 39 |
| 03/01/2022 | 000098/2022 | Matheus Fi | 82.800,00 | 39 | 26/01/2022 | 000098/2022 | GABRIELLY | 759,53 | 4 |
| 03/01/2022 | 000099/2022 | LOG LAB IN | 100.000,00 | 40 | 26/01/2022 | 000099/2022 | GABRIELLY | 594,01 | 4 |
| 03/01/2022 | 000100/2022 | Associação | 2.515.396,29 | 39 | 26/01/2022 | 000100/2022 | LABORSAN | 611.692,07 | 39 |
| 03/01/2022 | 000101/2022 | LOG LAB IN | 201.601,25 | 40 | 26/01/2022 | 000101/2022 | NUTRI CAR | 13.577,52 | 30 |
| 03/01/2022 | 000102/2022 | LOG LAB IN | 210.000,00 | 40 | 26/01/2022 | 000102/2022 | SUELLEN D | 363,60 | 4 |
| 03/01/2022 | 000103/2022 | Grifforth U | 312.497,78 | 39 | 26/01/2022 | 000103/2022 | CENTRO DE | 263.774,50 | 39 |
| 03/01/2022 | 000104/2022 | Grifforth U | 200.000,00 | 39 | 26/01/2022 | 000104/2022 | MEDTRAUI | 284.700,00 | 39 |
| 03/01/2022 | 000105/2022 | Sociedade | 1.881.192,22 | 39 | 26/01/2022 | 000105/2022 | HELIENA F | 585,89 | 4 |
| 03/01/2022 | 000106/2022 | Grifforth U | 260.000,00 | 39 | 26/01/2022 | 000106/2022 | GOLDENPL | 100.847,83 | 30 |
| 03/01/2022 | 000107/2022 | Soc. P.A. IV | 3.879.857,74 | 39 | 26/01/2022 | 000107/2022 | THYSSENKI | 4.337,70 | 39 |
| 03/01/2022 | 000108/2022 | CEPHEID BI | 1.760,50 | 39 | 26/01/2022 | 000108/2022 | T J DE OLIV | 74.483,60 | 30 |
| 03/01/2022 | 000109/2022 | GRÁFICA E | 0,00 | 39 | 26/01/2022 | 000109/2022 | T J DE OLIV | 81.050,00 | 30 |
| 03/01/2022 | 000110/2022 | CORECO TE | 389.999,09 | 39 | 26/01/2022 | 000110/2022 | LUCIMAR F | 485,76 | 4 |
| 03/01/2022 | 000111/2022 | Associação | 243.036,35 | 39 | 26/01/2022 | 000111/2022 | HIPERMED | 163.169,60 | 39 |
| 03/01/2022 | 000112/2022 | CLARO S/A | 6.544,66 | 39 | 26/01/2022 | 000112/2022 | HIPERMED | 157.705,00 | 39 |
| 03/01/2022 | 000113/2022 | CLARO S/A | 6.544,66 | 39 | 26/01/2022 | 000113/2022 | MEIRE REG | 714,63 | 4 |
| 03/01/2022 | 000114/2022 | A.S.Santos | 0,00 | 39 | 26/01/2022 | 000114/2022 | HIPERMED | 117.180,00 | 39 |
| 03/01/2022 | 000115/2022 | Sociedade | 1.277.619,81 | 39 | 26/01/2022 | 000115/2022 | YASMIN AF | 408,56 | 4 |
| 03/01/2022 | 000116/2022 | Oi S.A. Tel | 42.752,73 | 39 | 26/01/2022 | 000116/2022 | HIPERMED | 428.001,00 | 39 |
| 03/01/2022 | 000117/2022 | CORECO TE | 100.000,00 | 39 | 26/01/2022 | 000117/2022 | MILENA DC | 1.120,36 | 4 |
| 03/01/2022 | 000118/2022 | CORECO TE | 100.000,00 | 39 | 26/01/2022 | 000118/2022 | RUBERVAL | 629,71 | 4 |
| 03/01/2022 | 000119/2022 | CORECO TE | 116.389,37 | 39 | 26/01/2022 | 000119/2022 | HIPERMED | 1.640.567,50 | 39 |
| 03/01/2022 | 000120/2022 | Soc. P.A. IV | 1.218.611,10 | 39 | 26/01/2022 | 000120/2022 | EDINEIA M | 826,22 | 4 |
| 03/01/2022 | 000121/2022 | ROGER AN | 0,00 | 39 | 26/01/2022 | 000121/2022 | HIPERMED | 428.001,00 | 39 |
| 03/01/2022 | 000122/2022 | Biomedic E | 27.900,00 | 39 | 26/01/2022 | 000122/2022 | AFC AUTOI | 280.000,00 | 39 |
| 03/01/2022 | 000123/2022 | WLT EMPR | 0,00 | 39 | 26/01/2022 | 000123/2022 | HIPERMED | 5.600,00 | 39 |
| 03/01/2022 | 000124/2022 | Supridatas | 0,00 | 39 | 26/01/2022 | 000124/2022 | HIPERMED | 7.000,00 | 39 |
| 03/01/2022 | 000125/2022 | Bioseg Seg | 393.436,93 | 39 | 26/01/2022 | 000125/2022 | HIPERMED | 113.400,00 | 39 |
| 03/01/2022 | 000126/2022 | Prodelc Inv | 3.500,00 | 39 | 26/01/2022 | 000126/2022 | HIPERMED | 8.295,68 | 39 |
| 03/01/2022 | 000127/2022 | R. C. S. BAF | 500.000,00 | 39 | 26/01/2022 | 000127/2022 | HIPERMED | 36.400,00 | 39 |
| 03/01/2022 | 000128/2022 | DOC SECUF | 462.275,00 | 40 | 26/01/2022 | 000128/2022 | UNIMED CI | 64.105,60 | 4 |
| 03/01/2022 | 000129/2022 | DOC SECUF | 462.275,00 | 40 | 26/01/2022 | 000129/2022 | UNIMED CI | 27.294,33 | 4 |
| 03/01/2022 | 000130/2022 | R. C. S. BAF | 557.468,80 | 39 | 26/01/2022 | 000130/2022 | LABORSAN | 177.368,51 | 39 |
| 03/01/2022 | 000131/2022 | AFC AUTOI | 75.835,00 | 40 | 26/01/2022 | 000131/2022 | UNIMED CI | 1.268,41 | 4 |
| 03/01/2022 | 000132/2022 | AFC AUTOI | 75.835,00 | 40 | 26/01/2022 | 000132/2022 | UNIMED CI | 1.573,03 | 4 |
| 03/01/2022 | 000133/2022 | Sociedade | 259.309,49 | 39 | 26/01/2022 | 000133/2022 | HELP VIDA | 25.226,04 | 39 |
| 03/01/2022 | 000134/2022 | Denise C. C | 37.392,06 | 40 | 26/01/2022 | 000134/2022 | HIPERBARI | 181.159,50 | 39 |
| 03/01/2022 | 000135/2022 | Denise C. C | 40.567,62 | 40 | 26/01/2022 | 000135/2022 | UNIMED CI | 79.558,19 | 4 |
| 03/01/2022 | 000136/2022 | Soc. P.A. IV | 396.400,00 | 39 | 26/01/2022 | 000136/2022 | UNIMED CI | 32.618,71 | 4 |
| 03/01/2022 | 000137/2022 | W.a. Equip | 50.000,00 | 39 | 26/01/2022 | 000137/2022 | NUTRANA | 42.002,54 | 30 |
| 03/01/2022 | 000138/2022 | W.a. Equip | 34.108,31 | 39 | 26/01/2022 | 000138/2022 | NUTRANA | 4.836,27 | 30 |
| 03/01/2022 | 000139/2022 | Associação | 2.542.681,21 | 92 | 26/01/2022 | 000139/2022 | CROSCARD | 27.865,67 | 4 |



| | | | | | | | | | |
|------------|-------------|--------------|--------------|----|------------|-------------|--------------|--------------|----|
| 03/01/2022 | 000140/2022 | Instituto de | 197.344,90 | 39 | 26/01/2022 | 000140/2022 | CROSCARD | 26.341,10 | 4 |
| 03/01/2022 | 000141/2022 | Clínica de | 391.207,31 | 39 | 26/01/2022 | 000141/2022 | Jbs Servico | 0,00 | 39 |
| 03/01/2022 | 000142/2022 | Clínica de | 200.000,00 | 39 | 26/01/2022 | 000142/2022 | CORECO TE | 0,00 | 39 |
| 03/01/2022 | 000143/2022 | Instituto Li | 246.117,31 | 39 | 26/01/2022 | 000143/2022 | CORECO TE | 139.825,40 | 39 |
| 03/01/2022 | 000144/2022 | Instituto Li | 200.000,00 | 39 | 26/01/2022 | 000144/2022 | TITANIUN (| 0,00 | 39 |
| 03/01/2022 | 000145/2022 | Medclin Ce | 75.256,00 | 39 | 26/01/2022 | 000145/2022 | TITANIUN (| 0,00 | 39 |
| 03/01/2022 | 000146/2022 | Sociedade | 1.410.865,44 | 92 | 26/01/2022 | 000146/2022 | TITANIUN (| 0,00 | 39 |
| 03/01/2022 | 000147/2022 | Sociedade | 298.000,00 | 92 | 26/01/2022 | 000147/2022 | RICARDO V | 3.000,00 | 93 |
| 03/01/2022 | 000148/2022 | FABRICA D | 0,00 | 30 | 26/01/2022 | 000148/2022 | SUPLEN MI | 0,00 | 30 |
| 03/01/2022 | 000149/2022 | Centro de I | 17.544,00 | 39 | 26/01/2022 | 000149/2022 | JULIO CESA | 3.000,00 | 93 |
| 03/01/2022 | 000150/2022 | GOLDENPL | 1.128,00 | 30 | 26/01/2022 | 000150/2022 | SUPLEN MI | 82.750,58 | 30 |
| 03/01/2022 | 000151/2022 | GOLDENPL | 7.034,04 | 30 | 26/01/2022 | 000151/2022 | TITANIUN (| 15.509,12 | 30 |
| 03/01/2022 | 000152/2022 | Hospital de | 308.544,29 | 39 | 26/01/2022 | 000152/2022 | CARLOS RC | 3.000,00 | 93 |
| 03/01/2022 | 000153/2022 | Hospital de | 174.582,15 | 39 | 26/01/2022 | 000153/2022 | TITANIUN (| 74.729,26 | 30 |
| 03/01/2022 | 000154/2022 | CLINILAB - | 200.000,00 | 39 | 26/01/2022 | 000154/2022 | TITANIUN (| 17.456,06 | 30 |
| 03/01/2022 | 000155/2022 | ESTRELA C | 17.995,00 | 30 | 26/01/2022 | 000155/2022 | SINDICATC | 12.183,52 | 4 |
| 03/01/2022 | 000156/2022 | CLINILAB - | 212.139,94 | 39 | 26/01/2022 | 000156/2022 | SINDICATC | 1.425,21 | 4 |
| 03/01/2022 | 000157/2022 | INSTITUTO | 150.000,00 | 39 | 26/01/2022 | 000157/2022 | MIRANDA - | 52.074,12 | 30 |
| 03/01/2022 | 000158/2022 | INSTITUTO | 179.711,95 | 39 | 26/01/2022 | 000158/2022 | INOVAÇÃ | 5.598,40 | 30 |
| 03/01/2022 | 000159/2022 | ESTRELA C | 175.111,55 | 30 | 26/01/2022 | 000159/2022 | GESTAO EM | 4.830,00 | 30 |
| 03/01/2022 | 000160/2022 | CLINEMAT | 400.000,00 | 39 | 26/01/2022 | 000160/2022 | FAMA DIST | 0,00 | 30 |
| 03/01/2022 | 000161/2022 | CLINEMAT | 452.366,71 | 39 | 26/01/2022 | 000161/2022 | FAMA DIST | 119.078,62 | 30 |
| 03/01/2022 | 000162/2022 | Centro de I | 18.920,00 | 39 | 26/01/2022 | 000162/2022 | FAMA DIST | 106.802,17 | 30 |
| 03/01/2022 | 000163/2022 | Adilvan Co | 1.674,20 | 30 | 26/01/2022 | 000163/2022 | SINDICATC | 11.415,00 | 4 |
| 03/01/2022 | 000164/2022 | Centro de I | 350.000,00 | 39 | 26/01/2022 | 000164/2022 | SINDICATC | 12.066,17 | 4 |
| 03/01/2022 | 000165/2022 | Centro de I | 189.037,98 | 39 | 26/01/2022 | 000165/2022 | DISNORMA | 50.025,00 | 30 |
| 03/01/2022 | 000166/2022 | ASSOCIAÇ | 392.915,87 | 39 | 26/01/2022 | 000166/2022 | SINDICATC | 1.425,21 | 4 |
| 03/01/2022 | 000167/2022 | FABRICA D | 12.870,00 | 30 | 26/01/2022 | 000167/2022 | Sintese Cor | 21.883,17 | 30 |
| 03/01/2022 | 000168/2022 | ASSOCIAÇ | 200.000,00 | 39 | 26/01/2022 | 000168/2022 | Sintese Cor | 54.950,00 | 30 |
| 03/01/2022 | 000169/2022 | Adilvan Co | 82.840,07 | 30 | 26/01/2022 | 000169/2022 | Valdiro Soç | 0,00 | 39 |
| 03/01/2022 | 000170/2022 | ASSOCIAÇ | 200.000,00 | 39 | 26/01/2022 | 000170/2022 | MINISTERI | 2.843,51 | 94 |
| 03/01/2022 | 000171/2022 | ASSOCIAÇ | 200.000,00 | 39 | 26/01/2022 | 000171/2022 | MINISTERI | 1.422,56 | 94 |
| 03/01/2022 | 000172/2022 | Sociedade | 35.180,16 | 39 | 26/01/2022 | 000172/2022 | MINISTERI | 2.135,03 | 94 |
| 03/01/2022 | 000173/2022 | Sociedade | 112.756,53 | 39 | 26/01/2022 | 000173/2022 | MINISTERI | 852,42 | 94 |
| 03/01/2022 | 000174/2022 | HIPERBARI | 103.332,80 | 39 | 26/01/2022 | 000174/2022 | DEL SERVIÇ | 169.508,72 | 39 |
| 03/01/2022 | 000175/2022 | Soc. P.A. IV | 1.058.021,72 | 39 | 26/01/2022 | 000175/2022 | DEL SERVIÇ | 12.000,00 | 39 |
| 03/01/2022 | 000176/2022 | Studio Con | 160.000,00 | 52 | 26/01/2022 | 000176/2022 | Med Wuici | 0,00 | 39 |
| 03/01/2022 | 000177/2022 | Studio Con | 132.090,00 | 52 | 28/01/2022 | 000177/2022 | NOT NUCLI | 0,00 | 39 |
| 03/01/2022 | 000178/2022 | Soc. P.A. IV | 119.534,82 | 39 | 28/01/2022 | 000178/2022 | SinpenSinc | 4.765,00 | 4 |
| 03/01/2022 | 000179/2022 | Studio Con | 91.600,00 | 52 | 28/01/2022 | 000179/2022 | SinpenSinc | 4.640,00 | 4 |
| 03/01/2022 | 000180/2022 | ESTRELA C | 77.250,00 | 30 | 28/01/2022 | 000180/2022 | SinpenSinc | 509,12 | 4 |
| 03/01/2022 | 000181/2022 | Injex Indus | 281.940,00 | 30 | 28/01/2022 | 000181/2022 | SinpenSinc | 483,57 | 4 |
| 03/01/2022 | 000182/2022 | ESTRELA C | 77.250,00 | 30 | 28/01/2022 | 000182/2022 | Banco do B | 11.464,04 | 39 |
| 03/01/2022 | 000183/2022 | Disnorma (| 21.737,52 | 30 | 28/01/2022 | 000183/2022 | FUNDO DE | 406,00 | 47 |
| 03/01/2022 | 000184/2022 | Soc. P.A. IV | 370.181,66 | 92 | 28/01/2022 | 000184/2022 | NOT NUCLI | 0,00 | 39 |
| 03/01/2022 | 000185/2022 | Soc. P.A. IV | 1.450.739,56 | 92 | 28/01/2022 | 000185/2022 | W.A EQUIF | 0,00 | 40 |
| 03/01/2022 | 000186/2022 | Soc. P.A. IV | 467.000,00 | 92 | 28/01/2022 | 000186/2022 | W.A EQUIF | 0,00 | 40 |
| 03/01/2022 | 000187/2022 | Sociedade | 35.180,16 | 92 | 28/01/2022 | 000187/2022 | ESTRELA C | 123.884,17 | 30 |
| 03/01/2022 | 000188/2022 | Sociedade | 112.753,53 | 92 | 28/01/2022 | 000188/2022 | White Mar | 14.000,00 | 39 |
| 03/01/2022 | 000189/2022 | NABELLA C | 1.750,50 | 30 | 28/01/2022 | 000189/2022 | White Mar | 14.000,00 | 39 |
| 03/01/2022 | 000190/2022 | Disnorma (| 200.000,00 | 30 | 28/01/2022 | 000190/2022 | White Mar | 14.000,00 | 39 |
| 03/01/2022 | 000191/2022 | Disnorma (| 103.340,80 | 30 | 28/01/2022 | 000191/2022 | White Mar | 16.800,00 | 39 |
| 03/01/2022 | 000192/2022 | NUTRI CAR | 264.872,00 | 30 | 28/01/2022 | 000192/2022 | MEDCOM I | 447.982,78 | 30 |
| 03/01/2022 | 000193/2022 | EMPRESA (| 5.158.223,82 | 39 | 28/01/2022 | 000193/2022 | COOPERAT | 458.700,00 | 39 |
| 03/01/2022 | 000194/2022 | EMPRESA (| 7.419.295,80 | 39 | 28/01/2022 | 000194/2022 | UGOLINI & | 11.318,84 | 30 |
| 03/01/2022 | 000195/2022 | EMPRESA (| 9.426.480,38 | 39 | 28/01/2022 | 000195/2022 | URLASER | 133.800,00 | 39 |
| 03/01/2022 | 000196/2022 | EMPRESA (| 1.200.000,00 | 39 | 28/01/2022 | 000196/2022 | TITANIUN (| 28.858,37 | 30 |
| 03/01/2022 | 000197/2022 | EMPRESA (| 956.000,00 | 39 | 28/01/2022 | 000197/2022 | TITANIUN (| 361,81 | 30 |
| 03/01/2022 | 000198/2022 | EMPRESA (| 8.115.209,02 | 39 | 28/01/2022 | 000198/2022 | TITANIUN (| 13.565,00 | 30 |
| 03/01/2022 | 000199/2022 | NUTRI CAR | 4.550,00 | 30 | 28/01/2022 | 000199/2022 | TITANIUN (| 1.085,43 | 30 |
| 10/01/2022 | 000200/2022 | IRINEIDE C. | 14.544,00 | 93 | 28/01/2022 | 000200/2022 | TITANIUN (| 950,00 | 30 |
| 12/01/2022 | 000201/2022 | Instituto Li | 114.401,48 | 92 | 28/01/2022 | 000201/2022 | EMPRESA (| 0,00 | 11 |
| 13/01/2022 | 000202/2022 | ULTRAMEC | 1.000.000,00 | 92 | 28/01/2022 | 000202/2022 | TITANIUN (| 77.985,25 | 30 |
| 14/01/2022 | 000203/2022 | POSTO DE | 39.019,10 | 30 | 28/01/2022 | 000203/2022 | TITANIUN (| 2.700,00 | 30 |
| 14/01/2022 | 000204/2022 | POSTO DE | 39.019,09 | 30 | 28/01/2022 | 000204/2022 | Jbs Servico | 17.600,00 | 39 |
| 14/01/2022 | 000205/2022 | POSTO DE | 39.019,09 | 30 | 28/01/2022 | 000205/2022 | Jbs Servico | 17.600,00 | 39 |
| 17/01/2022 | 000206/2022 | CLARO S/A | 5.485,57 | 92 | 28/01/2022 | 000206/2022 | HIPERMED | 14.266,70 | 39 |
| 17/01/2022 | 000207/2022 | ALLEGRA TI | 24.000,00 | 92 | 28/01/2022 | 000207/2022 | HIPERMED | 837.595,83 | 39 |
| 19/01/2022 | 000208/2022 | Conselho F | 233,94 | 39 | 28/01/2022 | 000208/2022 | Filtros Curi | 0,00 | 30 |
| 19/01/2022 | 000209/2022 | CORECO TE | 389.999,09 | 92 | 28/01/2022 | 000209/2022 | HIPERMED | 1.705.870,00 | 39 |
| 20/01/2022 | 000210/2022 | CORECO TE | 90.625,40 | 92 | 28/01/2022 | 000210/2022 | R. C. S. BAF | 665.075,10 | 39 |
| 20/01/2022 | 000211/2022 | Instituto Li | 189.180,39 | 92 | 28/01/2022 | 000211/2022 | AFC AUTOI | 70.750,00 | 39 |
| 21/01/2022 | 000212/2022 | Correios Er | 38,07 | 92 | 28/01/2022 | 000212/2022 | NUTRI CAR | 8.289,00 | 30 |



| | | | | | | | | | |
|------------|-------------|--------------|------------|----|------------|-------------|-------------|------------|----|
| 24/01/2022 | 000213/2022 | CBA FARM | 50.076,88 | 92 | 28/01/2022 | 000213/2022 | NUTRI CAR | 1.376,40 | 30 |
| 24/01/2022 | 000214/2022 | CGR AMBI | 130.796,27 | 92 | 28/01/2022 | 000214/2022 | NUTRI CAR | 4.320,00 | 30 |
| 24/01/2022 | 000215/2022 | OI S.A. Tel | 16.215,60 | 92 | 28/01/2022 | 000215/2022 | NUTRI CAR | 339,20 | 30 |
| 24/01/2022 | 000216/2022 | OI S.A. Tel | 2.619,16 | 92 | 28/01/2022 | 000216/2022 | NUTRI CAR | 656,00 | 30 |
| 24/01/2022 | 000217/2022 | OI S.A. Tel | 7.819,64 | 92 | 28/01/2022 | 000217/2022 | NUTRI CAR | 11.816,80 | 30 |
| 24/01/2022 | 000218/2022 | OI S.A. Tel | 6.636,33 | 92 | 28/01/2022 | 000218/2022 | NUTRI CAR | 8.659,00 | 30 |
| 26/01/2022 | 000219/2022 | Giacomo Li | 38.757,28 | 93 | 28/01/2022 | 000219/2022 | NUTRI CAR | 3.896,00 | 30 |
| 26/01/2022 | 000220/2022 | RAFAEL OL | 41.867,13 | 93 | 28/01/2022 | 000220/2022 | NUTRI CAR | 20.992,00 | 30 |
| 26/01/2022 | 000221/2022 | HELOIZA CI | 9.170,97 | 93 | 28/01/2022 | 000221/2022 | NUTRI CAR | 19.292,50 | 30 |
| 26/01/2022 | 000222/2022 | Stelmat Te | 49.103,61 | 92 | 28/01/2022 | 000222/2022 | CLINICA DI | 1.175,00 | 30 |
| 26/01/2022 | 000223/2022 | Stelmat Te | 60.000,00 | 92 | 28/01/2022 | 000223/2022 | CLINICA DI | 2.187,00 | 30 |
| 27/01/2022 | 000224/2022 | MICHELLY I | 17.305,03 | 93 | 28/01/2022 | 000224/2022 | CLINICA DI | 69.694,78 | 30 |
| 27/01/2022 | 000225/2022 | TASSIO RU | 39.162,09 | 93 | 28/01/2022 | 000225/2022 | NUTRANA | 43.655,15 | 30 |
| 27/01/2022 | 000226/2022 | JESSICA ED | 3.455,33 | 93 | 28/01/2022 | 000226/2022 | NUTRI CAR | 6.994,20 | 30 |
| 27/01/2022 | 000227/2022 | Clínica de l | 512.606,18 | 92 | 28/01/2022 | 000227/2022 | NUTRI CAR | 13.525,48 | 30 |
| 27/01/2022 | 000228/2022 | CYAN PAPE | 48.389,00 | 30 | 28/01/2022 | 000228/2022 | FAMA DIST | 119.270,82 | 30 |
| 27/01/2022 | 000229/2022 | CYAN PAPE | 0,00 | 30 | 28/01/2022 | 000229/2022 | NUTRI CAR | 11.208,92 | 30 |
| 27/01/2022 | 000230/2022 | CYAN PAPE | 0,00 | 30 | 28/01/2022 | 000230/2022 | DEL SERVIÇ | 0,00 | 39 |
| 27/01/2022 | 000231/2022 | CYAN PAPE | 0,00 | 30 | 28/01/2022 | 000231/2022 | CLINICA DI | 485,75 | 30 |
| 28/01/2022 | 000232/2022 | Prodelc Inv | 3.500,00 | 92 | 28/01/2022 | 000232/2022 | CLINICA DI | 5.120,00 | 30 |
| 28/01/2022 | 000233/2022 | Concessior | 41.044,14 | 39 | 28/01/2022 | 000233/2022 | CLINICA DI | 1.870,20 | 30 |
| 28/01/2022 | 000234/2022 | Concessior | 2.156,92 | 39 | 28/01/2022 | 000234/2022 | CLINICA DI | 2.955,00 | 30 |
| 28/01/2022 | 000235/2022 | Concessior | 99.432,05 | 39 | 28/01/2022 | 000235/2022 | CLINICA DI | 3.000,00 | 30 |
| 28/01/2022 | 000236/2022 | Concessior | 55.324,74 | 39 | 28/01/2022 | 000236/2022 | CLINICA DI | 3.045,00 | 30 |
| 28/01/2022 | 000237/2022 | Rede Cemã | 853.932,57 | 92 | 28/01/2022 | 000237/2022 | CLINICA DI | 662,50 | 30 |
| 28/01/2022 | 000238/2022 | Rede Cemã | 62.627,32 | 92 | 28/01/2022 | 000238/2022 | CLINICA DI | 1.006,00 | 30 |
| 28/01/2022 | 000239/2022 | Rede Cemã | 325.160,79 | 92 | 28/01/2022 | 000239/2022 | CLINICA DI | 1.006,00 | 30 |
| 28/01/2022 | 000240/2022 | Rede Cemã | 24.112,20 | 92 | 28/01/2022 | 000240/2022 | CLINICA DI | 2.210,00 | 30 |
| 28/01/2022 | 000241/2022 | Rede Cemã | 389.956,70 | 92 | 28/01/2022 | 000241/2022 | CLINICA DI | 1.995,00 | 30 |
| 28/01/2022 | 000242/2022 | Rede Cemã | 200.000,00 | 39 | 28/01/2022 | 000242/2022 | CLINICA DI | 721,78 | 30 |
| 28/01/2022 | 000243/2022 | Rede Cemã | 140.000,00 | 39 | 28/01/2022 | 000243/2022 | CLINICA DI | 12.369,20 | 30 |
| 28/01/2022 | 000244/2022 | Rede Cemã | 440.000,00 | 39 | 28/01/2022 | 000244/2022 | CLINICA DI | 4.055,60 | 30 |
| 28/01/2022 | 000245/2022 | Rede Cemã | 100.000,00 | 39 | 28/01/2022 | 000245/2022 | CLINICA DI | 2.200,00 | 30 |
| 28/01/2022 | 000246/2022 | Rede Cemã | 200.000,00 | 39 | 28/01/2022 | 000246/2022 | CLINICA DI | 5.887,10 | 30 |
| 28/01/2022 | 000247/2022 | Rede Cemã | 24.264,83 | 39 | 28/01/2022 | 000247/2022 | CLINICA DI | 7.505,00 | 30 |
| 28/01/2022 | 000248/2022 | Rede Cemã | 510.000,00 | 39 | 28/01/2022 | 000248/2022 | CLINICA DI | 11.271,00 | 30 |
| 31/01/2022 | 000249/2022 | OI S.A. Tel | 6.072,51 | 39 | 28/01/2022 | 000249/2022 | CLINICA DI | 889,50 | 30 |
| 31/01/2022 | 000250/2022 | CLINEMAT | 772.240,97 | 92 | 28/01/2022 | 000250/2022 | CLINICA DI | 3.137,30 | 30 |
| 31/01/2022 | 000251/2022 | José Aman | 6.500,00 | 92 | 28/01/2022 | 000251/2022 | Manoel Go | 51.404,82 | 30 |
| 31/01/2022 | 000252/2022 | MARIA COI | 2.118,02 | 92 | 28/01/2022 | 000252/2022 | CIPE - CIRU | 114.000,00 | 39 |
| 31/01/2022 | 000253/2022 | CLAUDIA N | 529,50 | 92 | 28/01/2022 | 000253/2022 | AFC AUTOI | 70.750,00 | 39 |
| 31/01/2022 | 000254/2022 | CATIA REG | 529,51 | 92 | 28/01/2022 | 000254/2022 | CENOFISCC | 0,00 | 39 |
| 31/01/2022 | 000255/2022 | JAQUELINE | 529,50 | 92 | 28/01/2022 | 000255/2022 | CENOFISCC | 0,00 | 39 |
| 31/01/2022 | 000256/2022 | CLEBER OU | 529,51 | 92 | 28/01/2022 | 000256/2022 | J p Constru | 0,00 | 39 |
| 31/01/2022 | 000257/2022 | Disnorma (| 65.984,55 | 92 | 28/01/2022 | 000257/2022 | J p Constru | 0,00 | 39 |
| 31/01/2022 | 000258/2022 | ASSOCIAÇ | 54.112,90 | 92 | 28/01/2022 | 000258/2022 | GL OXIGEN | 288.718,43 | 30 |
| 01/02/2022 | 000259/2022 | CORECO TE | 76.289,66 | 92 | 28/01/2022 | 000259/2022 | GL OXIGEN | 54.876,03 | 30 |
| 01/02/2022 | 000260/2022 | CORECO TE | 9.062,54 | 92 | 28/01/2022 | 000260/2022 | DOMINGO | 3.721,40 | 30 |
| 01/02/2022 | 000261/2022 | CORECO TE | 180.000,00 | 92 | 28/01/2022 | 000261/2022 | VIDRA?ARI | 590,00 | 30 |
| 01/02/2022 | 000262/2022 | CORECO TE | 73.111,50 | 92 | 28/01/2022 | 000262/2022 | Jbs Servico | 13.500,00 | 39 |
| 01/02/2022 | 000263/2022 | Disnorma (| 194.970,70 | 92 | 28/01/2022 | 000263/2022 | CENTRO DI | 249.835,00 | 39 |
| 02/02/2022 | 000264/2022 | Help Vida F | 6.457,41 | 92 | 28/01/2022 | 000264/2022 | ASTRAMEC | 6.000,00 | 39 |
| 02/02/2022 | 000265/2022 | Help Vida F | 13.632,31 | 92 | 28/01/2022 | 000265/2022 | HBR MEDIC | 148.500,00 | 39 |
| 02/02/2022 | 000266/2022 | Help Vida F | 13.632,31 | 92 | 28/01/2022 | 000266/2022 | BONE MED | 215.921,25 | 39 |
| 02/02/2022 | 000267/2022 | Help Vida F | 1.434,98 | 92 | 28/01/2022 | 000267/2022 | BONE MED | 0,00 | 39 |
| 02/02/2022 | 000268/2022 | Help Vida F | 4.304,94 | 92 | 28/01/2022 | 000268/2022 | DOUGLAS (| 312.700,00 | 39 |
| 03/02/2022 | 000269/2022 | ASSOCIAÇ | 85.767,08 | 92 | 28/01/2022 | 000269/2022 | UROLASER | 130.400,00 | 39 |
| 03/02/2022 | 000270/2022 | ASSOCIAÇ | 440.159,06 | 92 | 28/01/2022 | 000270/2022 | MEDTRAUI | 284.700,00 | 39 |
| 03/02/2022 | 000271/2022 | Centro de l | 2.752,00 | 92 | 28/01/2022 | 000271/2022 | HIPERBARI | 208.569,72 | 39 |
| 03/02/2022 | 000272/2022 | Posto Lebl | 60.000,00 | 92 | 28/01/2022 | 000272/2022 | A.W.G COM | 106.171,67 | 39 |
| 03/02/2022 | 000273/2022 | Posto Lebl | 57.667,44 | 92 | 28/01/2022 | 000273/2022 | DEL SERVIÇ | 85.860,00 | 39 |
| 03/02/2022 | 000274/2022 | Hospital de | 45.402,48 | 92 | 28/01/2022 | 000274/2022 | DOUGLAS (| 159.000,00 | 39 |
| 03/02/2022 | 000275/2022 | MEDLAB A | 38.236,00 | 92 | 28/01/2022 | 000275/2022 | BONE MED | 215.921,25 | 39 |
| 03/02/2022 | 000276/2022 | Hospital de | 3.298,56 | 92 | 28/01/2022 | 000276/2022 | CLARO S.A | 0,00 | 40 |
| 03/02/2022 | 000277/2022 | EFICAZ LOC | 1.720,50 | 92 | 28/01/2022 | 000277/2022 | CLARO S.A | 0,00 | 40 |
| 03/02/2022 | 000278/2022 | Hospital de | 12.221,25 | 92 | 28/01/2022 | 000278/2022 | Guiomar V | 14.848,00 | 30 |
| 03/02/2022 | 000279/2022 | ADEMIR SE | 5.000,00 | 92 | 28/01/2022 | 000279/2022 | AL CEZAR (| 3.486,00 | 52 |
| 03/02/2022 | 000280/2022 | Hospital de | 13.133,64 | 92 | 28/01/2022 | 000280/2022 | HELP VIDA | 173.319,18 | 39 |
| 03/02/2022 | 000281/2022 | DISBANCO | 9.747,66 | 30 | 28/01/2022 | 000281/2022 | INSTITUTO | 546.526,40 | 39 |
| 03/02/2022 | 000282/2022 | W.a. Equip | 150.000,00 | 92 | 28/01/2022 | 000282/2022 | LABORSAN | 653.128,55 | 39 |
| 03/02/2022 | 000283/2022 | W.a. Equip | 142.336,26 | 92 | 28/01/2022 | 000283/2022 | SUPLEN MI | 11.080,00 | 30 |
| 03/02/2022 | 000284/2022 | V M PEREIF | 18.017,80 | 92 | 28/01/2022 | 000284/2022 | DOUGLAS (| 538.160,00 | 39 |
| 03/02/2022 | 000285/2022 | Matheus Fr | 124.000,00 | 92 | 28/01/2022 | 000285/2022 | SUPLEN MI | 25.877,17 | 30 |



| | | | | | | | | | |
|------------|-------------|---------------|--------------|----|------------|-------------|-------------|------------|----|
| 03/02/2022 | 000286/2022 | Matheus F | 124.400,00 | 92 | 28/01/2022 | 000286/2022 | CORECO TE | 852.532,56 | 39 |
| 03/02/2022 | 000287/2022 | Clínica de T | 219.380,02 | 39 | 28/01/2022 | 000287/2022 | HIPERMED | 0,00 | 39 |
| 03/02/2022 | 000288/2022 | VICTOR BO | 39.267,65 | 92 | 28/01/2022 | 000288/2022 | SUPLEN MI | 18.750,00 | 30 |
| 03/02/2022 | 000289/2022 | Vb Comérc | 30.000,00 | 92 | 28/01/2022 | 000289/2022 | SOMEC SEF | 519.960,00 | 39 |
| 03/02/2022 | 000290/2022 | Vb Comérc | 38.515,20 | 92 | 28/01/2022 | 000290/2022 | HOSPITAL I | 218.196,74 | 39 |
| 03/02/2022 | 000291/2022 | Matheus Fr | 15.000,00 | 92 | 28/01/2022 | 000291/2022 | SUPLEN MI | 30.575,00 | 30 |
| 03/02/2022 | 000292/2022 | Matheus Fr | 20.000,00 | 92 | 28/01/2022 | 000292/2022 | SUPLEN MI | 16.360,00 | 30 |
| 04/02/2022 | 000293/2022 | Supridatas | 17.496,00 | 52 | 28/01/2022 | 000293/2022 | LOG LAB IN | 102.411,90 | 39 |
| 04/02/2022 | 000294/2022 | REGINA DA | 10.500,00 | 92 | 28/01/2022 | 000294/2022 | MIRANDA | 30.798,50 | 30 |
| 04/02/2022 | 000295/2022 | REGINA DA | 7.000,00 | 92 | 28/01/2022 | 000295/2022 | C. JOSE LOI | 12.350,00 | 39 |
| 04/02/2022 | 000296/2022 | EMPRESA (| 5.158.223,82 | 39 | 28/01/2022 | 000296/2022 | HIPERMED | 0,00 | 39 |
| 04/02/2022 | 000297/2022 | EMPRESA (| 3.419.890,70 | 39 | 28/01/2022 | 000297/2022 | LOG LAB IN | 151.603,32 | 39 |
| 04/02/2022 | 000298/2022 | EMPRESA (| 9.426.480,38 | 39 | 28/01/2022 | 000298/2022 | CS BRASIL I | 4.850,00 | 39 |
| 04/02/2022 | 000299/2022 | EMPRESA (| 1.200.000,00 | 39 | 28/01/2022 | 000299/2022 | GL OXIGEN | 207.730,95 | 30 |
| 04/02/2022 | 000300/2022 | EMPRESA (| 1.108.000,00 | 39 | 28/01/2022 | 000300/2022 | COOPERAT | 449.900,00 | 39 |
| 04/02/2022 | 000301/2022 | EMPRESA (| 8.115.209,02 | 39 | 28/01/2022 | 000301/2022 | A.W.G COM | 107.755,20 | 39 |
| 07/02/2022 | 000302/2022 | ASSOCIAÇ/ | 200.000,00 | 92 | 28/01/2022 | 000302/2022 | NUTRILIFE | 12.101,30 | 30 |
| 07/02/2022 | 000303/2022 | ASSOCIAÇ/ | 132.075,99 | 92 | 28/01/2022 | 000303/2022 | White Mar | 0,00 | 30 |
| 07/02/2022 | 000304/2022 | ASSOCIAÇ/ | 31,30 | 92 | 28/01/2022 | 000304/2022 | White Mar | 50.808,63 | 30 |
| 07/02/2022 | 000305/2022 | Instituto de | 206.868,10 | 92 | 28/01/2022 | 000305/2022 | DISBRANCA | 1.099,00 | 30 |
| 07/02/2022 | 000306/2022 | CORECO TE | 389.999,09 | 92 | 28/01/2022 | 000306/2022 | White Mar | 11.200,00 | 39 |
| 07/02/2022 | 000307/2022 | CORECO TE | 40.391,28 | 92 | 28/01/2022 | 000307/2022 | DISNORMA | 1.145,28 | 30 |
| 07/02/2022 | 000308/2022 | CLINEMAT | 1.553,60 | 92 | 28/01/2022 | 000308/2022 | Dihol Dist. | 12.927,20 | 30 |
| 07/02/2022 | 000309/2022 | CORECO TE | 76.289,66 | 92 | 28/01/2022 | 000309/2022 | HEALTH TE | 5.250,00 | 30 |
| 07/02/2022 | 000310/2022 | CORECO TE | 36.250,16 | 92 | 28/01/2022 | 000310/2022 | DEL SERVIÇ | 12.000,00 | 39 |
| 08/02/2022 | 000311/2022 | NUTRI CAR | 17.187,20 | 92 | 28/01/2022 | 000311/2022 | DEL SERVIÇ | 20.000,00 | 39 |
| 08/02/2022 | 000312/2022 | NUTRI CAR | 10.000,00 | 92 | 28/01/2022 | 000312/2022 | DEL SERVIÇ | 12.000,00 | 39 |
| 08/02/2022 | 000313/2022 | ESTRELA C/ | 448,00 | 91 | 28/01/2022 | 000313/2022 | ALEXANDR | 8.000,00 | 30 |
| 08/02/2022 | 000314/2022 | HIPERBARI | 102.332,80 | 92 | 28/01/2022 | 000314/2022 | DEL SERVIÇ | 20.000,00 | 39 |
| 08/02/2022 | 000315/2022 | José Claudi | 7.400,00 | 92 | 28/01/2022 | 000315/2022 | DEL SERVIÇ | 20.000,00 | 39 |
| 08/02/2022 | 000316/2022 | Soc. P. A. IV | 5.231.498,69 | 92 | 28/01/2022 | 000316/2022 | DEL SERVIÇ | 85.860,00 | 39 |
| 08/02/2022 | 000317/2022 | LUCIO MAI | 2.497,14 | 92 | 28/01/2022 | 000317/2022 | CLINICA DI | 6.140,00 | 30 |
| 08/02/2022 | 000318/2022 | Associação | 4.086.283,05 | 92 | 28/01/2022 | 000318/2022 | DEL SERVIÇ | 85.860,00 | 39 |
| 08/02/2022 | 000319/2022 | CLINILAB - | 383.271,33 | 92 | 28/01/2022 | 000319/2022 | DEL SERVIÇ | 12.000,00 | 39 |
| 08/02/2022 | 000320/2022 | LUCIO MAI | 4.994,28 | 92 | 28/01/2022 | 000320/2022 | CLINICA DI | 1.120,00 | 30 |
| 08/02/2022 | 000321/2022 | Sociedade | 4.081.481,31 | 92 | 28/01/2022 | 000321/2022 | DEL SERVIÇ | 22.000,00 | 39 |
| 08/02/2022 | 000322/2022 | Instituto Li | 1.440.522,82 | 92 | 28/01/2022 | 000322/2022 | CLINICA DI | 3.712,00 | 30 |
| 08/02/2022 | 000323/2022 | ZETTA FRO | 18.993,33 | 92 | 28/01/2022 | 000323/2022 | VALORIZA | 23.745,47 | 39 |
| 08/02/2022 | 000324/2022 | Farmamed | 38.313,60 | 91 | 28/01/2022 | 000324/2022 | VALORIZA | 118.893,00 | 39 |
| 08/02/2022 | 000325/2022 | Dihol Dist. | 17.487,50 | 30 | 28/01/2022 | 000325/2022 | CLINICA DI | 3.081,00 | 30 |
| 08/02/2022 | 000326/2022 | ALLEGRA TI | 48.000,00 | 92 | 28/01/2022 | 000326/2022 | CLINICA DI | 1.400,00 | 30 |
| 08/02/2022 | 000327/2022 | Sintese Cor | 99.944,52 | 92 | 28/01/2022 | 000327/2022 | MD COMEI | 1.385,00 | 30 |
| 09/02/2022 | 000328/2022 | Programa I | 368,04 | 92 | 28/01/2022 | 000328/2022 | CLINICA DI | 8.895,00 | 30 |
| 09/02/2022 | 000329/2022 | Disnorma (| 706.515,66 | 30 | 28/01/2022 | 000329/2022 | MD COMEI | 39.243,75 | 30 |
| 09/02/2022 | 000330/2022 | Programa I | 1.236,40 | 92 | 28/01/2022 | 000330/2022 | CLINICA DI | 1.824,00 | 30 |
| 09/02/2022 | 000331/2022 | Conselho F | 233,94 | 39 | 28/01/2022 | 000331/2022 | MD COMEI | 28.305,40 | 30 |
| 09/02/2022 | 000332/2022 | ALGRIO CC | 42.300,00 | 30 | 28/01/2022 | 000332/2022 | MD COMEI | 45.835,90 | 30 |
| 10/02/2022 | 000333/2022 | NUTRI CAR | 2.300,00 | 92 | 28/01/2022 | 000333/2022 | MD COMEI | 3.608,00 | 30 |
| 10/02/2022 | 000334/2022 | NUTRI CAR | 1.584,00 | 92 | 28/01/2022 | 000334/2022 | MD COMEI | 32.287,50 | 30 |
| 10/02/2022 | 000335/2022 | ESTRELA C/ | 19.425,00 | 92 | 28/01/2022 | 000335/2022 | ONE LAUDI | 155.087,43 | 39 |
| 10/02/2022 | 000336/2022 | INSTITUTO | 169.542,64 | 92 | 28/01/2022 | 000336/2022 | ONE LAUDI | 139.083,99 | 39 |
| 10/02/2022 | 000337/2022 | Priscila Cri | 6.186,54 | 92 | 28/01/2022 | 000337/2022 | White Mar | 14.000,00 | 39 |
| 10/02/2022 | 000338/2022 | Medclin Ce | 45.066,80 | 92 | 28/01/2022 | 000338/2022 | MD COMEI | 66.881,55 | 30 |
| 10/02/2022 | 000339/2022 | VICTOR BO | 40.000,00 | 92 | 28/01/2022 | 000339/2022 | MEDNEUR | 86.400,00 | 39 |
| 10/02/2022 | 000340/2022 | VICTOR BO | 56.324,85 | 92 | 28/01/2022 | 000340/2022 | HIPERMED | 117.180,00 | 39 |
| 10/02/2022 | 000341/2022 | ASSOCIAÇ/ | 19.162,11 | 92 | 28/01/2022 | 000341/2022 | HIPERMED | 459.890,00 | 39 |
| 10/02/2022 | 000342/2022 | R. C. S. BAF | 76.175,10 | 92 | 28/01/2022 | 000342/2022 | HIPERMED | 442.267,70 | 39 |
| 10/02/2022 | 000343/2022 | NP Evento: | 9.635,00 | 39 | 28/01/2022 | 000343/2022 | COOPERAT | 455.400,00 | 39 |
| 10/02/2022 | 000344/2022 | MEDLAB A' | 14.880,00 | 92 | 28/01/2022 | 000344/2022 | GRIFORT IN | 20.933,65 | 39 |
| 11/02/2022 | 000345/2022 | CGR AMBIII | 5.374,56 | 92 | 28/01/2022 | 000345/2022 | HOSPITAL I | 218.196,74 | 39 |
| 11/02/2022 | 000346/2022 | CGR AMBIII | 3.084,64 | 92 | 28/01/2022 | 000346/2022 | Farmace In | 106.265,00 | 30 |
| 11/02/2022 | 000347/2022 | CGR AMBIII | 1.464,64 | 92 | 28/01/2022 | 000347/2022 | ICTEC EQU | 54.000,00 | 30 |
| 11/02/2022 | 000348/2022 | CGR AMBIII | 1.175,47 | 92 | 28/01/2022 | 000348/2022 | MD COMEI | 80.724,59 | 30 |
| 11/02/2022 | 000349/2022 | CGR AMBIII | 11.567,36 | 92 | 28/01/2022 | 000349/2022 | MD COMEI | 1.150,00 | 30 |
| 11/02/2022 | 000350/2022 | CGR AMBIII | 1.248,48 | 92 | 28/01/2022 | 000350/2022 | FAMA DIST | 119.190,04 | 30 |
| 11/02/2022 | 000351/2022 | CGR AMBIII | 16.275,84 | 92 | 28/01/2022 | 000351/2022 | FAMA DIST | 107.744,87 | 30 |
| 11/02/2022 | 000352/2022 | CGR AMBIII | 42.658,59 | 92 | 28/01/2022 | 000352/2022 | White Mar | 77.804,89 | 30 |
| 11/02/2022 | 000353/2022 | ALLEGRA TI | 12.799,99 | 92 | 28/01/2022 | 000353/2022 | SHALON FI | 95.962,60 | 30 |
| 11/02/2022 | 000354/2022 | Andre Cabr | 120.400,00 | 92 | 28/01/2022 | 000354/2022 | Dihol Dist. | 18.000,00 | 30 |
| 11/02/2022 | 000355/2022 | Hipermed - | 47.560,00 | 92 | 28/01/2022 | 000355/2022 | NUTRI CAR | 18.245,76 | 30 |
| 11/02/2022 | 000356/2022 | Hipermed - | 268.463,00 | 92 | 28/01/2022 | 000356/2022 | ?UAS CUIA | 132.977,04 | 39 |
| 11/02/2022 | 000357/2022 | J C Servico: | 2.195.154,23 | 92 | 28/01/2022 | 000357/2022 | CIPE - CIRU | 114.000,00 | 39 |
| 11/02/2022 | 000358/2022 | Fundo Mur | 9.500.000,00 | 4 | 28/01/2022 | 000358/2022 | Clínica de | 114.680,00 | 39 |



| | | | | | | | | | |
|------------|-------------|--------------|---------------|----|------------|-------------|--------------|--------------|----|
| 11/02/2022 | 000359/2022 | Fundo Mur | 16.500.000,00 | 11 | 28/01/2022 | 000359/2022 | PETRO KF (| 18.560,98 | 30 |
| 11/02/2022 | 000360/2022 | EMPRESA (| 5.158.223,82 | 39 | 01/02/2022 | 000360/2022 | HIPERMED | 1.702.210,00 | 39 |
| 11/02/2022 | 000361/2022 | EMPRESA (| 4.784.000,80 | 39 | 09/02/2022 | 000361/2022 | PRO-ATIVC | 0,00 | 39 |
| 11/02/2022 | 000362/2022 | EMPRESA (| 9.426.480,38 | 39 | 16/02/2022 | 000362/2022 | UNIGASTRI | 0,00 | 39 |
| 11/02/2022 | 000363/2022 | EMPRESA (| 1.200.000,00 | 39 | 18/02/2022 | 000363/2022 | Logidata Sc | 0,00 | 30 |
| 11/02/2022 | 000364/2022 | EMPRESA (| 4.108.000,00 | 39 | 18/02/2022 | 000364/2022 | Logidata Sc | 0,00 | 30 |
| 11/02/2022 | 000365/2022 | EMPRESA (| 8.115.208,82 | 39 | 18/02/2022 | 000365/2022 | LUME DIVI | 0,00 | 39 |
| 11/02/2022 | 000366/2022 | Fundo Mur | 600.000,00 | 94 | 18/02/2022 | 000366/2022 | LUME DIVI | 0,00 | 39 |
| 11/02/2022 | 000367/2022 | Fundo Mur | 5.000,00 | 8 | 18/02/2022 | 000367/2022 | MOTTIVA (| 19.240,83 | 30 |
| 11/02/2022 | 000368/2022 | Fundo Mur | 560.000,00 | 49 | 18/02/2022 | 000368/2022 | PETRO KF (| 20.272,88 | 30 |
| 11/02/2022 | 000369/2022 | Instituto N. | 2.600.000,00 | 13 | 18/02/2022 | 000369/2022 | MOTTIVA (| 19.227,87 | 30 |
| 11/02/2022 | 000370/2022 | Instituto M | 3.370.000,00 | 13 | 18/02/2022 | 000370/2022 | EMPRESA (| 1.007,38 | 94 |
| 11/02/2022 | 000371/2022 | Banco do E | 35.000,00 | 39 | 18/02/2022 | 000371/2022 | EMPRESA (| 1.021,28 | 94 |
| 11/02/2022 | 000372/2022 | Fundo Mur | 135.000,00 | 93 | 18/02/2022 | 000372/2022 | EMPRESA (| 487.476,33 | 4 |
| 11/02/2022 | 000373/2022 | SUELEN DA | 10.251,67 | 93 | 18/02/2022 | 000373/2022 | EMPRESA (| 48.223,02 | 93 |
| 11/02/2022 | 000374/2022 | Sociedade | 3,00 | 92 | 18/02/2022 | 000374/2022 | EMPRESA (| 64.464,14 | 11 |
| 11/02/2022 | 000375/2022 | COMPREHI | 247.500,00 | 39 | 18/02/2022 | 000375/2022 | EMPRESA (| 132.936,19 | 94 |
| 11/02/2022 | 000376/2022 | Centro de l | 45.064,00 | 39 | 18/02/2022 | 000376/2022 | EMPRESA (| 16.569,44 | 49 |
| 11/02/2022 | 000377/2022 | INSTITUTO | 595.599,40 | 39 | 18/02/2022 | 000377/2022 | EMPRESA (| 1.143.818,82 | 4 |
| 11/02/2022 | 000378/2022 | CORECO TE | 779.998,18 | 39 | 18/02/2022 | 000378/2022 | EMPRESA (| 49.039,80 | 49 |
| 11/02/2022 | 000379/2022 | Programa l | 0,00 | 39 | 18/02/2022 | 000379/2022 | EMPRESA (| 56,47 | 8 |
| 11/02/2022 | 000380/2022 | Stelmat Te | 150.000,00 | 40 | 18/02/2022 | 000380/2022 | EMPRESA (| 4.780.620,79 | 4 |
| 11/02/2022 | 000381/2022 | Stelmat Te | 200.000,00 | 40 | 18/02/2022 | 000381/2022 | GABRIELLY | 17,67 | 4 |
| 11/02/2022 | 000382/2022 | CORECO TE | 389.999,09 | 39 | 18/02/2022 | 000382/2022 | SUELLEN D | 363,60 | 4 |
| 11/02/2022 | 000383/2022 | Stelmat Te | 0,00 | 40 | 18/02/2022 | 000383/2022 | HELIENA F/ | 585,89 | 4 |
| 11/02/2022 | 000384/2022 | Stelmat Te | 150.528,61 | 40 | 18/02/2022 | 000384/2022 | HELIENA F/ | 716,35 | 4 |
| 11/02/2022 | 000385/2022 | Thyssenkr | 0,00 | 39 | 18/02/2022 | 000385/2022 | LUCIMAR F | 485,76 | 4 |
| 11/02/2022 | 000386/2022 | Instituto de | 592.034,70 | 39 | 18/02/2022 | 000386/2022 | MEIRE REG | 714,63 | 4 |
| 11/02/2022 | 000387/2022 | DOC SECUF | 431.340,00 | 40 | 18/02/2022 | 000387/2022 | YASMIN AF | 408,56 | 4 |
| 11/02/2022 | 000388/2022 | DOC SECUF | 399.999,75 | 40 | 18/02/2022 | 000388/2022 | MILENA DC | 1.107,56 | 4 |
| 11/02/2022 | 000389/2022 | DOC SECUF | 99.820,25 | 40 | 18/02/2022 | 000389/2022 | RUBERVAL | 557,70 | 4 |
| 11/02/2022 | 000390/2022 | HIPERBARI | 309.998,40 | 39 | 18/02/2022 | 000390/2022 | EDINEIA M | 826,22 | 4 |
| 11/02/2022 | 000391/2022 | Biomedic E | 83.700,00 | 39 | 18/02/2022 | 000391/2022 | EMPRESA (| 4.467,80 | 94 |
| 11/02/2022 | 000392/2022 | José Claudi | 11.100,00 | 36 | 18/02/2022 | 000392/2022 | EMPRESA (| 3.000,00 | 94 |
| 11/02/2022 | 000393/2022 | CORECO TE | 316.389,37 | 39 | 18/02/2022 | 000393/2022 | EMPRESA (| 34,73 | 94 |
| 11/02/2022 | 000394/2022 | CORECO TE | 282.271,75 | 39 | 18/02/2022 | 000394/2022 | EMPRESA (| 3.000,00 | 94 |
| 11/02/2022 | 000395/2022 | CORECO TE | 267.085,05 | 39 | 18/02/2022 | 000395/2022 | LUME DIVI | 149.000,00 | 39 |
| 11/02/2022 | 000396/2022 | Clínica de l | 1.000.000,00 | 39 | 18/02/2022 | 000396/2022 | LUME DIVI | 182.736,50 | 39 |
| 11/02/2022 | 000397/2022 | Clínica de l | 773.621,93 | 39 | 22/02/2022 | 000397/2022 | GRIFORT IN | 0,00 | 39 |
| 11/02/2022 | 000398/2022 | CEPHEID BI | 5.281,50 | 39 | 22/02/2022 | 000398/2022 | EMPRESA (| 4.849,60 | 94 |
| 11/02/2022 | 000399/2022 | Grifforth U | 474.843,72 | 39 | 22/02/2022 | 000399/2022 | GRIFORT IN | 0,00 | 39 |
| 11/02/2022 | 000400/2022 | Grifforth U | 800.000,00 | 39 | 22/02/2022 | 000400/2022 | EMPRESA (| 8.500,00 | 94 |
| 11/02/2022 | 000401/2022 | Elevamat C | 79.159,62 | 39 | 22/02/2022 | 000401/2022 | GRIFORT IN | 0,00 | 39 |
| 11/02/2022 | 000402/2022 | OI S.A. Tele | 71.166,54 | 39 | 22/02/2022 | 000402/2022 | EMPRESA (| 5.400,00 | 94 |
| 11/02/2022 | 000403/2022 | OI S.A. Tele | 71.166,54 | 39 | 22/02/2022 | 000403/2022 | EMPRESA (| 787,86 | 94 |
| 11/02/2022 | 000404/2022 | OI S.A. Tele | 71.166,54 | 39 | 22/02/2022 | 000404/2022 | CAIXA ECO | 293.453,44 | 13 |
| 11/02/2022 | 000405/2022 | LOG LAB IN | 280.800,62 | 40 | 22/02/2022 | 000405/2022 | WALL CEN | 0,00 | 39 |
| 11/02/2022 | 000406/2022 | LOG LAB IN | 280.800,62 | 40 | 22/02/2022 | 000406/2022 | ELETRO FIC | 0,00 | 39 |
| 11/02/2022 | 000407/2022 | CLARO S/A | 13.089,32 | 39 | 22/02/2022 | 000407/2022 | Banco do B | 0,00 | 39 |
| 11/02/2022 | 000408/2022 | Hospital de | 116.391,51 | 39 | 22/02/2022 | 000408/2022 | JULIO CESA | 3.000,00 | 93 |
| 11/02/2022 | 000409/2022 | CLARO S/A | 13.089,32 | 39 | 22/02/2022 | 000409/2022 | CARLOS RC | 3.000,00 | 93 |
| 11/02/2022 | 000410/2022 | CLARO S/A | 13.089,32 | 39 | 22/02/2022 | 000410/2022 | RICARDO V | 3.000,00 | 93 |
| 11/02/2022 | 000411/2022 | Domingos | 2.828,50 | 39 | 22/02/2022 | 000411/2022 | SUELEN DA | 9.000,00 | 93 |
| 11/02/2022 | 000412/2022 | CLINILAB - | 618.209,91 | 39 | 22/02/2022 | 000412/2022 | EMPRESA (| 1.058,34 | 94 |
| 11/02/2022 | 000413/2022 | Domingos | 1.463,00 | 39 | 22/02/2022 | 000413/2022 | EMPRESA (| 303,74 | 94 |
| 11/02/2022 | 000414/2022 | CLINILAB - | 618.209,91 | 39 | 22/02/2022 | 000414/2022 | Camara de | 165,00 | 39 |
| 11/02/2022 | 000415/2022 | Denise C. C | 121.405,69 | 40 | 22/02/2022 | 000415/2022 | EMPRESA (| 2.378,63 | 94 |
| 11/02/2022 | 000416/2022 | Denise C. C | 122.000,00 | 40 | 22/02/2022 | 000416/2022 | Banco do B | 6.216,59 | 39 |
| 11/02/2022 | 000417/2022 | Fundo Mur | 90.000,00 | 4 | 02/03/2022 | 000417/2022 | FAMILY ME | 0,00 | 39 |
| 11/02/2022 | 000418/2022 | LUCIO MAI | 14.982,84 | 36 | 02/03/2022 | 000418/2022 | OPUSPAC I | 260.000,00 | 52 |
| 11/02/2022 | 000419/2022 | Centro de l | 1.000.000,00 | 39 | 02/03/2022 | 000419/2022 | EMPRESA (| 13.370,10 | 4 |
| 11/02/2022 | 000420/2022 | Centro de l | 605.863,94 | 39 | 02/03/2022 | 000420/2022 | White Mar | 16.800,00 | 39 |
| 11/02/2022 | 000421/2022 | Fundo Mur | 300.000,00 | 11 | 02/03/2022 | 000421/2022 | DOMINGO | 4.941,10 | 30 |
| 11/02/2022 | 000422/2022 | AFC AUTOI | 149.990,00 | 40 | 02/03/2022 | 000422/2022 | R. C. S. BAF | 625.030,05 | 39 |
| 11/02/2022 | 000423/2022 | Fundo Mur | 20.000,00 | 49 | 02/03/2022 | 000423/2022 | A.W.G COM | 54.748,33 | 39 |
| 11/02/2022 | 000424/2022 | AFC AUTOI | 150.000,00 | 40 | 02/03/2022 | 000424/2022 | A.W.G COM | 20.128,91 | 39 |
| 11/02/2022 | 000425/2022 | MURANO (| 246.343,09 | 39 | 02/03/2022 | 000425/2022 | MIRANDA | 24.570,67 | 30 |
| 11/02/2022 | 000426/2022 | AFC AUTOI | 155.010,00 | 40 | 02/03/2022 | 000426/2022 | UGOLINI & | 7.935,75 | 30 |
| 11/02/2022 | 000427/2022 | Fundo Mur | 40.000,00 | 4 | 02/03/2022 | 000427/2022 | UGOLINI & | 2.137,86 | 30 |
| 11/02/2022 | 000428/2022 | MURANO (| 61.135,00 | 39 | 02/03/2022 | 000428/2022 | WHITE MA | 109.170,52 | 30 |
| 11/02/2022 | 000429/2022 | Bioseg Seg | 393.436,93 | 39 | 02/03/2022 | 000429/2022 | HIPERBARI | 203.528,76 | 39 |
| 11/02/2022 | 000430/2022 | Bioseg Seg | 393.436,93 | 39 | 02/03/2022 | 000430/2022 | MIRANDA | 39.167,55 | 30 |
| 11/02/2022 | 000431/2022 | Bioseg Seg | 393.436,93 | 39 | 02/03/2022 | 000431/2022 | MIRANDA | 28.966,02 | 30 |



| | | | | | | | | | |
|------------|-------------|--------------|--------------|----|------------|-------------|-------------|------------|----|
| 11/02/2022 | 000432/2022 | VICTOR BO | 143.389,70 | 39 | 02/03/2022 | 000432/2022 | HIPERMED | 129.623,60 | 39 |
| 11/02/2022 | 000433/2022 | VICTOR BO | 143.389,70 | 39 | 02/03/2022 | 000433/2022 | Clinica de | 140.060,00 | 39 |
| 11/02/2022 | 000434/2022 | VICTOR BO | 143.389,70 | 39 | 02/03/2022 | 000434/2022 | SIEMENS H | 0,00 | 39 |
| 11/02/2022 | 000435/2022 | VICTOR BO | 143.389,70 | 39 | 02/03/2022 | 000435/2022 | GRIFORT IN | 297.204,69 | 39 |
| 11/02/2022 | 000436/2022 | R. C. S. BAF | 500.000,00 | 39 | 02/03/2022 | 000436/2022 | VIDRAÇARI | 8.995,93 | 39 |
| 11/02/2022 | 000437/2022 | R. C. S. BAF | 17.781,70 | 39 | 02/03/2022 | 000437/2022 | White Mar | 11.200,00 | 39 |
| 11/02/2022 | 000438/2022 | Fundo Mur | 225.000,00 | 11 | 02/03/2022 | 000438/2022 | Jbs Servico | 13.500,00 | 39 |
| 11/02/2022 | 000439/2022 | ASSOCIAÇ | 200.000,00 | 39 | 02/03/2022 | 000439/2022 | White Mar | 11.200,00 | 39 |
| 11/02/2022 | 000440/2022 | ASSOCIAÇ | 200.000,00 | 39 | 02/03/2022 | 000440/2022 | White Mar | 0,00 | 39 |
| 11/02/2022 | 000441/2022 | MEDLAB A | 44.640,00 | 39 | 02/03/2022 | 000441/2022 | CLINICA DI | 2.616,00 | 30 |
| 11/02/2022 | 000442/2022 | ASSOCIAÇ | 300.000,00 | 39 | 02/03/2022 | 000442/2022 | White Mar | 11.200,00 | 39 |
| 11/02/2022 | 000443/2022 | ASSOCIAÇ | 277.744,60 | 39 | 02/03/2022 | 000443/2022 | Manoel Gc | 21.264,62 | 30 |
| 11/02/2022 | 000444/2022 | Fundo Mur | 25.000,00 | 49 | 02/03/2022 | 000444/2022 | Manoel Gc | 7.779,53 | 30 |
| 11/02/2022 | 000445/2022 | Priscila Cri | 10.159,62 | 36 | 02/03/2022 | 000445/2022 | White Mar | 11.200,00 | 39 |
| 11/02/2022 | 000446/2022 | Rede Cem | 1.020.000,00 | 39 | 02/03/2022 | 000446/2022 | White Mar | 11.200,00 | 39 |
| 11/02/2022 | 000447/2022 | Femina Pr | 525.396,64 | 39 | 02/03/2022 | 000447/2022 | MULTITEC | 4.833,34 | 39 |
| 11/02/2022 | 000448/2022 | Femina Pr | 427.169,39 | 39 | 02/03/2022 | 000448/2022 | White Mar | 11.200,00 | 39 |
| 11/02/2022 | 000449/2022 | Femina Pr | 120.000,00 | 39 | 02/03/2022 | 000449/2022 | Manoel Gc | 717,70 | 30 |
| 11/02/2022 | 000450/2022 | Rede Cem | 1.320.000,00 | 39 | 02/03/2022 | 000450/2022 | White Mar | 14.000,00 | 39 |
| 11/02/2022 | 000451/2022 | L.B LEÃO JL | 22.208,70 | 30 | 02/03/2022 | 000451/2022 | SOMECE SEF | 504.000,00 | 39 |
| 11/02/2022 | 000452/2022 | Rede Cem | 1.320.000,00 | 39 | 02/03/2022 | 000452/2022 | White Mar | 16.800,00 | 39 |
| 11/02/2022 | 000453/2022 | Fundo Mur | 1.000.000,00 | 48 | 02/03/2022 | 000453/2022 | CORECO TE | 0,00 | 39 |
| 11/02/2022 | 000454/2022 | Fundo Mur | 1.356.000,00 | 48 | 02/03/2022 | 000454/2022 | White Mar | 14.000,00 | 39 |
| 11/02/2022 | 000455/2022 | Vb Comérc | 71.370,00 | 39 | 02/03/2022 | 000455/2022 | White Mar | 20.484,64 | 30 |
| 11/02/2022 | 000456/2022 | Vb Comérc | 71.370,00 | 39 | 02/03/2022 | 000456/2022 | White Mar | 27.000,68 | 30 |
| 11/02/2022 | 000457/2022 | Vb Comérc | 63.566,88 | 39 | 02/03/2022 | 000457/2022 | T J DE OLIV | 40.778,60 | 30 |
| 11/02/2022 | 000458/2022 | Fundo Mur | 600.000,00 | 48 | 02/03/2022 | 000458/2022 | NUTRANA | 68.218,94 | 39 |
| 11/02/2022 | 000459/2022 | Fundo Mur | 1.000.000,00 | 48 | 02/03/2022 | 000459/2022 | UROLASER | 125.800,00 | 39 |
| 11/02/2022 | 000460/2022 | Rede Cem | 78.000,00 | 39 | 02/03/2022 | 000460/2022 | LABORSAN | 665.437,29 | 39 |
| 11/02/2022 | 000461/2022 | Matheus Fi | 24.500,00 | 39 | 02/03/2022 | 000461/2022 | CORECO TE | 139.825,40 | 39 |
| 11/02/2022 | 000462/2022 | Matheus Fi | 41.400,00 | 39 | 02/03/2022 | 000462/2022 | CENTRO DI | 258.389,00 | 39 |
| 11/02/2022 | 000463/2022 | Fundo Mur | 2.500.000,00 | 48 | 02/03/2022 | 000463/2022 | White Mar | 9.062,40 | 30 |
| 11/02/2022 | 000464/2022 | Matheus Fi | 69.000,00 | 39 | 02/03/2022 | 000464/2022 | Manoel Gc | 35.771,85 | 30 |
| 11/02/2022 | 000465/2022 | Rede Cem | 1.110.000,00 | 39 | 02/03/2022 | 000465/2022 | Manoel Gc | 27.388,47 | 30 |
| 11/02/2022 | 000466/2022 | Matheus Fi | 29.900,00 | 39 | 02/03/2022 | 000466/2022 | DOUGLAS (| 0,00 | 39 |
| 11/02/2022 | 000467/2022 | Concessior | 165.974,22 | 39 | 02/03/2022 | 000467/2022 | THYSSENK | 8.675,40 | 39 |
| 11/02/2022 | 000468/2022 | Concessior | 123.132,42 | 39 | 02/03/2022 | 000468/2022 | MIRANDA | 353,71 | 30 |
| 11/02/2022 | 000469/2022 | Concessior | 6.470,76 | 39 | 02/03/2022 | 000469/2022 | ?UAS CUIA | 115.029,22 | 39 |
| 11/02/2022 | 000470/2022 | Concessior | 298.296,15 | 39 | 02/03/2022 | 000470/2022 | HBR MEDIC | 148.500,00 | 39 |
| 11/02/2022 | 000471/2022 | DDMIX TEF | 186.733,50 | 39 | 02/03/2022 | 000471/2022 | CLINICA DI | 105.155,12 | 30 |
| 11/02/2022 | 000472/2022 | DDMIX TEF | 186.733,50 | 39 | 02/03/2022 | 000472/2022 | ENDOCARE | 165.833,96 | 30 |
| 11/02/2022 | 000473/2022 | DDMIX TEF | 0,00 | 39 | 02/03/2022 | 000473/2022 | CLINICA DI | 42.467,40 | 30 |
| 11/02/2022 | 000474/2022 | DDMIX TEF | 186.733,50 | 39 | 02/03/2022 | 000474/2022 | CIPE - CIRU | 114.000,00 | 39 |
| 11/02/2022 | 000475/2022 | OI S.A. Tele | 42.752,73 | 39 | 02/03/2022 | 000475/2022 | AFC AUTOI | 786.000,00 | 40 |
| 11/02/2022 | 000476/2022 | OI S.A. Tele | 42.752,73 | 39 | 02/03/2022 | 000476/2022 | SOMECE SEF | 0,00 | 39 |
| 11/02/2022 | 000477/2022 | Ita Empres | 148.874,85 | 39 | 02/03/2022 | 000477/2022 | COOPERAT | 388.300,00 | 39 |
| 11/02/2022 | 000478/2022 | Ita Empres | 92.536,14 | 39 | 02/03/2022 | 000478/2022 | INSTITUTO | 533.500,20 | 39 |
| 11/02/2022 | 000479/2022 | ADEMIR SE | 15.000,00 | 36 | 02/03/2022 | 000479/2022 | HIPERMED | 399.467,60 | 39 |
| 11/02/2022 | 000480/2022 | REGINA DA | 14.144,91 | 36 | 02/03/2022 | 000480/2022 | HIPERMED | 105.840,00 | 39 |
| 11/02/2022 | 000481/2022 | José Aman | 19.500,00 | 36 | 02/03/2022 | 000481/2022 | MEDNEURI | 337.500,00 | 39 |
| 11/02/2022 | 000482/2022 | Centro de I | 20.296,00 | 39 | 02/03/2022 | 000482/2022 | MEDTRAUI | 284.700,00 | 39 |
| 11/02/2022 | 000483/2022 | MARIA COI | 3.318,23 | 36 | 02/03/2022 | 000483/2022 | ONE LAUDI | 114.587,63 | 39 |
| 11/02/2022 | 000484/2022 | CLAUDIA N | 829,56 | 36 | 02/03/2022 | 000484/2022 | HIPERMED | 0,00 | 39 |
| 11/02/2022 | 000485/2022 | BRASILCAR | 90.499,99 | 39 | 02/03/2022 | 000485/2022 | Dihol Dist. | 56.624,40 | 30 |
| 11/02/2022 | 000486/2022 | CLEBER OU | 829,55 | 36 | 02/03/2022 | 000486/2022 | HEALTH TE | 14.750,00 | 30 |
| 11/02/2022 | 000487/2022 | CATIA REG | 829,55 | 36 | 02/03/2022 | 000487/2022 | INOVAÇAC | 10.327,30 | 30 |
| 11/02/2022 | 000488/2022 | JACQUELINE | 829,55 | 36 | 02/03/2022 | 000488/2022 | GL OXIGEN | 325.406,05 | 30 |
| 11/02/2022 | 000489/2022 | BRASILCAR | 79.279,76 | 39 | 02/03/2022 | 000489/2022 | DOUGLAS (| 73.600,00 | 39 |
| 11/02/2022 | 000490/2022 | EFICAZ LOC | 3.441,00 | 39 | 02/03/2022 | 000490/2022 | GL OXIGEN | 245,00 | 30 |
| 11/02/2022 | 000491/2022 | V M PEREIF | 20.545,38 | 39 | 02/03/2022 | 000491/2022 | GL OXIGEN | 125.052,61 | 30 |
| 11/02/2022 | 000492/2022 | WHL Empr | 142.500,00 | 39 | 02/03/2022 | 000492/2022 | CORECO TE | 852.532,56 | 39 |
| 11/02/2022 | 000493/2022 | WHL Empr | 142.500,00 | 39 | 02/03/2022 | 000493/2022 | CENTRO DI | 237.533,50 | 39 |
| 11/02/2022 | 000494/2022 | Ideal Prest | 454.933,13 | 39 | 02/03/2022 | 000494/2022 | HIPERMED | 447.000,00 | 39 |
| 11/02/2022 | 000495/2022 | MEDLAB A | 38.236,00 | 39 | 02/03/2022 | 000495/2022 | WALL CEN | 0,00 | 30 |
| 11/02/2022 | 000496/2022 | MEDLAB A | 76.472,00 | 39 | 02/03/2022 | 000496/2022 | ELETRO FIC | 0,00 | 30 |
| 11/02/2022 | 000497/2022 | Ideal Prest | 454.933,12 | 39 | 02/03/2022 | 000497/2022 | SEMA SERA | 1.651,07 | 39 |
| 11/02/2022 | 000498/2022 | OI S.A. Tele | 75.069,75 | 40 | 02/03/2022 | 000498/2022 | SEMA SERA | 825,54 | 39 |
| 11/02/2022 | 000499/2022 | CORECO TE | 100.000,00 | 39 | 02/03/2022 | 000499/2022 | OI S.A. | 28.754,20 | 40 |
| 11/02/2022 | 000500/2022 | Excelencia | 124.999,84 | 39 | 02/03/2022 | 000500/2022 | Stock Med | 5.806,08 | 30 |
| 11/02/2022 | 000501/2022 | CORECO TE | 81.282,92 | 39 | 02/03/2022 | 000501/2022 | ENDOCARE | 140.618,00 | 30 |
| 11/02/2022 | 000502/2022 | Excelencia | 249.999,68 | 39 | 02/03/2022 | 000502/2022 | ENDOCARE | 31.583,49 | 30 |
| 11/02/2022 | 000503/2022 | ALLEGRA TI | 36.000,00 | 39 | 02/03/2022 | 000503/2022 | MOTTIVA (| 23.252,79 | 30 |
| 11/02/2022 | 000504/2022 | ALLEGRA TI | 36.000,00 | 39 | 02/03/2022 | 000504/2022 | A.W.G COM | 27.377,42 | 39 |



| | | | | | | | | | |
|------------|-------------|--------------|--------------|----|------------|-------------|--------------|--------------|----|
| 11/02/2022 | 000505/2022 | ROGER AN | 0,00 | 39 | 02/03/2022 | 000505/2022 | A.W.G COM | 59.268,00 | 39 |
| 11/02/2022 | 000506/2022 | GRAFICA D | 0,00 | 39 | 02/03/2022 | 000506/2022 | FAMA DIST | 54.804,25 | 30 |
| 11/02/2022 | 000507/2022 | MURANO (| 0,00 | 40 | 02/03/2022 | 000507/2022 | A.W.G COM | 160.476,77 | 39 |
| 11/02/2022 | 000508/2022 | FRANZNER | 120.821,01 | 39 | 02/03/2022 | 000508/2022 | FAMA DIST | 72.912,98 | 30 |
| 11/02/2022 | 000509/2022 | MURANO (| 0,00 | 40 | 02/03/2022 | 000509/2022 | FAMA DIST | 11.636,95 | 30 |
| 11/02/2022 | 000510/2022 | FRANZNER | 120.821,01 | 39 | 02/03/2022 | 000510/2022 | NUTRI CAR | 9.270,00 | 30 |
| 11/02/2022 | 000511/2022 | Prodelc Inv | 6.183,34 | 39 | 02/03/2022 | 000511/2022 | NUTRI CAR | 1.969,50 | 30 |
| 11/02/2022 | 000512/2022 | MURANO (| 0,00 | 40 | 02/03/2022 | 000512/2022 | NUTRI CAR | 280,00 | 30 |
| 11/02/2022 | 000513/2022 | CLINEMAT | 1.278.550,07 | 39 | 02/03/2022 | 000513/2022 | NUTRI CAR | 3.772,00 | 30 |
| 11/02/2022 | 000514/2022 | A.S.Santos | 0,00 | 39 | 02/03/2022 | 000514/2022 | NUTRI CAR | 1.820,00 | 30 |
| 11/02/2022 | 000515/2022 | CLINEMAT | 1.278.550,07 | 39 | 02/03/2022 | 000515/2022 | NUTRI CAR | 2.870,00 | 30 |
| 11/02/2022 | 000516/2022 | Supirdatas | 0,00 | 39 | 02/03/2022 | 000516/2022 | NUTRI CAR | 5.040,00 | 30 |
| 11/02/2022 | 000517/2022 | CORECO TE | 100.000,00 | 39 | 02/03/2022 | 000517/2022 | NUTRI CAR | 11.831,50 | 30 |
| 11/02/2022 | 000518/2022 | CORECO TE | 100.000,00 | 39 | 02/03/2022 | 000518/2022 | NUTRI CAR | 15.968,00 | 30 |
| 11/02/2022 | 000519/2022 | CORECO TE | 100.000,00 | 39 | 02/03/2022 | 000519/2022 | NUTRI CAR | 16.222,50 | 30 |
| 11/02/2022 | 000520/2022 | GRAFICA D | 0,00 | 39 | 02/03/2022 | 000520/2022 | NUTRI CAR | 32.170,50 | 30 |
| 11/02/2022 | 000521/2022 | CORECO TE | 542.643,12 | 39 | 02/03/2022 | 000521/2022 | Sintese Cor | 5.812,96 | 30 |
| 11/02/2022 | 000522/2022 | GRAFICA E | 743,04 | 39 | 02/03/2022 | 000522/2022 | Jbs Servico | 13.500,00 | 39 |
| 11/02/2022 | 000523/2022 | Instituto Li | 669.175,97 | 39 | 02/03/2022 | 000523/2022 | MEDNEURI | 216.000,00 | 39 |
| 11/02/2022 | 000524/2022 | Instituto Li | 669.175,97 | 39 | 02/03/2022 | 000524/2022 | SPRINGER I | 0,00 | 39 |
| 11/02/2022 | 000525/2022 | Câmara de | 1.140,00 | 39 | 02/03/2022 | 000525/2022 | DEL SERVIÇ | 22.000,00 | 39 |
| 14/02/2022 | 000526/2022 | Conselho F | 233,94 | 39 | 02/03/2022 | 000526/2022 | DEL SERVIÇ | 12.000,00 | 39 |
| 14/02/2022 | 000527/2022 | Conselho F | 88,78 | 39 | 02/03/2022 | 000527/2022 | DEL SERVIÇ | 79.600,00 | 39 |
| 14/02/2022 | 000528/2022 | DIA DE FES | 19.161,60 | 30 | 02/03/2022 | 000528/2022 | SPRINGER I | 17.973,38 | 39 |
| 14/02/2022 | 000529/2022 | CORECO TE | 20.933,44 | 92 | 02/03/2022 | 000529/2022 | DOUGLAS (| 164.300,00 | 39 |
| 14/02/2022 | 000530/2022 | Elevamat C | 12.067,42 | 92 | 02/03/2022 | 000530/2022 | UROLASER | 149.400,00 | 39 |
| 14/02/2022 | 000531/2022 | Biomedic E | 27.900,00 | 92 | 02/03/2022 | 000531/2022 | DEL SERVIÇ | 20.000,00 | 39 |
| 14/02/2022 | 000532/2022 | 3M COM.D | 164.792,00 | 30 | 02/03/2022 | 000532/2022 | ALCIDES EV | 0,00 | 39 |
| 14/02/2022 | 000533/2022 | 3M COM.D | 164.901,01 | 30 | 02/03/2022 | 000533/2022 | HOSPITAL I | 218.196,74 | 39 |
| 14/02/2022 | 000534/2022 | Davi de Lin | 35.884,79 | 92 | 02/03/2022 | 000534/2022 | DEL SERVIÇ | 79.600,00 | 39 |
| 14/02/2022 | 000535/2022 | Maria Conc | 10.445,20 | 92 | 02/03/2022 | 000535/2022 | SUPLEN MI | 100.084,16 | 30 |
| 14/02/2022 | 000536/2022 | OPÇÃO SEF | 95.000,00 | 92 | 02/03/2022 | 000536/2022 | Nord Prodt | 13.500,00 | 30 |
| 14/02/2022 | 000537/2022 | Empresa A | 55.705,30 | 92 | 02/03/2022 | 000537/2022 | LUME DIVI | 135.546,50 | 40 |
| 15/02/2022 | 000538/2022 | Femina Pr | 87.264,56 | 92 | 02/03/2022 | 000538/2022 | MEDCOM I | 0,00 | 30 |
| 15/02/2022 | 000539/2022 | Femina Pr | 27.353,38 | 92 | 02/03/2022 | 000539/2022 | Sintese Cor | 16.834,11 | 30 |
| 15/02/2022 | 000540/2022 | MOTTIVA (| 8.600,00 | 92 | 02/03/2022 | 000540/2022 | TITANIUN (| 74.625,98 | 30 |
| 18/02/2022 | 000541/2022 | FLEXIBASE | 295.000,00 | 39 | 02/03/2022 | 000541/2022 | TITANIUN (| 32.786,48 | 30 |
| 18/02/2022 | 000542/2022 | FLEXIBASE | 100.000,00 | 39 | 02/03/2022 | 000542/2022 | Clínica de ` | 69.560,00 | 39 |
| 18/02/2022 | 000543/2022 | Centro de I | 402.998,25 | 92 | 02/03/2022 | 000543/2022 | HIPERMED | 1.650.970,00 | 39 |
| 18/02/2022 | 000544/2022 | CORECO TE | 20.933,44 | 92 | 02/03/2022 | 000544/2022 | Nord Prodt | 50.400,00 | 30 |
| 18/02/2022 | 000545/2022 | Consortio : | 150.000,00 | 39 | 02/03/2022 | 000545/2022 | DISNORMA | 50.000,00 | 30 |
| 18/02/2022 | 000546/2022 | Consortio : | 99.670,62 | 39 | 02/03/2022 | 000546/2022 | Sintese Cor | 4.703,53 | 30 |
| 18/02/2022 | 000547/2022 | Consortio : | 397.617,00 | 39 | 02/03/2022 | 000547/2022 | VALORIZA I | 163.433,22 | 39 |
| 18/02/2022 | 000548/2022 | Adilvan Co | 49.140,00 | 92 | 02/03/2022 | 000548/2022 | Farmace In | 126.224,60 | 30 |
| 18/02/2022 | 000549/2022 | MEDLAB A | 38.236,00 | 92 | 10/03/2022 | 000549/2022 | FAMILY ME | 0,00 | 39 |
| 18/02/2022 | 000550/2022 | Centro de I | 427.709,14 | 92 | 11/03/2022 | 000550/2022 | W.K.F. DEC | 0,00 | 39 |
| 18/02/2022 | 000551/2022 | Centro de I | 402.167,27 | 92 | 11/03/2022 | 000551/2022 | DEL SERVIÇ | 79.817,29 | 39 |
| 18/02/2022 | 000552/2022 | Centro de I | 426.065,27 | 92 | 11/03/2022 | 000552/2022 | EMPRESA (| 225,88 | 8 |
| 18/02/2022 | 000553/2022 | WHL Empr | 57.000,01 | 92 | 11/03/2022 | 000553/2022 | EMPRESA (| 16.581,53 | 49 |
| 18/02/2022 | 000554/2022 | WHL Empr | 57.000,01 | 92 | 11/03/2022 | 000554/2022 | EMPRESA (| 5.018.448,90 | 4 |
| 18/02/2022 | 000555/2022 | CORECO TE | 99.801,02 | 92 | 11/03/2022 | 000555/2022 | EMPRESA (| 49.008,65 | 49 |
| 18/02/2022 | 000556/2022 | Disnorma (| 6.954,00 | 30 | 11/03/2022 | 000556/2022 | EMPRESA (| 112,94 | 8 |
| 18/02/2022 | 000557/2022 | Ideal Prest | 303.288,75 | 92 | 11/03/2022 | 000557/2022 | EMPRESA (| 1.250.580,17 | 4 |
| 18/02/2022 | 000558/2022 | Ideal Prest | 203.288,75 | 92 | 11/03/2022 | 000558/2022 | EMPRESA (| 59.703,02 | 11 |
| 18/02/2022 | 000559/2022 | Ideal Prest | 100.000,00 | 92 | 11/03/2022 | 000559/2022 | EMPRESA (| 46.165,88 | 93 |
| 18/02/2022 | 000560/2022 | LUCIO MAI | 4.994,28 | 92 | 11/03/2022 | 000560/2022 | EMPRESA (| 573.684,80 | 4 |
| 18/02/2022 | 000561/2022 | Dimaster C | 38.232,00 | 30 | 11/03/2022 | 000561/2022 | EMPRESA (| 160.857,78 | 94 |
| 18/02/2022 | 000562/2022 | Cientifica M | 52.800,00 | 30 | 11/03/2022 | 000562/2022 | EDUARDO | 12.000,00 | 93 |
| 18/02/2022 | 000563/2022 | Elevamat C | 4.048,00 | 92 | 11/03/2022 | 000563/2022 | SUELEN DA | 3.000,00 | 93 |
| 18/02/2022 | 000564/2022 | Perfil Hosp | 16.048,00 | 30 | 11/03/2022 | 000564/2022 | RICARDO V | 3.000,00 | 93 |
| 18/02/2022 | 000565/2022 | ALIANCA H | 12.182,00 | 30 | 11/03/2022 | 000565/2022 | PAULO SEF | 12.000,00 | 93 |
| 18/02/2022 | 000566/2022 | CLINEMAT | 819.910,18 | 92 | 11/03/2022 | 000566/2022 | JULIO CESA | 3.000,00 | 93 |
| 18/02/2022 | 000567/2022 | DDMIX TEF | 57.642,77 | 92 | 11/03/2022 | 000567/2022 | CARLOS RC | 3.000,00 | 93 |
| 18/02/2022 | 000568/2022 | DDMIX TEF | 90.000,00 | 92 | 11/03/2022 | 000568/2022 | EMPRESA (| 4.300,00 | 94 |
| 18/02/2022 | 000569/2022 | DDMIX TEF | 0,00 | 92 | 11/03/2022 | 000569/2022 | EMPRESA (| 6.000,00 | 94 |
| 18/02/2022 | 000570/2022 | EXCELENCI | 47.294,84 | 92 | 11/03/2022 | 000570/2022 | EMPRESA (| 46,37 | 94 |
| 18/02/2022 | 000571/2022 | MD Comer | 78.685,10 | 92 | 11/03/2022 | 000571/2022 | EMPRESA (| 5.000,00 | 94 |
| 18/02/2022 | 000572/2022 | Unifarma C | 200.000,00 | 92 | 11/03/2022 | 000572/2022 | EMPRESA (| 2.658,64 | 94 |
| 18/02/2022 | 000573/2022 | Unifarma C | 80.000,00 | 92 | 11/03/2022 | 000573/2022 | EMPRESA (| 265,86 | 94 |
| 18/02/2022 | 000574/2022 | Unifarma C | 214.913,91 | 92 | 11/03/2022 | 000574/2022 | TRIBUNAL | 73,11 | 94 |
| 18/02/2022 | 000575/2022 | Unifarma C | 240.000,00 | 92 | 11/03/2022 | 000575/2022 | EMPRESA (| 7.804,86 | 94 |
| 18/02/2022 | 000576/2022 | EMPRESA (| 773.313,15 | 92 | 11/03/2022 | 000576/2022 | EMPRESA (| 7.780,15 | 94 |
| 21/02/2022 | 000577/2022 | Clínica de I | 530.412,86 | 92 | 11/03/2022 | 000577/2022 | TRIBUNAL | 194,50 | 94 |



| | | | | | | | | | |
|------------|-------------|---------------|--------------|----|------------|-------------|-------------|------------|----|
| 21/02/2022 | 000578/2022 | R. C. S. BAF | 108.685,56 | 92 | 11/03/2022 | 000578/2022 | EMPRESA (| 931,79 | 94 |
| 21/02/2022 | 000579/2022 | R j m Come | 30.000,00 | 30 | 11/03/2022 | 000579/2022 | EMPRESA (| 1.021,28 | 94 |
| 21/02/2022 | 000580/2022 | R j m Come | 69.651,60 | 30 | 11/03/2022 | 000580/2022 | CAIXA ECO | 918,82 | 13 |
| 21/02/2022 | 000581/2022 | R j m Come | 70.000,00 | 30 | 11/03/2022 | 000581/2022 | CAIXA ECO | 108.099,99 | 13 |
| 21/02/2022 | 000582/2022 | Grifforth U | 231.519,11 | 92 | 11/03/2022 | 000582/2022 | CAIXA ECO | 1.624,05 | 13 |
| 21/02/2022 | 000583/2022 | FRANZNER | 70.038,56 | 92 | 11/03/2022 | 000583/2022 | CAIXA ECO | 122.286,52 | 13 |
| 21/02/2022 | 000584/2022 | ASSOCIAÇ/ | 203.058,96 | 92 | 11/03/2022 | 000584/2022 | CAIXA ECO | 166.099,00 | 13 |
| 21/02/2022 | 000585/2022 | ASSOCIAÇ/ | 165.330,04 | 92 | 11/03/2022 | 000585/2022 | Banco do B | 6.359,96 | 39 |
| 21/02/2022 | 000586/2022 | Associação | 1.696.231,00 | 39 | 11/03/2022 | 000586/2022 | CROSCARD | 27.424,50 | 4 |
| 21/02/2022 | 000587/2022 | ASSOCIAÇ/ | 249.175,33 | 92 | 11/03/2022 | 000587/2022 | SinpenSinc | 457,38 | 4 |
| 21/02/2022 | 000588/2022 | Associação | 224.486,36 | 92 | 11/03/2022 | 000588/2022 | SINDICATC | 11.595,42 | 4 |
| 21/02/2022 | 000589/2022 | Soc. P. A. M | 897.406,49 | 92 | 11/03/2022 | 000589/2022 | SINDICATC | 1.425,21 | 4 |
| 21/02/2022 | 000590/2022 | Sociedade | 893.053,38 | 92 | 11/03/2022 | 000590/2022 | SINDICATC | 10.189,45 | 4 |
| 22/02/2022 | 000591/2022 | Top Norte | 186.000,00 | 92 | 11/03/2022 | 000591/2022 | UNIMED CI | 29.603,85 | 4 |
| 22/02/2022 | 000592/2022 | MD Comer | 3.155,20 | 92 | 11/03/2022 | 000592/2022 | UNIMED CI | 1.743,39 | 4 |
| 22/02/2022 | 000593/2022 | ASSOCIAÇ/ | 45.812,88 | 92 | 11/03/2022 | 000593/2022 | UNIMED CI | 80.995,27 | 4 |
| 22/02/2022 | 000594/2022 | MD Comer | 16.306,42 | 92 | 17/03/2022 | 000594/2022 | HIPERBARI | 0,00 | 39 |
| 22/02/2022 | 000595/2022 | Centro de I | 13.760,00 | 92 | 17/03/2022 | 000595/2022 | DOUGLAS (| 0,00 | 39 |
| 22/02/2022 | 000596/2022 | Centro de I | 2.064,00 | 92 | 17/03/2022 | 000596/2022 | DOUGLAS (| 15.900,00 | 39 |
| 22/02/2022 | 000597/2022 | INOVAMEI | 36.500,00 | 30 | 17/03/2022 | 000597/2022 | DOUGLAS (| 289.500,00 | 39 |
| 22/02/2022 | 000598/2022 | REGINA DA | 5.305,37 | 92 | 17/03/2022 | 000598/2022 | HOSPITAL I | 218.196,74 | 39 |
| 22/02/2022 | 000599/2022 | Instituto Li | 60.339,87 | 92 | 17/03/2022 | 000599/2022 | HBR MEDIC | 148.500,00 | 39 |
| 22/02/2022 | 000600/2022 | INOVAMEI | 35.044,80 | 30 | 17/03/2022 | 000600/2022 | LABORSAN | 624.212,02 | 39 |
| 22/02/2022 | 000601/2022 | Cientifica M | 0,00 | 30 | 17/03/2022 | 000601/2022 | GRIFORT IN | 262.527,61 | 39 |
| 22/02/2022 | 000602/2022 | ABL Antibic | 350,00 | 92 | 17/03/2022 | 000602/2022 | COOPERAT | 0,00 | 39 |
| 22/02/2022 | 000603/2022 | Halex Insta | 77.900,00 | 30 | 17/03/2022 | 000603/2022 | DOUGLAS (| 162.500,00 | 39 |
| 22/02/2022 | 000604/2022 | Farmace In | 18.374,40 | 30 | 17/03/2022 | 000604/2022 | INSTITUTO | 517.494,60 | 39 |
| 22/02/2022 | 000605/2022 | Halex Insta | 2.250,00 | 30 | 17/03/2022 | 000605/2022 | MEDNEURI | 337.500,00 | 39 |
| 22/02/2022 | 000606/2022 | GL OXIGEN | 28.800,00 | 92 | 17/03/2022 | 000606/2022 | CIPE - CIRU | 114.000,00 | 39 |
| 23/02/2022 | 000607/2022 | Femina Pr | 63.852,03 | 92 | 17/03/2022 | 000607/2022 | GL OXIGEN | 112.832,19 | 30 |
| 23/02/2022 | 000608/2022 | CIRURGICA | 43.330,00 | 30 | 17/03/2022 | 000608/2022 | QUALITY C | 120.578,24 | 30 |
| 23/02/2022 | 000609/2022 | White Mar | 410,00 | 92 | 24/03/2022 | 000609/2022 | QUALITY C | 24.985,85 | 30 |
| 23/02/2022 | 000610/2022 | Associação | 413.967,13 | 92 | 24/03/2022 | 000610/2022 | QUALITY C | 5.523,12 | 30 |
| 23/02/2022 | 000611/2022 | Soc. P. A. M | 343.963,16 | 92 | 24/03/2022 | 000611/2022 | CIENTIFICA | 0,00 | 30 |
| 23/02/2022 | 000612/2022 | Associação | 1.881.417,27 | 92 | 24/03/2022 | 000612/2022 | DOUGLAS (| 0,00 | 39 |
| 23/02/2022 | 000613/2022 | Soc. P. A. M | 1.540.859,05 | 92 | 24/03/2022 | 000613/2022 | DISBRANCO | 0,00 | 30 |
| 23/02/2022 | 000614/2022 | Associação | 205.802,65 | 92 | 24/03/2022 | 000614/2022 | CORECO TE | 139.825,40 | 39 |
| 23/02/2022 | 000615/2022 | Associação | 166.006,72 | 92 | 24/03/2022 | 000615/2022 | Clinica de | 39.950,00 | 39 |
| 23/02/2022 | 000616/2022 | Soc. P. A. M | 920.606,85 | 92 | 24/03/2022 | 000616/2022 | NUTRICEN | 0,00 | 30 |
| 23/02/2022 | 000617/2022 | Sociedade | 22.086,34 | 92 | 24/03/2022 | 000617/2022 | PRODIET N | 0,00 | 30 |
| 23/02/2022 | 000618/2022 | Soc. P. A. M | 464.000,00 | 92 | 24/03/2022 | 000618/2022 | GUIO NUTI | 0,00 | 30 |
| 23/02/2022 | 000619/2022 | Sociedade | 33.969,35 | 92 | 24/03/2022 | 000619/2022 | HD - MIYAI | 0,00 | 30 |
| 23/02/2022 | 000620/2022 | Sociedade | 25.806,00 | 92 | 24/03/2022 | 000620/2022 | GUIO NUTI | 0,00 | 30 |
| 23/02/2022 | 000621/2022 | Sociedade | 21.705,15 | 92 | 25/03/2022 | 000621/2022 | MERCATO | 0,00 | 30 |
| 23/02/2022 | 000622/2022 | Sociedade | 200.000,00 | 92 | 04/04/2022 | 000622/2022 | GOMES CO | 0,00 | 30 |
| 23/02/2022 | 000623/2022 | Sociedade | 1.696.542,29 | 92 | 04/04/2022 | 000623/2022 | CARLOS ED | 0,00 | 30 |
| 23/02/2022 | 000624/2022 | Sociedade | 200.000,00 | 92 | 04/04/2022 | 000624/2022 | ECOSSET AU | 0,00 | 52 |
| 23/02/2022 | 000625/2022 | Sociedade | 35.180,16 | 92 | 05/04/2022 | 000625/2022 | Med Wuici | 0,00 | 39 |
| 23/02/2022 | 000626/2022 | Sociedade | 112.753,53 | 92 | 05/04/2022 | 000626/2022 | PRO INK SL | 0,00 | 30 |
| 23/02/2022 | 000627/2022 | Sociedade | 1.696.542,29 | 92 | 06/04/2022 | 000627/2022 | LIDER DIST | 0,00 | 52 |
| 23/02/2022 | 000628/2022 | Sociedade | 298.000,00 | 92 | 06/04/2022 | 000628/2022 | CLINICA DI | 2.228,90 | 30 |
| 23/02/2022 | 000629/2022 | Sociedade | 112.753,53 | 92 | 06/04/2022 | 000629/2022 | LIDER DIST | 0,00 | 52 |
| 23/02/2022 | 000630/2022 | Sociedade | 35.180,16 | 92 | 06/04/2022 | 000630/2022 | CLINICA DI | 452,70 | 30 |
| 23/02/2022 | 000631/2022 | Sociedade | 298.000,00 | 92 | 06/04/2022 | 000631/2022 | CLINICA DI | 960,00 | 30 |
| 23/02/2022 | 000632/2022 | Sociedade | 4.903,52 | 92 | 06/04/2022 | 000632/2022 | CLINICA DI | 4.695,00 | 30 |
| 23/02/2022 | 000633/2022 | Sociedade | 698.403,39 | 92 | 06/04/2022 | 000633/2022 | CLINICA DI | 1.276,70 | 30 |
| 23/02/2022 | 000634/2022 | Vieclii & Sil | 8.380,54 | 92 | 06/04/2022 | 000634/2022 | CLINICA DI | 92.468,86 | 30 |
| 24/02/2022 | 000635/2022 | R. C. S. BAF | 120.872,81 | 92 | 06/04/2022 | 000635/2022 | CLINICA DI | 1.175,00 | 30 |
| 24/02/2022 | 000636/2022 | R. C. S. BAF | 75.188,28 | 92 | 06/04/2022 | 000636/2022 | CLINICA DI | 503,00 | 30 |
| 24/02/2022 | 000637/2022 | Femina Pr | 35.000,00 | 92 | 06/04/2022 | 000637/2022 | CLINICA DI | 9.873,70 | 30 |
| 24/02/2022 | 000638/2022 | Centro de I | 418.662,31 | 92 | 06/04/2022 | 000638/2022 | CLINICA DI | 2.312,00 | 30 |
| 24/02/2022 | 000639/2022 | VICTOR BO | 141.904,14 | 92 | 06/04/2022 | 000639/2022 | CLINICA DI | 2.336,00 | 30 |
| 24/02/2022 | 000640/2022 | MD Comer | 13.500,00 | 30 | 06/04/2022 | 000640/2022 | COOPERAT | 382.800,00 | 39 |
| 24/02/2022 | 000641/2022 | MD Comer | 0,00 | 30 | 06/04/2022 | 000641/2022 | SOMECE SEF | 520.800,00 | 39 |
| 24/02/2022 | 000642/2022 | NEX-FILM I | 0,00 | 30 | 06/04/2022 | 000642/2022 | CENTRO DI | 231.596,50 | 39 |
| 24/02/2022 | 000643/2022 | S. M. DA SI | 0,00 | 30 | 18/04/2022 | 000643/2022 | CIRURGICA | 698,00 | 30 |
| 24/02/2022 | 000644/2022 | EFICAZ LOC | 1.720,50 | 92 | 18/04/2022 | 000644/2022 | CIRURGICA | 9.697,00 | 30 |
| 24/02/2022 | 000645/2022 | White Mar | 4.855,00 | 92 | 18/04/2022 | 000645/2022 | CIRURGICA | 2.343,80 | 30 |
| 24/02/2022 | 000646/2022 | Help Vida F | 2.722,00 | 92 | 18/04/2022 | 000646/2022 | White Mar | 31.818,18 | 39 |
| 25/02/2022 | 000647/2022 | Sociedade de | 6.092,45 | 92 | 18/04/2022 | 000647/2022 | White Mar | 2.924,06 | 39 |
| 25/02/2022 | 000648/2022 | Medclin Ce | 41.445,44 | 92 | 18/04/2022 | 000648/2022 | White Mar | 37.030,41 | 39 |
| 25/02/2022 | 000649/2022 | CORECO TE | 76.289,66 | 92 | 18/04/2022 | 000649/2022 | NUTRI CAR | 24.056,36 | 30 |
| 25/02/2022 | 000650/2022 | Perfil Hosp | 12.274,05 | 30 | 18/04/2022 | 000650/2022 | NUTRI CAR | 7.891,80 | 30 |



| | | | | | | | | | |
|------------|-------------|--------------|--------------|----|------------|-------------|--------------|--------------|----|
| 25/02/2022 | 000651/2022 | Disnorma (| 12.873,50 | 30 | 18/04/2022 | 000651/2022 | NUTRI CAR | 16.834,00 | 30 |
| 25/02/2022 | 000652/2022 | BC CONSTF | 72.432,62 | 92 | 18/04/2022 | 000652/2022 | NUTRI CAR | 559,60 | 30 |
| 25/02/2022 | 000653/2022 | Mohamed | 16.000,02 | 39 | 18/04/2022 | 000653/2022 | NUTRI CAR | 2.089,04 | 30 |
| 03/03/2022 | 000654/2022 | M. CARREC | 0,00 | 52 | 18/04/2022 | 000654/2022 | NUTRI CAR | 27.648,00 | 30 |
| 03/03/2022 | 000655/2022 | M. CARREC | 23.199,75 | 52 | 18/04/2022 | 000655/2022 | NUTRI CAR | 7.280,00 | 30 |
| 03/03/2022 | 000656/2022 | CKK COME | 50.977,50 | 52 | 18/04/2022 | 000656/2022 | NUTRI CAR | 10.084,50 | 30 |
| 03/03/2022 | 000657/2022 | MIAMIMEI | 89.333,30 | 52 | 18/04/2022 | 000657/2022 | NUTRI CAR | 2.460,00 | 30 |
| 03/03/2022 | 000658/2022 | J. RIBEIRO | 0,00 | 52 | 18/04/2022 | 000658/2022 | R. C. S. BAF | 714.104,75 | 39 |
| 04/03/2022 | 000659/2022 | Farmamed | 13.439,40 | 92 | 18/04/2022 | 000659/2022 | T J DE OLIV | 36.133,70 | 30 |
| 04/03/2022 | 000660/2022 | MIRANDA | 66.164,00 | 92 | 18/04/2022 | 000660/2022 | T J DE OLIV | 8.320,10 | 30 |
| 04/03/2022 | 000661/2022 | MIRANDA | 1.350,00 | 92 | 18/04/2022 | 000661/2022 | T J DE OLIV | 7.508,60 | 30 |
| 04/03/2022 | 000662/2022 | MIRANDA | 46.500,00 | 92 | 18/04/2022 | 000662/2022 | T J DE OLIV | 19,90 | 30 |
| 04/03/2022 | 000663/2022 | Rua Botafo | 47.720,00 | 92 | 18/04/2022 | 000663/2022 | T J DE OLIV | 98.138,80 | 30 |
| 04/03/2022 | 000664/2022 | Econst Con | 6.647,71 | 92 | 18/04/2022 | 000664/2022 | GP MEDIC/ | 2.034,50 | 30 |
| 04/03/2022 | 000665/2022 | Multifarm | 0,00 | 30 | 18/04/2022 | 000665/2022 | MOTTIVA (| 0,00 | 30 |
| 04/03/2022 | 000666/2022 | Femina Pr | 63.195,74 | 92 | 18/04/2022 | 000666/2022 | GP MEDIC/ | 3.059,14 | 30 |
| 04/03/2022 | 000667/2022 | Femina Pr | 84.889,80 | 92 | 18/04/2022 | 000667/2022 | GP MEDIC/ | 2.560,00 | 30 |
| 07/03/2022 | 000668/2022 | ALEXANDE | 35.761,49 | 93 | 18/04/2022 | 000668/2022 | NUTRANA | 81.481,05 | 30 |
| 07/03/2022 | 000669/2022 | S. J. G. Pag | 26.556,05 | 30 | 18/04/2022 | 000669/2022 | NUTRANA | 15.549,08 | 30 |
| 07/03/2022 | 000670/2022 | BC CONSTF | 51.721,62 | 92 | 18/04/2022 | 000670/2022 | Manoel Gc | 82.640,13 | 30 |
| 07/03/2022 | 000671/2022 | CORECO TE | 72.210,68 | 92 | 18/04/2022 | 000671/2022 | Manoel Gc | 742,18 | 30 |
| 07/03/2022 | 000672/2022 | INSTITUTO | 235.922,47 | 92 | 18/04/2022 | 000672/2022 | ENDOCARI | 57.854,78 | 30 |
| 07/03/2022 | 000673/2022 | MD Comer | 176.903,04 | 30 | 18/04/2022 | 000673/2022 | ENDOCARE | 11.469,48 | 30 |
| 07/03/2022 | 000674/2022 | PRO-SAÚD | 246.160,00 | 30 | 18/04/2022 | 000674/2022 | ENDOCARI | 195,00 | 30 |
| 08/03/2022 | 000675/2022 | Associação | 400.000,00 | 39 | 18/04/2022 | 000675/2022 | ENDOCARI | 0,00 | 30 |
| 08/03/2022 | 000676/2022 | Interlabel | 36.945,80 | 92 | 18/04/2022 | 000676/2022 | ENDOCARE | 2.257,80 | 30 |
| 09/03/2022 | 000677/2022 | GL OXIGEN | 79.995,60 | 92 | 18/04/2022 | 000677/2022 | ENDOCARI | 1.597,91 | 30 |
| 09/03/2022 | 000678/2022 | GL OXIGEN | 23.866,00 | 92 | 18/04/2022 | 000678/2022 | ENDOCARI | 215.700,87 | 30 |
| 09/03/2022 | 000679/2022 | GL OXIGEN | 17.202,40 | 92 | 18/04/2022 | 000679/2022 | ENDOCARE | 1.505,20 | 30 |
| 09/03/2022 | 000680/2022 | GL OXIGEN | 29.278,00 | 92 | 18/04/2022 | 000680/2022 | ENDOCARI | 14.536,00 | 30 |
| 09/03/2022 | 000681/2022 | Ugolini & C | 62.440,00 | 30 | 18/04/2022 | 000681/2022 | ENDOCARI | 11.810,00 | 30 |
| 09/03/2022 | 000682/2022 | Ugolini & C | 62.440,00 | 30 | 18/04/2022 | 000682/2022 | ENDOCARE | 80.082,80 | 30 |
| 09/03/2022 | 000683/2022 | Ugolini & C | 31.960,00 | 30 | 18/04/2022 | 000683/2022 | ENDOCARI | 143.521,20 | 30 |
| 09/03/2022 | 000684/2022 | Ugolini & C | 92.910,00 | 30 | 18/04/2022 | 000684/2022 | HIPERMED | 442.267,70 | 39 |
| 10/03/2022 | 000685/2022 | DIA DE FES | 15.968,00 | 30 | 18/04/2022 | 000685/2022 | MOTTIVA (| 0,00 | 30 |
| 10/03/2022 | 000686/2022 | DIA DE FES | 0,00 | 30 | 18/04/2022 | 000686/2022 | CORECO TE | 852.532,56 | 39 |
| 10/03/2022 | 000687/2022 | DIA DE FES | 0,00 | 30 | 18/04/2022 | 000687/2022 | CORECO TE | 139.825,40 | 39 |
| 10/03/2022 | 000688/2022 | DIA DE FES | 0,00 | 30 | 18/04/2022 | 000688/2022 | MIRANDA | 88.633,75 | 30 |
| 10/03/2022 | 000689/2022 | Centro de I | 34.853,75 | 39 | 18/04/2022 | 000689/2022 | A.W.G COM | 104.246,29 | 39 |
| 10/03/2022 | 000690/2022 | Associação | 135.006,93 | 39 | 18/04/2022 | 000690/2022 | A.W.G COM | 14.734,45 | 39 |
| 10/03/2022 | 000691/2022 | Sociedade | 11.645,86 | 39 | 18/04/2022 | 000691/2022 | MD COMEI | 38.782,00 | 30 |
| 10/03/2022 | 000692/2022 | MD Comer | 0,00 | 30 | 18/04/2022 | 000692/2022 | MD COMEI | 66.350,00 | 30 |
| 10/03/2022 | 000693/2022 | MD Comer | 0,00 | 30 | 18/04/2022 | 000693/2022 | MD COMEI | 61.751,15 | 30 |
| 11/03/2022 | 000694/2022 | ULTRAMEE | 22.312,50 | 92 | 18/04/2022 | 000694/2022 | DOUGLAS (| 387.500,00 | 39 |
| 11/03/2022 | 000695/2022 | ULTRAMEE | 41.055,00 | 92 | 18/04/2022 | 000695/2022 | MED VITTA | 1.196,00 | 30 |
| 11/03/2022 | 000696/2022 | Hipermed | 127.394,46 | 92 | 18/04/2022 | 000696/2022 | LEITE E RIB | 7.080,00 | 30 |
| 11/03/2022 | 000697/2022 | Hipermed | 32.055,54 | 92 | 18/04/2022 | 000697/2022 | LEITE E RIB | 1.680,00 | 30 |
| 11/03/2022 | 000698/2022 | Consortio | 98.518,24 | 39 | 18/04/2022 | 000698/2022 | FAMA DIST | 55.020,00 | 30 |
| 11/03/2022 | 000699/2022 | Consortio | 200.000,00 | 39 | 18/04/2022 | 000699/2022 | FAMA DIST | 83.501,75 | 30 |
| 11/03/2022 | 000700/2022 | POSTO DE | 121.921,70 | 30 | 18/04/2022 | 000700/2022 | FAMA DIST | 13.608,00 | 30 |
| 11/03/2022 | 000701/2022 | POSTO DE | 121.921,71 | 30 | 18/04/2022 | 000701/2022 | NUTRANA | 4.208,76 | 30 |
| 11/03/2022 | 000702/2022 | NVF COME | 50.000,00 | 52 | 18/04/2022 | 000702/2022 | THYSSENK | 4.337,70 | 39 |
| 11/03/2022 | 000703/2022 | POSTO DE | 121.921,71 | 30 | 18/04/2022 | 000703/2022 | PETRO KF (| 11.919,93 | 30 |
| 11/03/2022 | 000704/2022 | NVF COME | 49.905,66 | 52 | 18/04/2022 | 000704/2022 | FAMA DIST | 106.012,73 | 30 |
| 11/03/2022 | 000705/2022 | Mmh Med | 63.945,00 | 92 | 18/04/2022 | 000705/2022 | ENDOCARE | 69.105,93 | 30 |
| 11/03/2022 | 000706/2022 | Mmh Med | 2.800,00 | 92 | 18/04/2022 | 000706/2022 | FAMA DIST | 72.722,51 | 30 |
| 14/03/2022 | 000707/2022 | Stamp Dist | 2.160,00 | 30 | 18/04/2022 | 000707/2022 | BOM CLIM | 19.002,06 | 30 |
| 14/03/2022 | 000708/2022 | CLINILAB - | 234.713,86 | 92 | 18/04/2022 | 000708/2022 | HIPERBARI | 210.775,14 | 39 |
| 14/03/2022 | 000709/2022 | Femina Pr | 31.126,26 | 92 | 18/04/2022 | 000709/2022 | VGM FALCI | 3.580,00 | 39 |
| 16/03/2022 | 000710/2022 | GRAFICA D | 57.182,10 | 39 | 18/04/2022 | 000710/2022 | VGM FALCI | 3.580,00 | 39 |
| 16/03/2022 | 000711/2022 | Elevamat C | 7.642,70 | 92 | 18/04/2022 | 000711/2022 | OI S.A. | 13.650,28 | 40 |
| 16/03/2022 | 000712/2022 | Grifforth U | 31.381,92 | 92 | 18/04/2022 | 000712/2022 | UGOLINI & | 0,00 | 30 |
| 16/03/2022 | 000713/2022 | White Mar | 2.850,00 | 92 | 18/04/2022 | 000713/2022 | UGOLINI & | 5.554,44 | 30 |
| 17/03/2022 | 000714/2022 | MURANO (| 90.257,00 | 39 | 18/04/2022 | 000714/2022 | UGOLINI & | 14.889,27 | 30 |
| 17/03/2022 | 000715/2022 | CORECO TE | 181.283,00 | 39 | 18/04/2022 | 000715/2022 | ?UAS CUIA | 155.686,52 | 39 |
| 17/03/2022 | 000716/2022 | Fundo Mur | 3.000.000,00 | 48 | 18/04/2022 | 000716/2022 | HIPERMED | 457.880,00 | 39 |
| 17/03/2022 | 000717/2022 | Fundo Mur | 2.000.000,00 | 48 | 18/04/2022 | 000717/2022 | MULTITEC | 0,00 | 39 |
| 17/03/2022 | 000718/2022 | Fundo Mur | 2.000.000,00 | 48 | 18/04/2022 | 000718/2022 | MULTITEC | 9.666,68 | 39 |
| 17/03/2022 | 000719/2022 | Fundo Mur | 816.000,00 | 48 | 18/04/2022 | 000719/2022 | HIPERMED | 1.705.980,00 | 39 |
| 21/03/2022 | 000720/2022 | IN DENTAL | 65.881,90 | 30 | 18/04/2022 | 000720/2022 | ONE LAUDI | 154.666,40 | 39 |
| 21/03/2022 | 000721/2022 | IN DENTAL | 65.881,90 | 30 | 18/04/2022 | 000721/2022 | LUME DIVI | 135.546,50 | 40 |
| 21/03/2022 | 000722/2022 | DENTAL PR | 54.262,40 | 30 | 18/04/2022 | 000722/2022 | UNIGASTR | 51.624,91 | 39 |
| 21/03/2022 | 000723/2022 | DENTAL PR | 54.262,40 | 30 | 18/04/2022 | 000723/2022 | INTERLAG | 4.950,00 | 39 |



| | | | | | | | | | |
|------------|-------------|--------------|---------------|----|------------|-------------|-------------|--------------|----|
| 21/03/2022 | 000724/2022 | Mmh Med | 68.107,80 | 92 | 18/04/2022 | 000724/2022 | INTERLAGO | 4.455,00 | 39 |
| 21/03/2022 | 000725/2022 | Mmh Med | 560,00 | 92 | 18/04/2022 | 000725/2022 | White Mar | 16.800,00 | 39 |
| 21/03/2022 | 000726/2022 | R. C. S. BAF | 216.395,33 | 92 | 18/04/2022 | 000726/2022 | GESTAO EM | 6.750,00 | 30 |
| 21/03/2022 | 000727/2022 | Instituto Li | 177.647,73 | 39 | 18/04/2022 | 000727/2022 | MMH MED | 14.272,50 | 30 |
| 21/03/2022 | 000728/2022 | Soc. P.A. IV | 645.157,33 | 39 | 18/04/2022 | 000728/2022 | MMH MED | 11.677,50 | 30 |
| 21/03/2022 | 000729/2022 | Associação | 503.927,39 | 39 | 18/04/2022 | 000729/2022 | STUDIO CC | 271.400,00 | 39 |
| 21/03/2022 | 000730/2022 | Sociedade | 503.335,23 | 39 | 18/04/2022 | 000730/2022 | HELP VIDA | 106.083,66 | 39 |
| 21/03/2022 | 000731/2022 | Fundo Mur | 70.000,00 | 4 | 18/04/2022 | 000731/2022 | Farmace In | 36.450,00 | 30 |
| 21/03/2022 | 000732/2022 | Fundo Mur | 300.000,00 | 11 | 18/04/2022 | 000732/2022 | Farmace In | 15.450,00 | 30 |
| 21/03/2022 | 000733/2022 | Fundo Mur | 25.000,00 | 49 | 18/04/2022 | 000733/2022 | Farmace In | 19.520,00 | 30 |
| 21/03/2022 | 000734/2022 | Fundo Mur | 50.000,00 | 4 | 18/04/2022 | 000734/2022 | GL OXIGEN | 127.067,78 | 30 |
| 21/03/2022 | 000735/2022 | Fundo Mur | 220.000,00 | 11 | 18/04/2022 | 000735/2022 | Jbs Servico | 13.500,00 | 39 |
| 21/03/2022 | 000736/2022 | Fundo Mur | 35.000,00 | 49 | 18/04/2022 | 000736/2022 | ONE LAUDI | 193.242,33 | 39 |
| 21/03/2022 | 000737/2022 | Fundo Mur | 9.000.000,00 | 4 | 18/04/2022 | 000737/2022 | NUTRI CAR | 4.605,00 | 30 |
| 21/03/2022 | 000738/2022 | Fundo Mur | 16.900.000,00 | 11 | 18/04/2022 | 000738/2022 | NUTRILIFE | 6.115,00 | 30 |
| 21/03/2022 | 000739/2022 | Fundo Mur | 500.000,00 | 94 | 18/04/2022 | 000739/2022 | NUTRILIFE | 1.690,00 | 30 |
| 21/03/2022 | 000740/2022 | Fundo Mur | 0,00 | 96 | 18/04/2022 | 000740/2022 | HBR MEDIC | 148.500,00 | 39 |
| 21/03/2022 | 000741/2022 | Fundo Mur | 12.000,00 | 8 | 18/04/2022 | 000741/2022 | INOVAÇÃO | 16.108,40 | 30 |
| 21/03/2022 | 000742/2022 | Fundo Mur | 500.000,00 | 49 | 18/04/2022 | 000742/2022 | MEDTRAUI | 284.700,00 | 39 |
| 21/03/2022 | 000743/2022 | Instituto N. | 2.400.000,00 | 13 | 18/04/2022 | 000743/2022 | MEDTRAUI | 284.700,00 | 39 |
| 21/03/2022 | 000744/2022 | Instituto M | 3.000.000,00 | 13 | 18/04/2022 | 000744/2022 | MEDTRAUI | 15.600,00 | 39 |
| 21/03/2022 | 000745/2022 | Fundo Mur | 140.000,00 | 93 | 18/04/2022 | 000745/2022 | LUMINAL F | 72.996,06 | 30 |
| 21/03/2022 | 000746/2022 | SUELEN DA | 10.251,67 | 93 | 18/04/2022 | 000746/2022 | DOUGLAS C | 148.400,00 | 39 |
| 22/03/2022 | 000747/2022 | Tempo Mo | 195.000,00 | 39 | 18/04/2022 | 000747/2022 | RITA DE CA | 4.388,15 | 30 |
| 22/03/2022 | 000748/2022 | Disnorma (| 0,00 | 30 | 18/04/2022 | 000748/2022 | Dihol Dist. | 14.441,50 | 30 |
| 22/03/2022 | 000749/2022 | FABRICA D | 0,00 | 30 | 18/04/2022 | 000749/2022 | HEALTH TE | 17.380,00 | 30 |
| 22/03/2022 | 000750/2022 | GOLDENPL | 0,00 | 30 | 18/04/2022 | 000750/2022 | DROGAFON | 32.212,00 | 30 |
| 23/03/2022 | 000751/2022 | ESTRELA C | 15.066,00 | 30 | 18/04/2022 | 000751/2022 | MMH MED | 25.950,00 | 30 |
| 23/03/2022 | 000752/2022 | 682 SOLUÇ | 1.699,90 | 39 | 18/04/2022 | 000752/2022 | MMH MED | 51.900,00 | 30 |
| 23/03/2022 | 000753/2022 | Ricardo Vic | 36.120,28 | 30 | 18/04/2022 | 000753/2022 | CLEBER HE | 0,00 | 39 |
| 24/03/2022 | 000754/2022 | AHGORA S | 81.412,33 | 39 | 18/04/2022 | 000754/2022 | EMPRESA (| 17.040,42 | 49 |
| 24/03/2022 | 000755/2022 | AHGORA S | 82.000,00 | 39 | 18/04/2022 | 000755/2022 | EMPRESA (| 338,82 | 8 |
| 24/03/2022 | 000756/2022 | AHGORA S | 17.411,32 | 39 | 18/04/2022 | 000756/2022 | HBR MEDIC | 148.500,00 | 39 |
| 25/03/2022 | 000757/2022 | Serata Edit | 0,00 | 39 | 18/04/2022 | 000757/2022 | NUTRANA | 18.216,06 | 30 |
| 25/03/2022 | 000758/2022 | NARCISO P | 485.100,00 | 30 | 18/04/2022 | 000758/2022 | EMPRESA (| 1.342.916,08 | 4 |
| 25/03/2022 | 000759/2022 | PONTUAL I | 12.917,40 | 91 | 18/04/2022 | 000759/2022 | EMPRESA (| 370.443,74 | 4 |
| 25/03/2022 | 000760/2022 | Capriata de | 173.129,45 | 93 | 18/04/2022 | 000760/2022 | EMPRESA (| 0,00 | 11 |
| 25/03/2022 | 000761/2022 | Capriata de | 173.129,45 | 92 | 18/04/2022 | 000761/2022 | PREMIUM | 4.750,00 | 30 |
| 28/03/2022 | 000762/2022 | Unifarma C | 232.000,00 | 92 | 18/04/2022 | 000762/2022 | PREMIUM | 0,00 | 30 |
| 28/03/2022 | 000763/2022 | Unifarma C | 240.000,00 | 92 | 18/04/2022 | 000763/2022 | EMPRESA (| 55.970,63 | 11 |
| 28/03/2022 | 000764/2022 | Unifarma C | 238.455,62 | 92 | 18/04/2022 | 000764/2022 | EMPRESA (| 41.103,04 | 93 |
| 29/03/2022 | 000765/2022 | Perfil Hosp | 4.680,00 | 30 | 18/04/2022 | 000765/2022 | EMPRESA (| 4.922.336,77 | 4 |
| 30/03/2022 | 000766/2022 | Bio Logica | 10.938,20 | 30 | 18/04/2022 | 000766/2022 | EMPRESA (| 46.533,66 | 49 |
| 30/03/2022 | 000767/2022 | EFICAZ LOC | 1.720,50 | 92 | 18/04/2022 | 000767/2022 | CROSCARD | 28.301,52 | 4 |
| 30/03/2022 | 000768/2022 | Sociedade | 3,00 | 92 | 18/04/2022 | 000768/2022 | GABRIELLY | 537,96 | 4 |
| 30/03/2022 | 000769/2022 | Soc. P.A. IV | 553.000,00 | 92 | 18/04/2022 | 000769/2022 | BOM CLIM | 25.306,02 | 30 |
| 30/03/2022 | 000770/2022 | Fundo Mur | 518.054,94 | 94 | 18/04/2022 | 000770/2022 | HELIENA FJ | 96,56 | 4 |
| 31/03/2022 | 000771/2022 | Soc. P.A. IV | 1.124.653,74 | 39 | 18/04/2022 | 000771/2022 | Dihol Dist. | 16.687,44 | 30 |
| 31/03/2022 | 000772/2022 | Soc. P.A. IV | 1.058.021,72 | 39 | 18/04/2022 | 000772/2022 | DISNORMA | 16.000,00 | 30 |
| 31/03/2022 | 000773/2022 | Soc. P.A. IV | 119.534,82 | 39 | 18/04/2022 | 000773/2022 | CAIXA ECO | 1.187,85 | 13 |
| 31/03/2022 | 000774/2022 | ULTRAMEC | 1.000.000,00 | 92 | 18/04/2022 | 000774/2022 | HOSPITAL I | 218.196,74 | 39 |
| 31/03/2022 | 000775/2022 | Soc. P.A. IV | 6.152,70 | 92 | 18/04/2022 | 000775/2022 | UNIMED CI | 81.478,36 | 4 |
| 31/03/2022 | 000776/2022 | Fundo Mur | 5.283,16 | 49 | 18/04/2022 | 000776/2022 | UNIMED CI | 1.580,62 | 4 |
| 31/03/2022 | 000777/2022 | Instituto Li | 405.368,47 | 39 | 18/04/2022 | 000777/2022 | UNIMED CI | 28.210,43 | 4 |
| 31/03/2022 | 000778/2022 | GOLDENPL | 278.556,61 | 30 | 18/04/2022 | 000778/2022 | EMPRESA (| 10.986,80 | 94 |
| 31/03/2022 | 000779/2022 | GOLDENPL | 89.209,13 | 30 | 18/04/2022 | 000779/2022 | TRIBUNAL | 329,40 | 94 |
| 31/03/2022 | 000780/2022 | Disnorma (| 363.441,29 | 30 | 18/04/2022 | 000780/2022 | AFC AUTOI | 127.000,00 | 40 |
| 31/03/2022 | 000781/2022 | MD Comer | 98.503,00 | 30 | 18/04/2022 | 000781/2022 | EMPRESA (| 316,57 | 94 |
| 31/03/2022 | 000782/2022 | Sociedade | 1.148.544,01 | 39 | 18/04/2022 | 000782/2022 | EMPRESA (| 90,18 | 94 |
| 31/03/2022 | 000783/2022 | Associação | 1.149.895,23 | 39 | 18/04/2022 | 000783/2022 | EMPRESA (| 40.203,52 | 4 |
| 31/03/2022 | 000784/2022 | Soc. P.A. IV | 1.472.163,17 | 39 | 18/04/2022 | 000784/2022 | TITANIUM (| 0,00 | 30 |
| 31/03/2022 | 000785/2022 | SONIA MAI | 14.166,00 | 92 | 18/04/2022 | 000785/2022 | EMPRESA (| 1.029,33 | 94 |
| 31/03/2022 | 000786/2022 | José Aman | 22.336,20 | 92 | 18/04/2022 | 000786/2022 | EMPRESA (| 1.021,28 | 94 |
| 01/04/2022 | 000787/2022 | Disnorma (| 88.200,00 | 30 | 18/04/2022 | 000787/2022 | EMPRESA (| 300,00 | 94 |
| 01/04/2022 | 000788/2022 | Cientifica M | 150.586,56 | 30 | 18/04/2022 | 000788/2022 | EMPRESA (| 334,85 | 94 |
| 01/04/2022 | 000789/2022 | Cientifica M | 100.391,04 | 30 | 18/04/2022 | 000789/2022 | CAIXA ECO | 8.057,69 | 13 |
| 01/04/2022 | 000790/2022 | IN DENTAL | 20.300,80 | 30 | 18/04/2022 | 000790/2022 | MOTTIVA (| 0,00 | 30 |
| 01/04/2022 | 000791/2022 | White Mar | 8.455,00 | 92 | 18/04/2022 | 000791/2022 | CAIXA ECO | 183.608,90 | 13 |
| 01/04/2022 | 000792/2022 | White Mar | 3.805,00 | 92 | 18/04/2022 | 000792/2022 | SUELLEN D | 363,60 | 4 |
| 01/04/2022 | 000793/2022 | White Mar | 255,00 | 92 | 18/04/2022 | 000793/2022 | SUELLEN D | 363,60 | 4 |
| 01/04/2022 | 000794/2022 | White Mar | 255,00 | 92 | 18/04/2022 | 000794/2022 | GABRIELLY | 584,68 | 4 |
| 04/04/2022 | 000795/2022 | Disnorma (| 93.515,10 | 92 | 18/04/2022 | 000795/2022 | HELIENA FJ | 384,73 | 4 |
| 04/04/2022 | 000796/2022 | Bio Logica | 24.956,74 | 30 | 18/04/2022 | 000796/2022 | MEIRE REG | 714,63 | 4 |



| | | | | | | | | | |
|------------|-------------|--------------|---------------|----|------------|-------------|--------------|------------|----|
| 05/04/2022 | 000797/2022 | DENTAL PR | 5.362,50 | 30 | 18/04/2022 | 000797/2022 | YASMIN AF | 408,56 | 4 |
| 06/04/2022 | 000798/2022 | Medclin Ce | 11.846,50 | 92 | 18/04/2022 | 000798/2022 | CLEBER HE | 3.061,55 | 39 |
| 06/04/2022 | 000799/2022 | Medclin Ce | 11.130,20 | 92 | 18/04/2022 | 000799/2022 | MILENA DC | 1.107,56 | 4 |
| 06/04/2022 | 000800/2022 | White Mar | 3.900,00 | 92 | 18/04/2022 | 000800/2022 | EDINEIA M | 797,48 | 4 |
| 06/04/2022 | 000801/2022 | White Mar | 135,00 | 92 | 18/04/2022 | 000801/2022 | RUBERVAL | 654,70 | 4 |
| 07/04/2022 | 000802/2022 | MD Comer | 23.679,40 | 92 | 18/04/2022 | 000802/2022 | JULIO CESA | 3.000,00 | 93 |
| 11/04/2022 | 000803/2022 | EVA TUR TI | 233.250,00 | 39 | 18/04/2022 | 000803/2022 | CARLOS RC | 3.000,00 | 93 |
| 11/04/2022 | 000804/2022 | TELETRON | 7.904,00 | 39 | 18/04/2022 | 000804/2022 | LUCIMAR F | 485,76 | 4 |
| 11/04/2022 | 000805/2022 | DENTAL PR | 87.253,20 | 30 | 18/04/2022 | 000805/2022 | YASMIN AF | 408,56 | 4 |
| 11/04/2022 | 000806/2022 | Perfil Hosp | 90.805,85 | 30 | 18/04/2022 | 000806/2022 | MILENA DC | 1.107,56 | 4 |
| 12/04/2022 | 000807/2022 | W.a. Equip | 84.108,31 | 39 | 18/04/2022 | 000807/2022 | MEIRE REG | 714,63 | 4 |
| 12/04/2022 | 000808/2022 | W.a. Equip | 84.108,31 | 39 | 18/04/2022 | 000808/2022 | RUBERVAL | 633,19 | 4 |
| 12/04/2022 | 000809/2022 | W.a. Equip | 84.108,31 | 39 | 18/04/2022 | 000809/2022 | LUCIMAR F | 485,76 | 4 |
| 13/04/2022 | 000810/2022 | Carrascoza | 17.185,39 | 92 | 18/04/2022 | 000810/2022 | YASMIN AF | 408,56 | 4 |
| 13/04/2022 | 000811/2022 | Help Vida F | 280.320,00 | 92 | 18/04/2022 | 000811/2022 | SUELLEN D | 363,60 | 4 |
| 14/04/2022 | 000812/2022 | MD Comer | 97.475,86 | 30 | 18/04/2022 | 000812/2022 | EDINEIA M | 816,90 | 4 |
| 14/04/2022 | 000813/2022 | MD Comer | 470.000,00 | 30 | 18/04/2022 | 000813/2022 | Banco do B | 6.455,50 | 39 |
| 14/04/2022 | 000814/2022 | Dimaci/Pr l | 0,00 | 30 | 18/04/2022 | 000814/2022 | FUNDO DE | 406,00 | 47 |
| 14/04/2022 | 000815/2022 | MERCANTI | 200.900,00 | 30 | 18/04/2022 | 000815/2022 | RICARDO V | 3.000,00 | 93 |
| 14/04/2022 | 000816/2022 | MD Comer | 12.544,00 | 30 | 18/04/2022 | 000816/2022 | SUELEN DA | 3.000,00 | 93 |
| 14/04/2022 | 000817/2022 | Multifarmã | 0,00 | 30 | 18/04/2022 | 000817/2022 | PAULO SEF | 3.000,00 | 93 |
| 14/04/2022 | 000818/2022 | Techpharr | 18.500,00 | 30 | 18/04/2022 | 000818/2022 | EDUARDO | 3.000,00 | 93 |
| 14/04/2022 | 000819/2022 | Dimaci/Pr l | 0,00 | 30 | 18/04/2022 | 000819/2022 | SINDICATC | 12.775,45 | 4 |
| 14/04/2022 | 000820/2022 | Solução Lo | 65.800,00 | 39 | 18/04/2022 | 000820/2022 | SINDICATC | 1.574,45 | 4 |
| 14/04/2022 | 000821/2022 | ASSOCIAÇ/ | 20.618,65 | 92 | 18/04/2022 | 000821/2022 | GRIFORT IM | 158.293,22 | 39 |
| 14/04/2022 | 000822/2022 | ASSOCIAÇ/ | 37.504,26 | 92 | 18/04/2022 | 000822/2022 | GRIFORT IM | 305.290,77 | 39 |
| 14/04/2022 | 000823/2022 | Soc. P.A. IV | 353.261,90 | 39 | 28/04/2022 | 000823/2022 | CLINICA DI | 0,00 | 30 |
| 14/04/2022 | 000824/2022 | Soc. P.A. IV | 1.445.165,43 | 39 | 28/04/2022 | 000824/2022 | CENTRO DE | 256.339,00 | 39 |
| 14/04/2022 | 000825/2022 | Associação | 1.855.494,13 | 39 | 28/04/2022 | 000825/2022 | CLINICA DI | 0,00 | 30 |
| 14/04/2022 | 000826/2022 | Associação | 369.839,07 | 39 | 28/04/2022 | 000826/2022 | MEDNEURI | 216.000,00 | 39 |
| 14/04/2022 | 000827/2022 | Associação | 413.967,13 | 39 | 28/04/2022 | 000827/2022 | MEDNEURI | 216.000,00 | 39 |
| 14/04/2022 | 000828/2022 | Sociedade | 43.306,57 | 39 | 28/04/2022 | 000828/2022 | Med Wuici | 834.470,00 | 39 |
| 14/04/2022 | 000829/2022 | Sociedade | 27.720,37 | 39 | 28/04/2022 | 000829/2022 | Med Wuici | 999.750,00 | 39 |
| 14/04/2022 | 000830/2022 | Sociedade | 9.807,04 | 39 | 28/04/2022 | 000830/2022 | CLINICA DI | 0,00 | 30 |
| 14/04/2022 | 000831/2022 | Sociedade | 200.000,00 | 39 | 28/04/2022 | 000831/2022 | CLINICA DI | 0,00 | 30 |
| 14/04/2022 | 000832/2022 | EMPRESA (| 15.474.671,46 | 39 | 28/04/2022 | 000832/2022 | MEDTRAUI | 284.700,00 | 39 |
| 14/04/2022 | 000833/2022 | EMPRESA (| 28.279.441,14 | 39 | 28/04/2022 | 000833/2022 | MEDTRAUI | 284.700,00 | 39 |
| 14/04/2022 | 000834/2022 | EMPRESA (| 3.600.000,00 | 39 | 28/04/2022 | 000834/2022 | MEDTRAUI | 284.700,00 | 39 |
| 14/04/2022 | 000835/2022 | EMPRESA (| 24.345.627,06 | 39 | 28/04/2022 | 000835/2022 | MEDNEURI | 337.500,00 | 39 |
| 14/04/2022 | 000836/2022 | J C Servico: | 124.194,00 | 92 | 28/04/2022 | 000836/2022 | MEDNEURI | 216.000,00 | 39 |
| 14/04/2022 | 000837/2022 | J C Servico: | 22.422,10 | 92 | 28/04/2022 | 000837/2022 | MEDNEURI | 337.500,00 | 39 |
| 14/04/2022 | 000838/2022 | J C Servico: | 85.108,50 | 92 | 28/04/2022 | 000838/2022 | BONE MED | 215.921,25 | 39 |
| 18/04/2022 | 000839/2022 | Help Vida F | 123.200,00 | 92 | 28/04/2022 | 000839/2022 | EMPRESA (| 140.048,28 | 94 |
| 19/04/2022 | 000840/2022 | SEM LIMITI | 0,00 | 30 | 28/04/2022 | 000840/2022 | BONE MED | 215.921,25 | 39 |
| 19/04/2022 | 000841/2022 | Associação | 172.609,26 | 92 | 28/04/2022 | 000841/2022 | EMPRESA (| 1.145,67 | 4 |
| 19/04/2022 | 000842/2022 | Soc. P.A. IV | 821.880,92 | 92 | 28/04/2022 | 000842/2022 | CENTRO DE | 251.424,50 | 39 |
| 19/04/2022 | 000843/2022 | Sociedade | 828.873,15 | 92 | 28/04/2022 | 000843/2022 | BONE MED | 215.921,25 | 39 |
| 19/04/2022 | 000844/2022 | Fundo Mur | 2.000.000,00 | 48 | 28/04/2022 | 000844/2022 | EMPRESA (| 5.583,57 | 4 |
| 19/04/2022 | 000845/2022 | Fundo Mur | 2.700.000,00 | 48 | 28/04/2022 | 000845/2022 | EMPRESA (| 132,59 | 49 |
| 19/04/2022 | 000846/2022 | Fundo Mur | 4.400.000,00 | 48 | 28/04/2022 | 000846/2022 | LUMINAL F | 408,00 | 30 |
| 20/04/2022 | 000847/2022 | 3M COM.D | 80.830,74 | 30 | 02/05/2022 | 000847/2022 | DOUGLAS) | 0,00 | 30 |
| 20/04/2022 | 000848/2022 | 3M COM.D | 81.000,00 | 30 | 02/05/2022 | 000848/2022 | ESTRELA C) | 170.974,71 | 30 |
| 20/04/2022 | 000849/2022 | 3M COM.D | 100.000,00 | 30 | 27/05/2022 | 000849/2022 | INSTITUTO | 755.114,80 | 39 |
| 20/04/2022 | 000850/2022 | 3M COM.D | 100.000,00 | 30 | 27/05/2022 | 000850/2022 | EMPRESA (| 866,67 | 4 |
| 20/04/2022 | 000851/2022 | 3M COM.D | 49.997,54 | 30 | 27/05/2022 | 000851/2022 | EMPRESA (| 2.986,67 | 4 |
| 20/04/2022 | 000852/2022 | Rj m Come | 66.934,45 | 30 | 27/05/2022 | 000852/2022 | LABORSAN | 649.269,78 | 39 |
| 20/04/2022 | 000853/2022 | Rj m Come | 50.000,00 | 30 | 27/05/2022 | 000853/2022 | LABORSAN | 86.437,36 | 39 |
| 20/04/2022 | 000854/2022 | Rj m Come | 56.000,00 | 30 | 27/05/2022 | 000854/2022 | R. C. S. BAF | 644.511,25 | 39 |
| 20/04/2022 | 000855/2022 | Rj m Come | 53.992,45 | 30 | 27/05/2022 | 000855/2022 | ?UAS CUIA | 116.440,86 | 39 |
| 20/04/2022 | 000856/2022 | MD Comer | 8.683,20 | 92 | 27/05/2022 | 000856/2022 | ?UAS CUIA | 113.144,31 | 39 |
| 25/04/2022 | 000857/2022 | HARTE INS | 11.036,00 | 52 | 27/05/2022 | 000857/2022 | GL OXIGEN | 107.252,15 | 30 |
| 25/04/2022 | 000858/2022 | ASSOCIAÇ/ | 120.248,57 | 92 | 27/05/2022 | 000858/2022 | Clinica de ` | 117.500,00 | 39 |
| 25/04/2022 | 000859/2022 | Fundo Mur | 38.000.000,00 | 4 | 27/05/2022 | 000859/2022 | Clinica de ` | 120.790,00 | 39 |
| 25/04/2022 | 000860/2022 | Fundo Mur | 72.000.000,00 | 11 | 27/05/2022 | 000860/2022 | FLEXFORM | 0,00 | 52 |
| 25/04/2022 | 000861/2022 | Fundo Mur | 3.200.000,00 | 94 | 27/05/2022 | 000861/2022 | HIPERMED | 52.920,00 | 39 |
| 25/04/2022 | 000862/2022 | Fundo Mur | 21.000,00 | 8 | 27/05/2022 | 000862/2022 | FLEXFORM | 0,00 | 52 |
| 25/04/2022 | 000863/2022 | Fundo Mur | 2.800.000,00 | 49 | 27/05/2022 | 000863/2022 | Sintese Cor | 11.292,17 | 30 |
| 25/04/2022 | 000864/2022 | Instituto N. | 8.500.000,00 | 13 | 27/05/2022 | 000864/2022 | BONGAS BI | 0,00 | 30 |
| 25/04/2022 | 000865/2022 | Instituto M | 12.800.000,00 | 13 | 27/05/2022 | 000865/2022 | LUME DIVI | 248.530,00 | 40 |
| 25/04/2022 | 000866/2022 | Banco do E | 19.000,00 | 39 | 27/05/2022 | 000866/2022 | CORECO TE | 852.532,56 | 39 |
| 25/04/2022 | 000867/2022 | Fundo Mur | 700.000,00 | 93 | 27/05/2022 | 000867/2022 | CORECO TE | 139.825,40 | 39 |
| 25/04/2022 | 000868/2022 | Banco do E | 18.000,00 | 39 | 27/05/2022 | 000868/2022 | HIPERBARI | 156.899,88 | 39 |
| 25/04/2022 | 000869/2022 | SUELEN DA | 33.311,77 | 93 | 27/05/2022 | 000869/2022 | Cirurgica G | 0,00 | 30 |



| | | | | | | | | | |
|------------|-------------|--------------|--------------|----|------------|-------------|-------------|------------|----|
| 25/04/2022 | 000870/2022 | IN DENTAL | 12.786,00 | 30 | 27/05/2022 | 000870/2022 | EMPRESA (| 23.507,64 | 94 |
| 25/04/2022 | 000871/2022 | GUIO NUTI | 40.043,58 | 30 | 27/05/2022 | 000871/2022 | NAKAYAM, | 0,00 | 30 |
| 25/04/2022 | 000872/2022 | GUIO NUTI | 27.130,20 | 30 | 27/05/2022 | 000872/2022 | NAKAYAM, | 0,00 | 30 |
| 25/04/2022 | 000873/2022 | DISBANCO | 2.160,00 | 30 | 27/05/2022 | 000873/2022 | DOUGLAS | 18.330,00 | 30 |
| 25/04/2022 | 000874/2022 | DISBANCO | 61.501,80 | 30 | 27/05/2022 | 000874/2022 | NAKAYAM, | 0,00 | 30 |
| 25/04/2022 | 000875/2022 | DISBANCO | 12.876,48 | 30 | 27/05/2022 | 000875/2022 | Cirurgica G | 0,00 | 52 |
| 25/04/2022 | 000876/2022 | Nutricente | 135.021,12 | 30 | 27/05/2022 | 000876/2022 | INSTITUTO | 521.565,20 | 39 |
| 25/04/2022 | 000877/2022 | Nutricente | 30.700,80 | 30 | 27/05/2022 | 000877/2022 | LABORSAN | 11.197,88 | 39 |
| 25/04/2022 | 000878/2022 | Nutricente | 132.970,93 | 30 | 27/05/2022 | 000878/2022 | LABORSAN | 12.934,20 | 39 |
| 26/04/2022 | 000879/2022 | GRAFICA D | 0,00 | 39 | 27/05/2022 | 000879/2022 | LABORSAN | 8.749,17 | 39 |
| 27/04/2022 | 000880/2022 | Soc. P.A. IV | 1.189.200,00 | 39 | 27/05/2022 | 000880/2022 | LABORSAN | 0,00 | 39 |
| 27/04/2022 | 000881/2022 | Fundo Mur | 297.375,92 | 4 | 27/05/2022 | 000881/2022 | LABORSAN | 68.032,14 | 39 |
| 27/04/2022 | 000882/2022 | Fundo Mur | 1.130.287,99 | 11 | 27/05/2022 | 000882/2022 | BONGAS BI | 0,00 | 30 |
| 27/04/2022 | 000883/2022 | Fundo Mur | 84.488,50 | 49 | 27/05/2022 | 000883/2022 | GL OXIGEN | 0,00 | 30 |
| 27/04/2022 | 000884/2022 | Fundo Mur | 268.779,63 | 4 | 27/05/2022 | 000884/2022 | A.W.G COM | 107.394,90 | 39 |
| 27/04/2022 | 000885/2022 | Fundo Mur | 498.436,70 | 11 | 27/05/2022 | 000885/2022 | GL OXIGEN | 96.873,84 | 30 |
| 27/04/2022 | 000886/2022 | Fundo Mur | 40.850,20 | 49 | 27/05/2022 | 000886/2022 | A.W.G COM | 110.446,13 | 39 |
| 28/04/2022 | 000887/2022 | ABL Antibi | 637.675,60 | 30 | 27/05/2022 | 000887/2022 | DOUGLAS (| 74.200,00 | 39 |
| 28/04/2022 | 000888/2022 | Farmace In | 246.050,12 | 30 | 27/05/2022 | 000888/2022 | MEDNEURI | 216.000,00 | 39 |
| 28/04/2022 | 000889/2022 | Farmace In | 8.792,88 | 30 | 27/05/2022 | 000889/2022 | ENDOCARE | 201,00 | 30 |
| 28/04/2022 | 000890/2022 | Mmh Med | 85.880,00 | 30 | 27/05/2022 | 000890/2022 | ENDOCARE | 26.220,12 | 30 |
| 28/04/2022 | 000891/2022 | Mmh Med | 323.080,00 | 30 | 27/05/2022 | 000891/2022 | MAYRA GA | 0,00 | 52 |
| 28/04/2022 | 000892/2022 | EMDES INS | 0,00 | 39 | 27/05/2022 | 000892/2022 | VERDÃO M | 0,00 | 52 |
| 29/04/2022 | 000893/2022 | ULTRAMEC | 60.690,00 | 92 | 27/05/2022 | 000893/2022 | ENDOCARE | 95.737,24 | 30 |
| 29/04/2022 | 000894/2022 | ULTRAMEC | 105.315,00 | 92 | 27/05/2022 | 000894/2022 | ENDOCARE | 88.056,84 | 30 |
| 29/04/2022 | 000895/2022 | ULTRAMEC | 290.062,50 | 92 | 27/05/2022 | 000895/2022 | ENDOCARE | 140.827,37 | 30 |
| 29/04/2022 | 000896/2022 | ULTRAMEC | 201.705,00 | 92 | 27/05/2022 | 000896/2022 | ENDOCARE | 34.700,00 | 30 |
| 29/04/2022 | 000897/2022 | ULTRAMEC | 851.171,69 | 92 | 27/05/2022 | 000897/2022 | ENDOCARE | 24.648,00 | 30 |
| 29/04/2022 | 000898/2022 | CEPHEID BI | 1.760,50 | 92 | 27/05/2022 | 000898/2022 | ENDOCARE | 31.890,00 | 30 |
| 29/04/2022 | 000899/2022 | CEPHEID BI | 1.676,66 | 92 | 27/05/2022 | 000899/2022 | MULTITEC | 9.666,68 | 39 |
| 29/04/2022 | 000900/2022 | ASSOCIAÇ | 16.005,02 | 92 | 27/05/2022 | 000900/2022 | FERLIMP SI | 0,00 | 39 |
| 02/05/2022 | 000901/2022 | Soc. P.A. IV | 1.124.653,74 | 39 | 27/05/2022 | 000901/2022 | RADIMAGE | 750,00 | 39 |
| 02/05/2022 | 000902/2022 | Soc. P.A. IV | 1.058.021,72 | 39 | 27/05/2022 | 000902/2022 | HOSPCOM | 0,00 | 30 |
| 02/05/2022 | 000903/2022 | RICARDO V | 1.506,60 | 14 | 27/05/2022 | 000903/2022 | HOSPCOM | 0,00 | 30 |
| 02/05/2022 | 000904/2022 | Soc. P.A. IV | 119.534,82 | 39 | 27/05/2022 | 000904/2022 | TITANIUM (| 153.194,80 | 30 |
| 02/05/2022 | 000905/2022 | Associação | 413.967,13 | 39 | 27/05/2022 | 000905/2022 | ONE LAUDI | 193.933,22 | 39 |
| 02/05/2022 | 000906/2022 | INOVAMEC | 344.484,90 | 30 | 27/05/2022 | 000906/2022 | UGOLINI & | 751,68 | 30 |
| 02/05/2022 | 000907/2022 | DISBANCO | 41.728,00 | 30 | 27/05/2022 | 000907/2022 | UGOLINI & | 9.190,11 | 30 |
| 03/05/2022 | 000908/2022 | INOVAMEC | 59.814,70 | 30 | 27/05/2022 | 000908/2022 | Dihol Dist. | 0,00 | 30 |
| 03/05/2022 | 000909/2022 | R. C. S. BAF | 214.871,47 | 92 | 27/05/2022 | 000909/2022 | CLINICA DI | 20.925,70 | 30 |
| 03/05/2022 | 000910/2022 | ASSOCIAÇ | 42.203,11 | 92 | 27/05/2022 | 000910/2022 | ASSOCIAÇ | 0,00 | 30 |
| 04/05/2022 | 000911/2022 | CORECO TE | 179.644,12 | 39 | 27/05/2022 | 000911/2022 | CLINICA DI | 32.956,24 | 30 |
| 04/05/2022 | 000912/2022 | CORECO TE | 869.820,24 | 39 | 27/05/2022 | 000912/2022 | CLINICA DI | 71.915,54 | 30 |
| 04/05/2022 | 000913/2022 | CORECO TE | 122.161,11 | 39 | 27/05/2022 | 000913/2022 | KAIABY CO | 75.864,72 | 39 |
| 04/05/2022 | 000914/2022 | CORECO TE | 0,00 | 39 | 27/05/2022 | 000914/2022 | PRIME INS | 0,00 | 30 |
| 04/05/2022 | 000915/2022 | CORECO TE | 67.477,76 | 39 | 27/05/2022 | 000915/2022 | CS BRASIL | 4.850,00 | 39 |
| 04/05/2022 | 000916/2022 | CORECO TE | 200.000,00 | 39 | 27/05/2022 | 000916/2022 | Farmace In | 73.535,00 | 30 |
| 06/05/2022 | 000917/2022 | Gecon Ges | 46.164,89 | 51 | 27/05/2022 | 000917/2022 | CIRUPAR - | 0,00 | 30 |
| 06/05/2022 | 000918/2022 | NVF COME | 210.740,00 | 52 | 27/05/2022 | 000918/2022 | MF MEDIC | 0,00 | 30 |
| 06/05/2022 | 000919/2022 | NVF COME | 48.495,00 | 52 | 27/05/2022 | 000919/2022 | DEL SERVIÇ | 85.860,00 | 39 |
| 06/05/2022 | 000920/2022 | NARCISO P | 970.200,00 | 30 | 27/05/2022 | 000920/2022 | DEL SERVIÇ | 20.000,00 | 39 |
| 06/05/2022 | 000921/2022 | Farmace In | 16.870,00 | 30 | 27/05/2022 | 000921/2022 | DEL SERVIÇ | 20.000,00 | 39 |
| 06/05/2022 | 000922/2022 | Cientifica M | 0,00 | 30 | 27/05/2022 | 000922/2022 | DEL SERVIÇ | 85.860,00 | 39 |
| 06/05/2022 | 000923/2022 | Cientifica M | 0,00 | 30 | 27/05/2022 | 000923/2022 | DEL SERVIÇ | 12.000,00 | 39 |
| 06/05/2022 | 000924/2022 | Farmace In | 13.562,65 | 30 | 31/05/2022 | 000924/2022 | DOMINGO | 3.678,00 | 30 |
| 06/05/2022 | 000925/2022 | AHS COME | 0,00 | 30 | 31/05/2022 | 000925/2022 | THYSSENK | 8.675,40 | 39 |
| 06/05/2022 | 000926/2022 | AHS COME | 0,00 | 30 | 31/05/2022 | 000926/2022 | Manoel Gc | 38.071,75 | 30 |
| 06/05/2022 | 000927/2022 | Vitalmedic | 1.499,00 | 91 | 31/05/2022 | 000927/2022 | NUTRI CAR | 63.771,94 | 30 |
| 09/05/2022 | 000928/2022 | ARTFRIIO Ci | 229.071,92 | 92 | 31/05/2022 | 000928/2022 | HOSPITAL I | 218.196,74 | 39 |
| 09/05/2022 | 000929/2022 | Ugolini & C | 186.156,00 | 30 | 31/05/2022 | 000929/2022 | LABORSAN | 8.700,05 | 39 |
| 09/05/2022 | 000930/2022 | Ugolini & C | 203.700,00 | 30 | 31/05/2022 | 000930/2022 | MAYRA GA | 0,00 | 52 |
| 09/05/2022 | 000931/2022 | Multifarmã | 0,00 | 30 | 31/05/2022 | 000931/2022 | FAMILY ME | 99.511,20 | 39 |
| 09/05/2022 | 000932/2022 | Consortio ! | 0,00 | 39 | 31/05/2022 | 000932/2022 | QUALITY C | 5.233,30 | 30 |
| 09/05/2022 | 000933/2022 | Consortio ! | 0,00 | 39 | 31/05/2022 | 000933/2022 | VERDÃO M | 0,00 | 52 |
| 09/05/2022 | 000934/2022 | Help Vida F | 81.920,00 | 92 | 31/05/2022 | 000934/2022 | MEDCOM I | 177.018,79 | 30 |
| 10/05/2022 | 000935/2022 | S M GIUST | 3.360,00 | 30 | 31/05/2022 | 000935/2022 | QUALITY C | 4.080,00 | 30 |
| 10/05/2022 | 000936/2022 | Conselho F | 88,78 | 39 | 31/05/2022 | 000936/2022 | QUALITY C | 5.590,00 | 30 |
| 10/05/2022 | 000937/2022 | Family Mer | 286.200,00 | 39 | 31/05/2022 | 000937/2022 | MARCOS F | 0,00 | 52 |
| 10/05/2022 | 000938/2022 | Family Mer | 286.200,00 | 39 | 31/05/2022 | 000938/2022 | QUALITY C | 101.376,16 | 30 |
| 10/05/2022 | 000939/2022 | Family Mer | 286.200,00 | 39 | 31/05/2022 | 000939/2022 | CLINICA DI | 0,00 | 30 |
| 10/05/2022 | 000940/2022 | BIOPHAR N | 4.775,40 | 91 | 31/05/2022 | 000940/2022 | CLINICA DI | 0,00 | 30 |
| 10/05/2022 | 000941/2022 | ESTRELA Ct | 82.840,00 | 30 | 31/05/2022 | 000941/2022 | CIPE - CIRU | 114.000,00 | 39 |
| 11/05/2022 | 000942/2022 | Adilvan Co | 1.049,40 | 91 | 31/05/2022 | 000942/2022 | CIPE - CIRU | 114.000,00 | 39 |



| | | | | | | | | | |
|------------|-------------|----------------|--------------|----|------------|-------------|-------------|--------------|----|
| 11/05/2022 | 000943/2022 | OI S.A. Telc | 50.000,00 | 40 | 31/05/2022 | 000943/2022 | NOT NUCLI | 60.667,80 | 39 |
| 11/05/2022 | 000944/2022 | OI S.A. Telc | 38.001,07 | 40 | 31/05/2022 | 000944/2022 | CLINICA DI | 105.933,30 | 30 |
| 11/05/2022 | 000945/2022 | Femina Pr | 25.466,94 | 92 | 31/05/2022 | 000945/2022 | CLINICA DI | 52.706,62 | 30 |
| 11/05/2022 | 000946/2022 | Femina Pr | 35.000,00 | 92 | 31/05/2022 | 000946/2022 | QUALITY C | 5.127,50 | 39 |
| 11/05/2022 | 000947/2022 | LOG LAB IN | 96.257,80 | 92 | 31/05/2022 | 000947/2022 | QUALITY C | 29.507,88 | 39 |
| 11/05/2022 | 000948/2022 | LOG LAB IN | 96.257,81 | 92 | 31/05/2022 | 000948/2022 | QUALITY C | 33.728,00 | 39 |
| 11/05/2022 | 000949/2022 | LOG LAB IN | 533.345,89 | 92 | 31/05/2022 | 000949/2022 | QUALITY C | 28.940,00 | 39 |
| 11/05/2022 | 000950/2022 | LOG LAB IN | 533.345,89 | 92 | 31/05/2022 | 000950/2022 | QUALITY C | 27.195,35 | 39 |
| 11/05/2022 | 000951/2022 | EFICAZ LOC | 1.720,50 | 92 | 31/05/2022 | 000951/2022 | QUALITY C | 1.530,00 | 39 |
| 11/05/2022 | 000952/2022 | OI S.A. Telc | 80.467,53 | 40 | 31/05/2022 | 000952/2022 | QUALITY C | 68.701,89 | 39 |
| 11/05/2022 | 000953/2022 | OI S.A. Telc | 80.467,52 | 40 | 31/05/2022 | 000953/2022 | Jbs Servico | 13.500,00 | 39 |
| 11/05/2022 | 000954/2022 | OI S.A. Telc | 80.467,52 | 40 | 31/05/2022 | 000954/2022 | NORGE PH | 1.221,22 | 30 |
| 12/05/2022 | 000955/2022 | Concessior | 105.571,82 | 39 | 31/05/2022 | 000955/2022 | MIRANDA | 52.833,27 | 30 |
| 12/05/2022 | 000956/2022 | Soc. P.A. IV | 1.058.506,06 | 39 | 31/05/2022 | 000956/2022 | CGR AMBIE | 26.811,04 | 39 |
| 12/05/2022 | 000957/2022 | Instituto Li | 291.465,64 | 39 | 31/05/2022 | 000957/2022 | CGR AMBIE | 24.517,84 | 39 |
| 12/05/2022 | 000958/2022 | Sociedade | 825.819,32 | 39 | 31/05/2022 | 000958/2022 | CGR AMBIE | 24.043,20 | 39 |
| 12/05/2022 | 000959/2022 | Associação | 826.790,87 | 39 | 31/05/2022 | 000959/2022 | CGR AMBIE | 8.781,80 | 39 |
| 12/05/2022 | 000960/2022 | Dental Uni | 4.050,00 | 30 | 31/05/2022 | 000960/2022 | CGR AMBIE | 9.405,40 | 39 |
| 13/05/2022 | 000961/2022 | CGR AMBIE | 27.005,28 | 92 | 31/05/2022 | 000961/2022 | CGR AMBIE | 13.785,50 | 39 |
| 13/05/2022 | 000962/2022 | ADRIANA C | 187,68 | 14 | 31/05/2022 | 000962/2022 | DISNORMA | 16.487,91 | 30 |
| 13/05/2022 | 000963/2022 | ADEMIR JA | 187,68 | 14 | 31/05/2022 | 000963/2022 | DISNORMA | 45.816,30 | 30 |
| 13/05/2022 | 000964/2022 | ROSANE AI | 187,68 | 14 | 31/05/2022 | 000964/2022 | MMH MED | 109.632,30 | 30 |
| 13/05/2022 | 000965/2022 | SUELEN M/ | 187,68 | 14 | 31/05/2022 | 000965/2022 | FAMA DIST | 72.529,24 | 30 |
| 13/05/2022 | 000966/2022 | Viecilil & Sil | 0,00 | 93 | 31/05/2022 | 000966/2022 | MEDCOM I | 225.725,61 | 30 |
| 13/05/2022 | 000967/2022 | Viecilil & Sil | 135.285,98 | 92 | 31/05/2022 | 000967/2022 | CLINICA DI | 13.215,00 | 30 |
| 13/05/2022 | 000968/2022 | Clinica Diei | 3.841,23 | 92 | 31/05/2022 | 000968/2022 | NUTRI CAR | 312,00 | 30 |
| 13/05/2022 | 000969/2022 | Clinica Diei | 615,46 | 92 | 31/05/2022 | 000969/2022 | NUTRI CAR | 3.415,00 | 30 |
| 13/05/2022 | 000970/2022 | Clinica Diei | 1.778,04 | 92 | 31/05/2022 | 000970/2022 | NUTRI CAR | 864,00 | 30 |
| 13/05/2022 | 000971/2022 | Futura F. R | 101.026,94 | 92 | 31/05/2022 | 000971/2022 | NUTRI CAR | 17.234,56 | 30 |
| 13/05/2022 | 000972/2022 | Clinica Diei | 3.556,08 | 92 | 31/05/2022 | 000972/2022 | NUTRI CAR | 19.559,04 | 30 |
| 13/05/2022 | 000973/2022 | Sociedade | 789.295,71 | 39 | 31/05/2022 | 000973/2022 | NUTRI CAR | 13.024,68 | 30 |
| 13/05/2022 | 000974/2022 | Sociedade | 246.261,12 | 39 | 31/05/2022 | 000974/2022 | NUTRI CAR | 18.494,94 | 30 |
| 13/05/2022 | 000975/2022 | Soc. P.A. IV | 5.290.108,60 | 39 | 31/05/2022 | 000975/2022 | NUTRI CAR | 475,66 | 30 |
| 13/05/2022 | 000976/2022 | Futura F. R | 91.228,71 | 92 | 31/05/2022 | 000976/2022 | NUTRI CAR | 559,60 | 30 |
| 13/05/2022 | 000977/2022 | Soc. P.A. IV | 597.675,15 | 39 | 31/05/2022 | 000977/2022 | INTERLAGC | 4.950,00 | 39 |
| 13/05/2022 | 000978/2022 | Associação | 4.732.000,00 | 39 | 31/05/2022 | 000978/2022 | NUTRANA | 29.390,17 | 30 |
| 13/05/2022 | 000979/2022 | Soc. P.A. IV | 4.674.654,00 | 39 | 31/05/2022 | 000979/2022 | UROLASER | 142.500,00 | 39 |
| 13/05/2022 | 000980/2022 | Sociedade | 5.718.200,40 | 39 | 31/05/2022 | 000980/2022 | Dimaster C | 672,00 | 30 |
| 13/05/2022 | 000981/2022 | Infortouch | 108.992,00 | 39 | 31/05/2022 | 000981/2022 | UNIGASTRI | 222.013,30 | 39 |
| 13/05/2022 | 000982/2022 | Infortouch | 108.992,00 | 39 | 31/05/2022 | 000982/2022 | QUALITY C | 9.205,00 | 30 |
| 13/05/2022 | 000983/2022 | Infortouch | 108.992,00 | 39 | 31/05/2022 | 000983/2022 | BOM CLIM | 23.954,50 | 30 |
| 13/05/2022 | 000984/2022 | Infortouch | 108.992,00 | 39 | 31/05/2022 | 000984/2022 | CS BRASIL I | 4.850,00 | 39 |
| 16/05/2022 | 000985/2022 | Conselho F | 233,94 | 39 | 31/05/2022 | 000985/2022 | SOMECE SEF | 470.400,00 | 39 |
| 16/05/2022 | 000986/2022 | Sociedade | 1.682.000,00 | 39 | 31/05/2022 | 000986/2022 | SOMECE SEF | 84.000,00 | 39 |
| 16/05/2022 | 000987/2022 | Associação | 500.000,00 | 39 | 31/05/2022 | 000987/2022 | SOMECE SEF | 435.960,00 | 39 |
| 16/05/2022 | 000988/2022 | Soc. P.A. IV | 2.502.000,00 | 39 | 31/05/2022 | 000988/2022 | EMPRESA C | 77.884,83 | 49 |
| 16/05/2022 | 000989/2022 | Sociedade | 87.000,00 | 39 | 31/05/2022 | 000989/2022 | NUTRANA | 129.291,74 | 30 |
| 16/05/2022 | 000990/2022 | GARCIAS E | 0,00 | 30 | 31/05/2022 | 000990/2022 | EMPRESA C | 5.128.706,44 | 4 |
| 16/05/2022 | 000991/2022 | GARCIAS E | 0,00 | 52 | 31/05/2022 | 000991/2022 | EMPRESA C | 369.267,76 | 4 |
| 16/05/2022 | 000992/2022 | ASSOCIAÇ/ | 392.915,87 | 39 | 31/05/2022 | 000992/2022 | EMPRESA C | 46.578,85 | 93 |
| 16/05/2022 | 000993/2022 | ASSOCIAÇ/ | 200.000,00 | 39 | 31/05/2022 | 000993/2022 | EMPRESA C | 186.435,81 | 94 |
| 16/05/2022 | 000994/2022 | ASSOCIAÇ/ | 200.000,00 | 39 | 31/05/2022 | 000994/2022 | GUIO NUTI | 1.870,00 | 30 |
| 16/05/2022 | 000995/2022 | ASSOCIAÇ/ | 200.000,00 | 39 | 31/05/2022 | 000995/2022 | GUIO NUTI | 3.339,45 | 30 |
| 16/05/2022 | 000996/2022 | POSTO DE | 156.076,39 | 30 | 31/05/2022 | 000996/2022 | EMPRESA C | 62.733,83 | 11 |
| 16/05/2022 | 000997/2022 | POSTO DE | 156.076,39 | 30 | 31/05/2022 | 000997/2022 | COOPERAT | 26.400,00 | 39 |
| 16/05/2022 | 000998/2022 | POSTO DE | 156.076,38 | 30 | 31/05/2022 | 000998/2022 | COOPERAT | 211.335,68 | 39 |
| 16/05/2022 | 000999/2022 | CORELO TE | 483.421,12 | 39 | 31/05/2022 | 000999/2022 | EMPRESA C | 0,00 | 49 |
| 17/05/2022 | 001000/2022 | Conselho F | 88,78 | 39 | 31/05/2022 | 001000/2022 | EMPRESA C | 282,35 | 8 |
| 17/05/2022 | 001001/2022 | ADEMIR SE | 15.000,00 | 36 | 31/05/2022 | 001001/2022 | EMPRESA C | 1.363.813,86 | 4 |
| 18/05/2022 | 001002/2022 | Adilvan Co | 1.576,80 | 91 | 31/05/2022 | 001002/2022 | INSTITUTO | 262.638,00 | 39 |
| 18/05/2022 | 001003/2022 | MD Comer | 0,00 | 30 | 31/05/2022 | 001003/2022 | INOVAÇÃC | 19.005,12 | 30 |
| 18/05/2022 | 001004/2022 | INOVAMEI | 35.324,20 | 30 | 31/05/2022 | 001004/2022 | FAMILY ME | 175.608,00 | 39 |
| 18/05/2022 | 001005/2022 | Dimaster C | 25.629,60 | 30 | 31/05/2022 | 001005/2022 | CLINISTE C | 250,00 | 39 |
| 18/05/2022 | 001006/2022 | SEFAZ ORG | 5.320,00 | 39 | 31/05/2022 | 001006/2022 | EMPRESA C | 28.011,51 | 49 |
| 18/05/2022 | 001007/2022 | BASSIQUE | 0,00 | 39 | 31/05/2022 | 001007/2022 | IMAGENS F | 750,00 | 39 |
| 18/05/2022 | 001008/2022 | BASSIQUE | 0,00 | 39 | 31/05/2022 | 001008/2022 | ELETRO FIC | 5.187,00 | 30 |
| 18/05/2022 | 001009/2022 | BASSIQUE | 0,00 | 39 | 31/05/2022 | 001009/2022 | INOVAÇÃC | 7.269,55 | 30 |
| 18/05/2022 | 001010/2022 | BASSIQUE | 0,00 | 39 | 31/05/2022 | 001010/2022 | HEALTH TE | 16.942,00 | 30 |
| 19/05/2022 | 001011/2022 | Fundo Mur | 4.000.000,00 | 48 | 31/05/2022 | 001011/2022 | CROSCARD | 29.663,59 | 4 |
| 19/05/2022 | 001012/2022 | ROSANGEL | 1.397,96 | 52 | 31/05/2022 | 001012/2022 | TITANIUN C | 38.186,69 | 30 |
| 20/05/2022 | 001013/2022 | Capriata de | 200.000,00 | 93 | 31/05/2022 | 001013/2022 | TITANIUN C | 16.920,18 | 30 |
| 20/05/2022 | 001014/2022 | Ricardo Vic | 26.295,20 | 30 | 31/05/2022 | 001014/2022 | TITANIUN C | 7.452,16 | 30 |
| 20/05/2022 | 001015/2022 | ROYAL MT | 150.000,00 | 30 | 31/05/2022 | 001015/2022 | TITANIUN C | 30.775,20 | 30 |



| | | | | | | | | | |
|------------|-------------|---------------|--------------|----|------------|-------------|------------|--------------|----|
| 20/05/2022 | 001016/2022 | ROYAL MT | 30.000,00 | 30 | 31/05/2022 | 001016/2022 | SinpenSinc | 368,79 | 4 |
| 20/05/2022 | 001017/2022 | ROYAL MT | 120.748,00 | 30 | 31/05/2022 | 001017/2022 | UNIMED CI | 27.397,64 | 4 |
| 20/05/2022 | 001018/2022 | ROYAL MT | 50.000,00 | 30 | 31/05/2022 | 001018/2022 | TITANIUN C | 7.018,52 | 30 |
| 20/05/2022 | 001019/2022 | AFC AUTOI | 250.000,00 | 40 | 31/05/2022 | 001019/2022 | UNIMED CI | 2.252,51 | 4 |
| 20/05/2022 | 001020/2022 | AFC AUTOI | 249.980,00 | 40 | 31/05/2022 | 001020/2022 | SINDICATC | 15.892,86 | 4 |
| 20/05/2022 | 001021/2022 | AFC AUTOI | 90.020,00 | 40 | 31/05/2022 | 001021/2022 | MEDSIM - S | 83.856,78 | 39 |
| 20/05/2022 | 001022/2022 | V. A. DE LIM | 1.081,25 | 30 | 31/05/2022 | 001022/2022 | EMPRESA C | 482,66 | 94 |
| 20/05/2022 | 001023/2022 | COMPRESHI | 187.000,00 | 39 | 31/05/2022 | 001023/2022 | Camara de | 125,00 | 39 |
| 20/05/2022 | 001024/2022 | COMPRESHI | 143.000,00 | 39 | 31/05/2022 | 001024/2022 | EMPRESA C | 0,00 | 11 |
| 26/05/2022 | 001025/2022 | Gecon Ges | 196.029,88 | 51 | 31/05/2022 | 001025/2022 | CAIXA ECO | 192.112,42 | 13 |
| 26/05/2022 | 001026/2022 | Gecon Ges | 109.846,29 | 51 | 31/05/2022 | 001026/2022 | JP SERVIÇ | 0,00 | 39 |
| 26/05/2022 | 001027/2022 | Gecon Ges | 198.207,80 | 51 | 31/05/2022 | 001027/2022 | FERLIMP SI | 0,00 | 39 |
| 26/05/2022 | 001028/2022 | Gecon Ges | 97.731,60 | 51 | 31/05/2022 | 001028/2022 | CAIXA ECO | 27.566,45 | 13 |
| 26/05/2022 | 001029/2022 | NVF COME | 0,00 | 52 | 31/05/2022 | 001029/2022 | EDINEIA M | 714,63 | 4 |
| 27/05/2022 | 001030/2022 | EXTINCENI | 1.785,00 | 39 | 31/05/2022 | 001030/2022 | EDINEIA M | 807,84 | 4 |
| 27/05/2022 | 001031/2022 | NUTRI CAR | 2.899,92 | 30 | 31/05/2022 | 001031/2022 | GABRIELLY | 602,64 | 4 |
| 27/05/2022 | 001032/2022 | Halex Insta | 8.416,20 | 30 | 31/05/2022 | 001032/2022 | SUELLEN D | 399,96 | 4 |
| 27/05/2022 | 001033/2022 | DISTRIBUII | 3.684,00 | 30 | 31/05/2022 | 001033/2022 | LUCIMAR F | 485,76 | 4 |
| 27/05/2022 | 001034/2022 | ENRIMEDI | 2.553,00 | 30 | 31/05/2022 | 001034/2022 | MEIRE REG | 730,17 | 4 |
| 27/05/2022 | 001035/2022 | GOLDENPL | 414.720,00 | 30 | 31/05/2022 | 001035/2022 | YASMIN AF | 408,56 | 4 |
| 30/05/2022 | 001036/2022 | Drogafonte | 7.900,00 | 30 | 31/05/2022 | 001036/2022 | HAND SHO | 0,00 | 30 |
| 31/05/2022 | 001037/2022 | PROMEFAF | 2.898,00 | 30 | 31/05/2022 | 001037/2022 | MILENA DC | 1.116,01 | 4 |
| 31/05/2022 | 001038/2022 | JR Lacerda | 18.430,20 | 30 | 31/05/2022 | 001038/2022 | RUBERVAL | 664,27 | 4 |
| 31/05/2022 | 001039/2022 | AHS COME | 20.480,00 | 30 | 31/05/2022 | 001039/2022 | TRIBUNAL | 87,06 | 94 |
| 31/05/2022 | 001040/2022 | Medilar Im | 494.700,00 | 30 | 31/05/2022 | 001040/2022 | TRIBUNAL | 10.986,80 | 94 |
| 01/06/2022 | 001041/2022 | J C Servico: | 647.004,80 | 93 | 31/05/2022 | 001041/2022 | TRIBUNAL | 727,10 | 94 |
| 01/06/2022 | 001042/2022 | FUNDO ES | 95.685,92 | 96 | 31/05/2022 | 001042/2022 | Banco do B | 6.577,18 | 39 |
| 01/06/2022 | 001043/2022 | Dental Uni | 46.332,60 | 30 | 31/05/2022 | 001043/2022 | A C S FARI | 5.431,14 | 30 |
| 01/06/2022 | 001044/2022 | DENTAL PR | 54.935,00 | 30 | 31/05/2022 | 001044/2022 | CIRURGICA | 545,40 | 30 |
| 01/06/2022 | 001045/2022 | Bio Logica | 1.684,80 | 30 | 31/05/2022 | 001045/2022 | HIPERBARI | 189.351,06 | 39 |
| 01/06/2022 | 001046/2022 | A f r Distrit | 537.000,00 | 30 | 31/05/2022 | 001046/2022 | CORECO TE | 139.825,40 | 39 |
| 01/06/2022 | 001047/2022 | Hospshop I | 46.080,00 | 30 | 31/05/2022 | 001047/2022 | JULIO CESA | 3.000,00 | 93 |
| 02/06/2022 | 001048/2022 | Perfil Hosp | 6.840,00 | 30 | 31/05/2022 | 001048/2022 | ELETRONIC | 0,00 | 52 |
| 02/06/2022 | 001049/2022 | José Claudi | 3.700,00 | 36 | 31/05/2022 | 001049/2022 | CARLOS RC | 3.000,00 | 93 |
| 02/06/2022 | 001050/2022 | José Aman | 6.500,00 | 36 | 31/05/2022 | 001050/2022 | RICARDO V | 3.000,00 | 93 |
| 02/06/2022 | 001051/2022 | R. A. DOS S | 17.850,16 | 52 | 31/05/2022 | 001051/2022 | CORREIA S | 0,00 | 52 |
| 02/06/2022 | 001052/2022 | BRASIL DEV | 58.953,87 | 52 | 31/05/2022 | 001052/2022 | SUELEN DA | 3.000,00 | 93 |
| 02/06/2022 | 001053/2022 | FRANCISCC | 21.000,00 | 36 | 31/05/2022 | 001053/2022 | PAULO SER | 3.000,00 | 93 |
| 02/06/2022 | 001054/2022 | Femina Pr | 46.460,10 | 39 | 31/05/2022 | 001054/2022 | EDUARDO | 3.000,00 | 93 |
| 02/06/2022 | 001055/2022 | ESTRELA Ct | 0,00 | 30 | 31/05/2022 | 001055/2022 | EMPRESA C | 1.051,48 | 94 |
| 07/06/2022 | 001056/2022 | G10 TERCE | 177.700,00 | 92 | 31/05/2022 | 001056/2022 | FERRAGEN | 0,00 | 39 |
| 07/06/2022 | 001057/2022 | Concessior | 247.403,22 | 39 | 31/05/2022 | 001057/2022 | EMPRESA C | 1.041,27 | 94 |
| 07/06/2022 | 001058/2022 | Concessior | 100.000,00 | 39 | 31/05/2022 | 001058/2022 | COOPERAT | 230.999,99 | 39 |
| 07/06/2022 | 001059/2022 | Concessior | 250.000,00 | 39 | 31/05/2022 | 001059/2022 | CORECO TE | 852.532,56 | 39 |
| 07/06/2022 | 001060/2022 | Concessior | 300.000,00 | 39 | 31/05/2022 | 001060/2022 | PRO-ATIVC | 873.832,68 | 39 |
| 08/06/2022 | 001061/2022 | Ricardo Vic | 119.317,22 | 30 | 31/05/2022 | 001061/2022 | Med Wuici | 967.500,00 | 39 |
| 08/06/2022 | 001062/2022 | DISBANCO | 0,00 | 30 | 31/05/2022 | 001062/2022 | CIRURGICA | 0,00 | 30 |
| 08/06/2022 | 001063/2022 | Stelmat Te | 109.103,61 | 40 | 31/05/2022 | 001063/2022 | HARTE INS | 0,00 | 30 |
| 08/06/2022 | 001064/2022 | Stelmat Te | 109.103,61 | 40 | 31/05/2022 | 001064/2022 | KYOTECH C | 0,00 | 39 |
| 09/06/2022 | 001065/2022 | ESTRELA Ct | 352.858,39 | 93 | 31/05/2022 | 001065/2022 | PHILIPS ME | 0,00 | 39 |
| 09/06/2022 | 001066/2022 | ESTRELA Ct | 16.024,25 | 93 | 31/05/2022 | 001066/2022 | HOSPCOM | 0,00 | 30 |
| 09/06/2022 | 001067/2022 | EduTec Salc | 390.991,97 | 92 | 31/05/2022 | 001067/2022 | GE HEALTH | 0,00 | 39 |
| 09/06/2022 | 001068/2022 | Fundo Mur | 1.332.945,06 | 94 | 31/05/2022 | 001068/2022 | DOUGLAS C | 538.160,00 | 39 |
| 09/06/2022 | 001069/2022 | Infortouch | 400.000,00 | 39 | 31/05/2022 | 001069/2022 | DOUGLAS C | 384.100,00 | 39 |
| 09/06/2022 | 001070/2022 | Infortouch | 260.716,00 | 39 | 31/05/2022 | 001070/2022 | DOUGLAS C | 486.080,00 | 39 |
| 09/06/2022 | 001071/2022 | Infortouch | 25.621,00 | 39 | 31/05/2022 | 001071/2022 | HIPERMED | 1.652.310,00 | 39 |
| 10/06/2022 | 001072/2022 | White Mar | 80.325,00 | 93 | 31/05/2022 | 001072/2022 | MARCOS F | 0,00 | 52 |
| 10/06/2022 | 001073/2022 | White Mar | 168.803,75 | 92 | 31/05/2022 | 001073/2022 | MARCOS F | 6.800,00 | 52 |
| 10/06/2022 | 001074/2022 | Excelencia | 124.999,84 | 39 | 31/05/2022 | 001074/2022 | FAMA DIST | 16.905,66 | 30 |
| 10/06/2022 | 001075/2022 | Excelencia | 124.999,84 | 39 | 31/05/2022 | 001075/2022 | FAMA DIST | 102.742,86 | 30 |
| 10/06/2022 | 001076/2022 | Excelencia | 124.999,84 | 39 | 31/05/2022 | 001076/2022 | FAMA DIST | 8.200,00 | 30 |
| 10/06/2022 | 001077/2022 | Domingos | 0,00 | 39 | 31/05/2022 | 001077/2022 | FAMA DIST | 22.044,00 | 30 |
| 10/06/2022 | 001078/2022 | ROGER AN | 0,00 | 39 | 31/05/2022 | 001078/2022 | FAMA DIST | 18.410,00 | 30 |
| 10/06/2022 | 001079/2022 | Bioseg Seg | 393.436,93 | 39 | 31/05/2022 | 001079/2022 | FAMA DIST | 23.979,38 | 30 |
| 10/06/2022 | 001080/2022 | Bioseg Seg | 328.886,93 | 39 | 31/05/2022 | 001080/2022 | EMPRESA C | 1.147,34 | 4 |
| 10/06/2022 | 001081/2022 | Bioseg Seg | 393.436,93 | 39 | 31/05/2022 | 001081/2022 | EMPRESA C | 6.489,45 | 94 |
| 10/06/2022 | 001082/2022 | Bioseg Seg | 393.436,93 | 39 | 31/05/2022 | 001082/2022 | UNIMED CI | 74.351,01 | 4 |
| 10/06/2022 | 001083/2022 | MEDLAB A | 76.472,00 | 39 | 31/05/2022 | 001083/2022 | CIRURGICA | 0,00 | 52 |
| 10/06/2022 | 001084/2022 | MEDLAB A | 76.472,00 | 39 | 31/05/2022 | 001084/2022 | HARTE INS | 0,00 | 52 |
| 10/06/2022 | 001085/2022 | CORECO TE | 112.168,60 | 39 | 31/05/2022 | 001085/2022 | ADRIANA C | 20.948,26 | 39 |
| 10/06/2022 | 001086/2022 | CORECO TE | 594.826,34 | 39 | 31/05/2022 | 001086/2022 | TITANIUN C | 250.748,02 | 30 |
| 10/06/2022 | 001087/2022 | CORECO TE | 150.000,00 | 39 | 31/05/2022 | 001087/2022 | INOVAÇÃ | 47.542,58 | 30 |
| 10/06/2022 | 001088/2022 | CORECO TE | 750.000,00 | 39 | 31/05/2022 | 001088/2022 | FERRAGEN | 0,00 | 30 |



| | | | | | | | | | |
|------------|-------------|--------------|--------------|----|------------|-------------|--------------|------------|----|
| 10/06/2022 | 001089/2022 | LUIZ RODC | 0,00 | 36 | 31/05/2022 | 001089/2022 | SISTEMAS I | 0,00 | 30 |
| 10/06/2022 | 001090/2022 | LOG LAB IN | 23.202,49 | 40 | 31/05/2022 | 001090/2022 | POLIFILME | 0,00 | 30 |
| 10/06/2022 | 001091/2022 | LOG LAB IN | 100.000,00 | 40 | 31/05/2022 | 001091/2022 | POLIFILME | 0,00 | 30 |
| 10/06/2022 | 001092/2022 | LOG LAB IN | 500.000,00 | 40 | 31/05/2022 | 001092/2022 | MIRACRUZ | 31.344,89 | 39 |
| 10/06/2022 | 001093/2022 | LOG LAB IN | 500.000,00 | 40 | 31/05/2022 | 001093/2022 | CIRUPAR - | 1.858,34 | 52 |
| 10/06/2022 | 001094/2022 | ESTRELA C | 1.950,00 | 30 | 31/05/2022 | 001094/2022 | PRIME INS | 0,00 | 52 |
| 13/06/2022 | 001095/2022 | Davi de Lin | 4.221,74 | 92 | 31/05/2022 | 001095/2022 | MF MEDIC | 0,00 | 52 |
| 13/06/2022 | 001096/2022 | Davi de Lin | 15.620,44 | 92 | 31/05/2022 | 001096/2022 | Dihol Dist. | 1.924,00 | 52 |
| 13/06/2022 | 001097/2022 | Rafael Lim | 13.500,00 | 92 | 14/06/2022 | 001097/2022 | EMPRESA (| 0,00 | 11 |
| 13/06/2022 | 001098/2022 | M b de Ara | 4.506,60 | 30 | 14/06/2022 | 001098/2022 | Halex Insta | 236.868,00 | 30 |
| 13/06/2022 | 001099/2022 | M b de Ara | 21.116,90 | 30 | 14/06/2022 | 001099/2022 | Halex Insta | 0,00 | 30 |
| 13/06/2022 | 001100/2022 | S. J. G. Pag | 57.963,62 | 30 | 16/06/2022 | 001100/2022 | LUME DIVI | 0,00 | 40 |
| 13/06/2022 | 001101/2022 | SONIA MAI | 5.000,00 | 92 | 20/06/2022 | 001101/2022 | LUME DIVI | 248.530,00 | 40 |
| 13/06/2022 | 001102/2022 | S. J. G. Pag | 78.032,76 | 30 | 20/06/2022 | 001102/2022 | RADIMAGE | 750,00 | 39 |
| 13/06/2022 | 001103/2022 | SONIA MAI | 5.000,00 | 92 | 20/06/2022 | 001103/2022 | CLINISTE C | 550,00 | 39 |
| 13/06/2022 | 001104/2022 | SONIA MAI | 2.500,00 | 92 | 20/06/2022 | 001104/2022 | CGR AMBII | 26.629,50 | 39 |
| 13/06/2022 | 001105/2022 | A Dainers I | 0,00 | 30 | 20/06/2022 | 001105/2022 | CGR AMBII | 3.196,00 | 39 |
| 13/06/2022 | 001106/2022 | SONIA MAI | 2.500,00 | 92 | 20/06/2022 | 001106/2022 | CGR AMBII | 25.093,94 | 39 |
| 13/06/2022 | 001107/2022 | Disnorma (| 161.772,00 | 30 | 20/06/2022 | 001107/2022 | CGR AMBII | 20.708,20 | 39 |
| 13/06/2022 | 001108/2022 | SONIA MAI | 2.500,00 | 92 | 20/06/2022 | 001108/2022 | CGR AMBII | 25.073,50 | 39 |
| 13/06/2022 | 001109/2022 | REGINA DA | 14.144,91 | 36 | 20/06/2022 | 001109/2022 | CGR AMBII | 2.755,70 | 39 |
| 13/06/2022 | 001110/2022 | Priscila Cri | 13.546,16 | 36 | 20/06/2022 | 001110/2022 | CGR AMBII | 2.153,00 | 39 |
| 13/06/2022 | 001111/2022 | LUCIO MAI | 19.977,12 | 36 | 20/06/2022 | 001111/2022 | CORREIA S | 0,00 | 30 |
| 13/06/2022 | 001112/2022 | Stamp Dist | 8.019,00 | 30 | 20/06/2022 | 001112/2022 | ELETRONIC | 0,00 | 30 |
| 13/06/2022 | 001113/2022 | FRANZNER | 161.094,68 | 39 | 20/06/2022 | 001113/2022 | LABORSAN | 609.692,45 | 39 |
| 13/06/2022 | 001114/2022 | FRANZNER | 161.094,68 | 39 | 20/06/2022 | 001114/2022 | SOMECE SEF | 520.800,00 | 39 |
| 13/06/2022 | 001115/2022 | BRASILCAR | 60.333,33 | 39 | 20/06/2022 | 001115/2022 | DISNORMA | 204,40 | 30 |
| 13/06/2022 | 001116/2022 | BRASILCAR | 60.322,12 | 39 | 20/06/2022 | 001116/2022 | BONE MED | 215.921,25 | 39 |
| 13/06/2022 | 001117/2022 | Biomedic E | 111.600,00 | 39 | 20/06/2022 | 001117/2022 | MEDTRAUI | 284.700,00 | 39 |
| 13/06/2022 | 001118/2022 | Vb Comérc | 69.942,60 | 39 | 20/06/2022 | 001118/2022 | CLINICA DI | 2.480,00 | 30 |
| 13/06/2022 | 001119/2022 | Vb Comérc | 69.466,80 | 39 | 20/06/2022 | 001119/2022 | CLINICA DI | 103.697,44 | 30 |
| 13/06/2022 | 001120/2022 | Vb Comérc | 71.370,00 | 39 | 20/06/2022 | 001120/2022 | MEDNEURI | 216.000,00 | 39 |
| 13/06/2022 | 001121/2022 | Rede Cem | 1.200.000,00 | 39 | 20/06/2022 | 001121/2022 | NUTRI CAR | 6.113,03 | 30 |
| 13/06/2022 | 001122/2022 | Rede Cem | 300.000,00 | 39 | 20/06/2022 | 001122/2022 | NUTRI CAR | 13.423,42 | 30 |
| 13/06/2022 | 001123/2022 | Rede Cem | 1.300.000,00 | 39 | 20/06/2022 | 001123/2022 | NUTRI CAR | 25.009,71 | 30 |
| 13/06/2022 | 001124/2022 | WHL Empr | 190.000,00 | 39 | 20/06/2022 | 001124/2022 | Med Wuici | 0,00 | 39 |
| 13/06/2022 | 001125/2022 | WHL Empr | 190.000,00 | 39 | 20/06/2022 | 001125/2022 | INSTITUTO | 710.466,80 | 39 |
| 13/06/2022 | 001126/2022 | Rede Cem | 361.836,00 | 39 | 20/06/2022 | 001126/2022 | MEDNEURI | 337.500,00 | 39 |
| 13/06/2022 | 001127/2022 | Rede Cem | 882.797,10 | 39 | 20/06/2022 | 001127/2022 | Med Wuici | 502.050,00 | 39 |
| 13/06/2022 | 001128/2022 | Rede Cem | 172.989,26 | 39 | 20/06/2022 | 001128/2022 | HIPERMED | 442.267,70 | 39 |
| 13/06/2022 | 001129/2022 | Rede Cem | 1.200.000,00 | 39 | 20/06/2022 | 001129/2022 | MD COMEI | 79.104,62 | 30 |
| 13/06/2022 | 001130/2022 | MARIA COI | 13.885,41 | 36 | 20/06/2022 | 001130/2022 | CENTRO DI | 275.688,00 | 39 |
| 13/06/2022 | 001131/2022 | CLAUDIA M | 3.471,35 | 36 | 20/06/2022 | 001131/2022 | Clínica de | 135.830,00 | 39 |
| 13/06/2022 | 001132/2022 | CLEBER OU | 3.471,35 | 36 | 20/06/2022 | 001132/2022 | HIPERMED | 458.550,00 | 39 |
| 13/06/2022 | 001133/2022 | CATIA REG | 3.471,35 | 36 | 20/06/2022 | 001133/2022 | CLINICA DI | 63.329,36 | 30 |
| 13/06/2022 | 001134/2022 | JAQUELINE | 3.471,35 | 36 | 20/06/2022 | 001134/2022 | TRANSVEP, | 3.016,72 | 39 |
| 13/06/2022 | 001135/2022 | Solução Lo | 31.020,00 | 39 | 20/06/2022 | 001135/2022 | TRANSVEP, | 0,00 | 39 |
| 13/06/2022 | 001136/2022 | MEDLAB A | 59.520,00 | 39 | 20/06/2022 | 001136/2022 | TRANSVEP, | 3.016,72 | 39 |
| 13/06/2022 | 001137/2022 | NVF COME | 138.686,96 | 52 | 20/06/2022 | 001137/2022 | ENDOTEC F | 6.200,00 | 39 |
| 13/06/2022 | 001138/2022 | TARCISIO J | 29.900,00 | 92 | 20/06/2022 | 001138/2022 | TRANSVEP, | 3.016,72 | 39 |
| 13/06/2022 | 001139/2022 | Nutricente | 284.997,56 | 30 | 20/06/2022 | 001139/2022 | R. C. S. BAF | 730.304,75 | 39 |
| 13/06/2022 | 001140/2022 | Nutricente | 0,00 | 30 | 20/06/2022 | 001140/2022 | UGOLINI & | 5.344,65 | 30 |
| 14/06/2022 | 001141/2022 | CORECO TE | 151.469,44 | 39 | 20/06/2022 | 001141/2022 | UGOLINI & | 9.379,68 | 30 |
| 15/06/2022 | 001142/2022 | DOC SECUF | 261.180,00 | 40 | 20/06/2022 | 001142/2022 | UGOLINI & | 3.826,17 | 30 |
| 15/06/2022 | 001143/2022 | DOC SECUF | 465.675,00 | 40 | 20/06/2022 | 001143/2022 | MOTTIVA (| 8.870,06 | 30 |
| 15/06/2022 | 001144/2022 | Techpharr | 5.550,00 | 92 | 20/06/2022 | 001144/2022 | MOTTIVA (| 9.197,28 | 30 |
| 20/06/2022 | 001145/2022 | Ararauna T | 5.000,00 | 33 | 20/06/2022 | 001145/2022 | SISTEMAS I | 0,00 | 30 |
| 20/06/2022 | 001146/2022 | Ararauna T | 6.667,00 | 33 | 20/06/2022 | 001146/2022 | DOUGLAS C | 468.720,00 | 39 |
| 20/06/2022 | 001147/2022 | Ararauna T | 5.000,00 | 33 | 20/06/2022 | 001147/2022 | HOSPITAL I | 218.196,74 | 39 |
| 20/06/2022 | 001148/2022 | Help Vida F | 1.438,98 | 93 | 20/06/2022 | 001148/2022 | NUTRANA | 20.414,71 | 30 |
| 20/06/2022 | 001149/2022 | Help Vida F | 30.852,07 | 93 | 20/06/2022 | 001149/2022 | W.A EQUIF | 69.502,66 | 40 |
| 20/06/2022 | 001150/2022 | Help Vida F | 117.760,00 | 93 | 20/06/2022 | 001150/2022 | W.A EQUIF | 2.251,75 | 40 |
| 20/06/2022 | 001151/2022 | Help Vida F | 10.207,50 | 93 | 20/06/2022 | 001151/2022 | CORECO TE | 0,00 | 39 |
| 20/06/2022 | 001152/2022 | Help Vida F | 1.434,98 | 92 | 20/06/2022 | 001152/2022 | CORECO TE | 0,00 | 39 |
| 20/06/2022 | 001153/2022 | Help Vida F | 3.587,45 | 93 | 20/06/2022 | 001153/2022 | CARL ZEISS | 0,00 | 39 |
| 20/06/2022 | 001154/2022 | Help Vida F | 25.829,64 | 93 | 20/06/2022 | 001154/2022 | HIPERMED | 428.001,00 | 39 |
| 20/06/2022 | 001155/2022 | Help Vida F | 4.083,00 | 93 | 20/06/2022 | 001155/2022 | Dihol Dist. | 0,00 | 30 |
| 20/06/2022 | 001156/2022 | Help Vida F | 4.763,50 | 92 | 20/06/2022 | 001156/2022 | CORREIA S | 0,00 | 30 |
| 20/06/2022 | 001157/2022 | Hipermed | 195.608,00 | 93 | 20/06/2022 | 001157/2022 | JP SERVIÇ | 0,00 | 39 |
| 20/06/2022 | 001158/2022 | Hipermed | 192.648,00 | 92 | 20/06/2022 | 001158/2022 | NUTRANA | 92.387,62 | 30 |
| 20/06/2022 | 001159/2022 | Fundo Mur | 2.000.000,00 | 48 | 20/06/2022 | 001159/2022 | HIPERMED | 459.220,00 | 39 |
| 20/06/2022 | 001160/2022 | Fundo Mur | 2.000.000,00 | 48 | 20/06/2022 | 001160/2022 | UROLASER | 160.900,00 | 39 |
| 20/06/2022 | 001161/2022 | Fundo Mur | 4.000.000,00 | 48 | 20/06/2022 | 001161/2022 | UROLASER | 117.500,00 | 39 |



| | | | | | | | | | |
|------------|-------------|--------------|--------------|----|------------|-------------|-------------|--------------|----|
| 20/06/2022 | 001162/2022 | ASSOCIAÇ/ | 37.296,44 | 92 | 20/06/2022 | 001162/2022 | HIPERMED | 0,00 | 39 |
| 20/06/2022 | 001163/2022 | Fundo Mur | 8.000.000,00 | 94 | 20/06/2022 | 001163/2022 | COOPERAT | 230.527,20 | 39 |
| 20/06/2022 | 001164/2022 | CORECO TE | 168.363,50 | 39 | 20/06/2022 | 001164/2022 | MEDNEURI | 0,00 | 39 |
| 20/06/2022 | 001165/2022 | CORECO TE | 168.363,50 | 39 | 20/06/2022 | 001165/2022 | FAMILY ME | 181.461,60 | 39 |
| 21/06/2022 | 001166/2022 | GUIO NUTI | 21.729,20 | 30 | 20/06/2022 | 001166/2022 | DISNORMA | 240.750,00 | 30 |
| 21/06/2022 | 001167/2022 | Femina Pr | 49.000,00 | 92 | 20/06/2022 | 001167/2022 | HELP VIDA | 48.467,58 | 39 |
| 21/06/2022 | 001168/2022 | HIPERBARI | 302.998,40 | 39 | 20/06/2022 | 001168/2022 | HIPERMED | 1.707.320,00 | 39 |
| 21/06/2022 | 001169/2022 | Instituto de | 131.193,35 | 39 | 20/06/2022 | 001169/2022 | INOVAÇÃ | 6.529,05 | 30 |
| 21/06/2022 | 001170/2022 | Centro de I | 49.987,50 | 39 | 20/06/2022 | 001170/2022 | DOUGLAS C | 538.160,00 | 39 |
| 21/06/2022 | 001171/2022 | Clinica de I | 2.364.829,24 | 39 | 20/06/2022 | 001171/2022 | NUTRI CAR | 25.144,05 | 30 |
| 21/06/2022 | 001172/2022 | CLINEMAT | 3.409.466,84 | 39 | 20/06/2022 | 001172/2022 | HIPERBARI | 168.678,16 | 39 |
| 21/06/2022 | 001173/2022 | Centro de I | 1.400.000,00 | 39 | 20/06/2022 | 001173/2022 | T J DE OLIV | 33.675,60 | 30 |
| 23/06/2022 | 001174/2022 | Conselho F | 88,78 | 39 | 20/06/2022 | 001174/2022 | CONFIANC | 0,00 | 30 |
| 23/06/2022 | 001175/2022 | ESTRELA C | 102.900,00 | 93 | 20/06/2022 | 001175/2022 | T J DE OLIV | 1.080,80 | 30 |
| 23/06/2022 | 001176/2022 | Consortio : | 120.000,00 | 39 | 20/06/2022 | 001176/2022 | NOT NUCLI | 250.082,37 | 39 |
| 23/06/2022 | 001177/2022 | Consortio : | 178.872,53 | 39 | 20/06/2022 | 001177/2022 | T J DE OLIV | 0,00 | 30 |
| 23/06/2022 | 001178/2022 | Consortio : | 105.726,05 | 39 | 20/06/2022 | 001178/2022 | T J DE OLIV | 4.149,80 | 30 |
| 23/06/2022 | 001179/2022 | NVF COME | 63.318,87 | 52 | 28/06/2022 | 001179/2022 | T J DE OLIV | 41.184,50 | 30 |
| 24/06/2022 | 001180/2022 | MURANO (| 179.816,74 | 39 | 28/06/2022 | 001180/2022 | T J DE OLIV | 85.736,80 | 30 |
| 24/06/2022 | 001181/2022 | MURANO (| 9.709,49 | 39 | 28/06/2022 | 001181/2022 | MULTIHOS | 466.512,00 | 30 |
| 24/06/2022 | 001182/2022 | MURANO (| 103.847,48 | 39 | 28/06/2022 | 001182/2022 | LABORSAN | 0,00 | 39 |
| 24/06/2022 | 001183/2022 | White Mar | 11.340,00 | 92 | 28/06/2022 | 001183/2022 | CORECO TE | 187.518,18 | 39 |
| 24/06/2022 | 001184/2022 | White Mar | 24.284,20 | 92 | 28/06/2022 | 001184/2022 | CORECO TE | 1.141.818,56 | 39 |
| 24/06/2022 | 001185/2022 | White Mar | 3.240,00 | 92 | 28/06/2022 | 001185/2022 | ONE LAUDI | 135.675,37 | 39 |
| 24/06/2022 | 001186/2022 | WHITE MA | 23,70 | 92 | 28/06/2022 | 001186/2022 | T J DE OLIV | 4.590,80 | 30 |
| 24/06/2022 | 001187/2022 | White Mar | 6.810,00 | 92 | 28/06/2022 | 001187/2022 | MEDNEURI | 337.500,00 | 39 |
| 24/06/2022 | 001188/2022 | MURANO (| 88.018,96 | 39 | 28/06/2022 | 001188/2022 | QUALITY C | 3.422,72 | 30 |
| 24/06/2022 | 001189/2022 | White Mar | 4.200,00 | 92 | 28/06/2022 | 001189/2022 | QUALITY C | 130.214,06 | 30 |
| 24/06/2022 | 001190/2022 | White Mar | 900,00 | 92 | 28/06/2022 | 001190/2022 | LABORSAN | 160.112,19 | 39 |
| 24/06/2022 | 001191/2022 | Matheus F | 269.600,00 | 93 | 28/06/2022 | 001191/2022 | OBJETIVA F | 0,00 | 30 |
| 24/06/2022 | 001192/2022 | White Mar | 4.110,00 | 92 | 28/06/2022 | 001192/2022 | GOLDENPL | 66.379,53 | 30 |
| 24/06/2022 | 001193/2022 | White Mar | 7.545,00 | 92 | 28/06/2022 | 001193/2022 | INDUSTRIA | 0,00 | 30 |
| 24/06/2022 | 001194/2022 | Andre Cab | 44.146,67 | 92 | 28/06/2022 | 001194/2022 | MEDILAR II | 0,00 | 30 |
| 24/06/2022 | 001195/2022 | Andre Cab | 32.106,66 | 92 | 28/06/2022 | 001195/2022 | MD COMEI | 0,00 | 30 |
| 24/06/2022 | 001196/2022 | Andre Cab | 44.146,67 | 93 | 28/06/2022 | 001196/2022 | CIENTIFICA | 0,00 | 30 |
| 24/06/2022 | 001197/2022 | A. DELGAD | 119.000,00 | 92 | 28/06/2022 | 001197/2022 | GOLDENPL | 5.188,40 | 30 |
| 24/06/2022 | 001198/2022 | MURANO (| 126.000,00 | 39 | 28/06/2022 | 001198/2022 | MD COMEI | 23.771,26 | 30 |
| 27/06/2022 | 001199/2022 | LINEHOSP I | 615.713,72 | 52 | 28/06/2022 | 001199/2022 | FARMACIA | 0,00 | 30 |
| 27/06/2022 | 001200/2022 | White Mar | 116.124,20 | 92 | 28/06/2022 | 001200/2022 | MEDILAR II | 0,00 | 30 |
| 27/06/2022 | 001201/2022 | White Mar | 4.830,00 | 92 | 28/06/2022 | 001201/2022 | DISNORMA | 1.200,00 | 30 |
| 27/06/2022 | 001202/2022 | White Mar | 588.396,25 | 92 | 28/06/2022 | 001202/2022 | ESTRELA C | 764,55 | 30 |
| 27/06/2022 | 001203/2022 | White Mar | 25.955,00 | 92 | 28/06/2022 | 001203/2022 | CIENTIFICA | 2.552,00 | 30 |
| 27/06/2022 | 001204/2022 | White Mar | 5.540,00 | 92 | 28/06/2022 | 001204/2022 | DISNORMA | 77.897,40 | 30 |
| 27/06/2022 | 001205/2022 | White Mar | 2.659,50 | 92 | 28/06/2022 | 001205/2022 | MD COMEI | 23.530,72 | 30 |
| 27/06/2022 | 001206/2022 | WHITE MA | 34,90 | 92 | 28/06/2022 | 001206/2022 | EMPRESA (| 56,47 | 8 |
| 27/06/2022 | 001207/2022 | WHITE MA | 26.084,15 | 92 | 28/06/2022 | 001207/2022 | JR LACERD | 0,00 | 30 |
| 27/06/2022 | 001208/2022 | White Mar | 3.240,00 | 92 | 28/06/2022 | 001208/2022 | EMPRESA (| 75.164,29 | 49 |
| 29/06/2022 | 001209/2022 | CTR CLINIC | 68.580,00 | 92 | 28/06/2022 | 001209/2022 | M MED CO | 0,00 | 30 |
| 29/06/2022 | 001210/2022 | CTR CLINIC | 131.540,00 | 93 | 28/06/2022 | 001210/2022 | EMPRESA (| 5.206.027,97 | 4 |
| 29/06/2022 | 001211/2022 | J C Servico: | 124.137,00 | 92 | 28/06/2022 | 001211/2022 | ECOTECH A | 0,00 | 30 |
| 29/06/2022 | 001212/2022 | GL OXIGEN | 4.800,00 | 92 | 28/06/2022 | 001212/2022 | EMPRESA (| 169,41 | 8 |
| 29/06/2022 | 001213/2022 | GL OXIGEN | 59.402,00 | 92 | 28/06/2022 | 001213/2022 | MIRANDA . | 0,00 | 30 |
| 29/06/2022 | 001214/2022 | VICTOR BO | 143.389,70 | 39 | 28/06/2022 | 001214/2022 | EMPRESA (| 27.245,78 | 49 |
| 29/06/2022 | 001215/2022 | VICTOR BO | 286.779,40 | 39 | 28/06/2022 | 001215/2022 | MIRANDA . | 19.988,01 | 30 |
| 29/06/2022 | 001216/2022 | VICTOR BO | 143.389,70 | 39 | 28/06/2022 | 001216/2022 | EMPRESA (| 1.339.529,57 | 4 |
| 29/06/2022 | 001217/2022 | IKHON GES | 3.925.572,00 | 40 | 28/06/2022 | 001217/2022 | MIRANDA . | 6.876,22 | 30 |
| 29/06/2022 | 001218/2022 | ARMAZEM | 84.000,00 | 30 | 28/06/2022 | 001218/2022 | MIRANDA . | 34.322,26 | 30 |
| 29/06/2022 | 001219/2022 | ARMAZEM | 32.736,90 | 30 | 28/06/2022 | 001219/2022 | EMPRESA (| 531.261,68 | 4 |
| 29/06/2022 | 001220/2022 | IMUNE CO | 0,00 | 30 | 28/06/2022 | 001220/2022 | MIRANDA . | 984,04 | 30 |
| 30/06/2022 | 001221/2022 | IMUNE CO | 7.989,00 | 30 | 28/06/2022 | 001221/2022 | EMPRESA (| 171.674,55 | 94 |
| 01/07/2022 | 001222/2022 | PRO-REME | 9.363,20 | 30 | 28/06/2022 | 001222/2022 | GUIO NUTI | 52.207,33 | 30 |
| 01/07/2022 | 001223/2022 | PRO-REME | 4.012,80 | 30 | 28/06/2022 | 001223/2022 | EMPRESA (| 46.717,03 | 93 |
| 01/07/2022 | 001224/2022 | DL DISTRIB | 66.500,00 | 30 | 28/06/2022 | 001224/2022 | EMPRESA (| 61.859,33 | 11 |
| 01/07/2022 | 001225/2022 | DL DISTRIB | 22.689,00 | 30 | 28/06/2022 | 001225/2022 | SERVICOS I | 37.400,00 | 39 |
| 01/07/2022 | 001226/2022 | ESTRELA C | 0,00 | 30 | 28/06/2022 | 001226/2022 | RICARDO V | 3.000,00 | 93 |
| 01/07/2022 | 001227/2022 | ESTRELA C | 5.775,00 | 30 | 28/06/2022 | 001227/2022 | SUELEN DA | 3.000,00 | 93 |
| 01/07/2022 | 001228/2022 | ESTRELA C | 17.325,00 | 30 | 28/06/2022 | 001228/2022 | PAULO SEF | 3.000,00 | 93 |
| 01/07/2022 | 001229/2022 | VIVIANE VI | 18.500,00 | 36 | 28/06/2022 | 001229/2022 | EDUARDO | 3.000,00 | 93 |
| 01/07/2022 | 001230/2022 | Thyssenkr | 0,00 | 39 | 28/06/2022 | 001230/2022 | EDUARDO | 0,00 | 93 |
| 04/07/2022 | 001231/2022 | EXEMPLAR | 48.000,00 | 30 | 28/06/2022 | 001231/2022 | CROSCARD | 32.541,63 | 4 |
| 04/07/2022 | 001232/2022 | EXEMPLAR | 4.794,00 | 30 | 28/06/2022 | 001232/2022 | SINDICATC | 14.000,61 | 4 |
| 04/07/2022 | 001233/2022 | White Mar | 7.597,28 | 30 | 28/06/2022 | 001233/2022 | SINDICATC | 1.425,21 | 4 |
| 05/07/2022 | 001234/2022 | ESTRELA C | 94.760,00 | 30 | 28/06/2022 | 001234/2022 | SINDICATC | 1.652,81 | 4 |



| | | | | | | | | | |
|------------|-------------|--------------|--------------|----|------------|-------------|-------------|------------|----|
| 05/07/2022 | 001235/2022 | ESTRELA C | 94.760,00 | 30 | 28/06/2022 | 001235/2022 | CAIXA ECO | 1.997,05 | 13 |
| 05/07/2022 | 001236/2022 | NVF COME | 0,00 | 52 | 28/06/2022 | 001236/2022 | A.W.G COM | 107.593,00 | 39 |
| 05/07/2022 | 001237/2022 | CORECO TE | 62.481,76 | 92 | 28/06/2022 | 001237/2022 | EMPRESA (| 180,15 | 94 |
| 06/07/2022 | 001238/2022 | W.a. Equip | 48.628,09 | 39 | 28/06/2022 | 001238/2022 | OI S.A. | 14.637,04 | 40 |
| 06/07/2022 | 001239/2022 | W.a. Equip | 82.291,10 | 39 | 28/06/2022 | 001239/2022 | TRIBUNAL | 49,54 | 94 |
| 06/07/2022 | 001240/2022 | W.a. Equip | 3.285,24 | 39 | 28/06/2022 | 001240/2022 | A.W.G COM | 15.789,46 | 39 |
| 06/07/2022 | 001241/2022 | Disnorma (| 1.906,00 | 93 | 28/06/2022 | 001241/2022 | TRIBUNAL | 10.429,55 | 94 |
| 06/07/2022 | 001242/2022 | Disnorma (| 6.725,50 | 93 | 28/06/2022 | 001242/2022 | ENDOCARE | 26.474,97 | 30 |
| 06/07/2022 | 001243/2022 | Disnorma (| 25.608,00 | 93 | 28/06/2022 | 001243/2022 | ENDOCARE | 25.575,41 | 30 |
| 06/07/2022 | 001244/2022 | Disnorma (| 172.090,00 | 93 | 28/06/2022 | 001244/2022 | ENDOCARE | 4.393,77 | 30 |
| 06/07/2022 | 001245/2022 | Disnorma (| 150.910,00 | 93 | 28/06/2022 | 001245/2022 | ENDOCARE | 12.804,00 | 30 |
| 06/07/2022 | 001246/2022 | Disnorma (| 8.826,60 | 93 | 28/06/2022 | 001246/2022 | ENDOCARE | 156.514,77 | 30 |
| 06/07/2022 | 001247/2022 | INSTITUTO | 412.139,94 | 39 | 28/06/2022 | 001247/2022 | TRIBUNAL | 260,74 | 94 |
| 11/07/2022 | 001248/2022 | INOVAMEI | 313.381,10 | 30 | 28/06/2022 | 001248/2022 | UNIMED CI | 73.513,87 | 4 |
| 11/07/2022 | 001249/2022 | INOVAMEI | 20.622,66 | 30 | 28/06/2022 | 001249/2022 | UNIMED CI | 29.024,13 | 4 |
| 11/07/2022 | 001250/2022 | MEDVITA C | 168.907,00 | 30 | 28/06/2022 | 001250/2022 | UNIMED CI | 2.217,39 | 4 |
| 11/07/2022 | 001251/2022 | DIMASTER | 50.000,00 | 30 | 28/06/2022 | 001251/2022 | CAIXA ECO | 292.253,59 | 13 |
| 11/07/2022 | 001252/2022 | DIMASTER | 116.152,40 | 30 | 28/06/2022 | 001252/2022 | GRIFORT IN | 108.046,10 | 39 |
| 12/07/2022 | 001253/2022 | Associação | 108.139,60 | 39 | 28/06/2022 | 001253/2022 | GRIFORT IN | 276.275,16 | 39 |
| 12/07/2022 | 001254/2022 | Soc. P.A. IV | 233.545,13 | 39 | 28/06/2022 | 001254/2022 | Jbs Servico | 13.500,00 | 39 |
| 12/07/2022 | 001255/2022 | S M GIUST | 13.350,00 | 30 | 28/06/2022 | 001255/2022 | DEL SERVIÇ | 100.747,36 | 39 |
| 12/07/2022 | 001256/2022 | Sociedade | 735.081,45 | 39 | 28/06/2022 | 001256/2022 | AHGORA S | 0,00 | 40 |
| 12/07/2022 | 001257/2022 | Associação | 870.407,11 | 39 | 28/06/2022 | 001257/2022 | AHGORA S | 12.300,00 | 40 |
| 12/07/2022 | 001258/2022 | Sociedade | 869.384,31 | 39 | 28/06/2022 | 001258/2022 | JULIO CESA | 3.000,00 | 93 |
| 12/07/2022 | 001259/2022 | Instituto Li | 306.841,52 | 39 | 28/06/2022 | 001259/2022 | CARLOS RC | 3.000,00 | 93 |
| 13/07/2022 | 001260/2022 | IZMED DIS | 7.132,50 | 92 | 28/06/2022 | 001260/2022 | GOLDENPL | 146.012,08 | 30 |
| 13/07/2022 | 001261/2022 | Associação | 155.992,58 | 39 | 29/06/2022 | 001261/2022 | DEL SERVIÇ | 16.866,67 | 39 |
| 13/07/2022 | 001262/2022 | Soc. P.A. IV | 470.000,00 | 39 | 29/06/2022 | 001262/2022 | DEL SERVIÇ | 20.000,00 | 39 |
| 13/07/2022 | 001263/2022 | Soc. P.A. IV | 542.000,00 | 39 | 29/06/2022 | 001263/2022 | MED CENT | 0,00 | 30 |
| 13/07/2022 | 001264/2022 | Soc. P.A. IV | 1.245.399,30 | 39 | 29/06/2022 | 001264/2022 | DEL SERVIÇ | 0,00 | 39 |
| 13/07/2022 | 001265/2022 | Sociedade | 142.833,49 | 39 | 29/06/2022 | 001265/2022 | DEL SERVIÇ | 12.000,00 | 39 |
| 13/07/2022 | 001266/2022 | Sociedade | 211.000,00 | 39 | 29/06/2022 | 001266/2022 | DEL SERVIÇ | 85.860,00 | 39 |
| 13/07/2022 | 001267/2022 | Sociedade | 87.000,00 | 39 | 29/06/2022 | 001267/2022 | ESPIRITO S | 0,00 | 30 |
| 13/07/2022 | 001268/2022 | Sociedade | 200.000,00 | 39 | 29/06/2022 | 001268/2022 | MEIRE REG | 730,17 | 4 |
| 13/07/2022 | 001269/2022 | Sociedade | 268.166,51 | 39 | 29/06/2022 | 001269/2022 | DEL SERVIÇ | 85.860,00 | 39 |
| 13/07/2022 | 001270/2022 | Ideal Prest | 796.155,00 | 39 | 29/06/2022 | 001270/2022 | DEL SERVIÇ | 20.000,00 | 39 |
| 13/07/2022 | 001271/2022 | Ideal Prest | 417.000,00 | 39 | 29/06/2022 | 001271/2022 | MEIRE REG | 730,17 | 4 |
| 14/07/2022 | 001272/2022 | R. C. S. BAF | 330.194,56 | 93 | 30/06/2022 | 001272/2022 | RUBERVAL | 664,27 | 4 |
| 14/07/2022 | 001273/2022 | Family Mer | 1.287.900,00 | 39 | 30/06/2022 | 001273/2022 | RUBERVAL | 664,27 | 4 |
| 14/07/2022 | 001274/2022 | Family Mer | 1.287.900,00 | 39 | 30/06/2022 | 001274/2022 | GABRIELLY | 602,64 | 4 |
| 14/07/2022 | 001275/2022 | Soc. P.A. IV | 1.114.346,12 | 39 | 30/06/2022 | 001275/2022 | SUELLEN D | 363,60 | 4 |
| 14/07/2022 | 001276/2022 | Soc. P.A. IV | 1.030.388,03 | 39 | 30/06/2022 | 001276/2022 | LUCIMAR F | 485,76 | 4 |
| 14/07/2022 | 001277/2022 | Associação | 804.828,10 | 39 | 30/06/2022 | 001277/2022 | YASMIN AF | 408,56 | 4 |
| 14/07/2022 | 001278/2022 | Instituto Li | 283.723,18 | 39 | 30/06/2022 | 001278/2022 | MILENA DC | 1.116,01 | 4 |
| 14/07/2022 | 001279/2022 | Sociedade | 803.882,36 | 39 | 30/06/2022 | 001279/2022 | EDINEIA M | 223,77 | 4 |
| 14/07/2022 | 001280/2022 | Medilar Im | 348.212,54 | 30 | 30/06/2022 | 001280/2022 | PAMELLA C | 400,08 | 4 |
| 14/07/2022 | 001281/2022 | Medilar Im | 93.401,05 | 30 | 30/06/2022 | 001281/2022 | EMPRESA (| 1.051,48 | 94 |
| 14/07/2022 | 001282/2022 | Centermec | 0,00 | 30 | 30/06/2022 | 001282/2022 | EMPRESA (| 1.564,93 | 94 |
| 14/07/2022 | 001283/2022 | Centermec | 0,00 | 30 | 30/06/2022 | 001283/2022 | CLINICA DI | 0,00 | 30 |
| 14/07/2022 | 001284/2022 | NARCISO P | 117.559,28 | 93 | 30/06/2022 | 001284/2022 | EMPRESA (| 815,96 | 94 |
| 15/07/2022 | 001285/2022 | Help Vida F | 6.457,41 | 93 | 30/06/2022 | 001285/2022 | ESPIRITO S | 0,00 | 30 |
| 15/07/2022 | 001286/2022 | Help Vida F | 6.805,00 | 92 | 30/06/2022 | 001286/2022 | SUPERMEC | 0,00 | 30 |
| 15/07/2022 | 001287/2022 | Help Vida F | 27.264,62 | 92 | 30/06/2022 | 001287/2022 | MEDILAR II | 0,00 | 30 |
| 15/07/2022 | 001288/2022 | Help Vida F | 17.219,76 | 93 | 30/06/2022 | 001288/2022 | HEALTH DI | 0,00 | 30 |
| 15/07/2022 | 001289/2022 | Help Vida F | 15.067,29 | 92 | 30/06/2022 | 001289/2022 | SMD DROC | 0,00 | 30 |
| 15/07/2022 | 001290/2022 | ALLEGRA TI | 156.240,00 | 39 | 30/06/2022 | 001290/2022 | Banco do B | 6.376,71 | 39 |
| 15/07/2022 | 001291/2022 | ALLEGRA TI | 156.240,00 | 39 | 30/06/2022 | 001291/2022 | TRIBUNAL | 330,72 | 47 |
| 15/07/2022 | 001292/2022 | ALLEGRA TI | 128.464,00 | 39 | 30/06/2022 | 001292/2022 | SinpenSinc | 469,12 | 4 |
| 15/07/2022 | 001293/2022 | ALLEGRA TI | 156.240,00 | 39 | 30/06/2022 | 001293/2022 | ECOSSET AU | 0,00 | 52 |
| 15/07/2022 | 001294/2022 | Banco do B | 160.000,00 | 39 | 30/06/2022 | 001294/2022 | DIAMOND | 10.200,00 | 52 |
| 15/07/2022 | 001295/2022 | Help Vida F | 2.152,47 | 93 | 30/06/2022 | 001295/2022 | META EXTI | 1.484,50 | 39 |
| 15/07/2022 | 001296/2022 | Banco do B | 55.179,51 | 39 | 30/06/2022 | 001296/2022 | BOM CLIM | 22.916,89 | 30 |
| 15/07/2022 | 001297/2022 | E. BITELLO | 0,00 | 91 | 30/06/2022 | 001297/2022 | MMH MED | 0,00 | 30 |
| 18/07/2022 | 001298/2022 | Matheus Fr | 269.600,00 | 93 | 30/06/2022 | 001298/2022 | Med Wuici | 535.835,00 | 39 |
| 18/07/2022 | 001299/2022 | Matheus Fr | 22.166,60 | 92 | 30/06/2022 | 001299/2022 | MMH MED | 0,00 | 30 |
| 18/07/2022 | 001300/2022 | Disnorma (| 30.974,40 | 30 | 30/06/2022 | 001300/2022 | DISNORMA | 78.240,20 | 30 |
| 18/07/2022 | 001301/2022 | Disnorma (| 110.613,60 | 30 | 30/06/2022 | 001301/2022 | CORECO TE | 852.532,56 | 39 |
| 19/07/2022 | 001302/2022 | J.C Servico: | 166.079,10 | 93 | 30/06/2022 | 001302/2022 | DISNORMA | 0,00 | 30 |
| 19/07/2022 | 001303/2022 | S.O.S. SERV | 1.734.162,93 | 39 | 30/06/2022 | 001303/2022 | CORECO TE | 139.825,40 | 39 |
| 19/07/2022 | 001304/2022 | NUTRI CAR | 120.902,40 | 30 | 30/06/2022 | 001304/2022 | CIPE - CIRU | 114.000,00 | 39 |
| 19/07/2022 | 001305/2022 | NUTRI CAR | 81.504,60 | 30 | 30/06/2022 | 001305/2022 | MEDNEURI | 337.500,00 | 39 |
| 19/07/2022 | 001306/2022 | NUTRI CAR | 0,00 | 30 | 30/06/2022 | 001306/2022 | MEDCOM I | 414.576,69 | 30 |
| 20/07/2022 | 001307/2022 | AFC AUTOI | 151.670,00 | 40 | 30/06/2022 | 001307/2022 | LABORSAN | 689.191,45 | 39 |



| | | | | | | | | | |
|------------|-------------|--------------|---------------|----|------------|-------------|--------------|------------|----|
| 21/07/2022 | 001308/2022 | SONIA MAI | 2.500,00 | 92 | 30/06/2022 | 001308/2022 | MEDCOM I | 260.000,25 | 30 |
| 21/07/2022 | 001309/2022 | SONIA MAI | 2.500,00 | 93 | 30/06/2022 | 001309/2022 | SIEMENS H | 0,00 | 39 |
| 21/07/2022 | 001310/2022 | SONIA MAI | 2.500,00 | 93 | 30/06/2022 | 001310/2022 | QUALITY C | 7.770,00 | 30 |
| 21/07/2022 | 001311/2022 | E. DA SILVA | 222.838,00 | 92 | 30/06/2022 | 001311/2022 | QUALITY C | 67.335,00 | 30 |
| 21/07/2022 | 001312/2022 | ULTRAMEC | 553.976,00 | 92 | 30/06/2022 | 001312/2022 | QUALITY C | 105.495,00 | 30 |
| 22/07/2022 | 001313/2022 | GRAFICA D | 0,00 | 39 | 30/06/2022 | 001313/2022 | UGOLINI & | 24.955,17 | 30 |
| 22/07/2022 | 001314/2022 | Fundo Mur | 154.904,32 | 4 | 30/06/2022 | 001314/2022 | UGOLINI & | 16.267,71 | 30 |
| 22/07/2022 | 001315/2022 | Fundo Mur | 1.110.000,00 | 11 | 30/06/2022 | 001315/2022 | Clinica de | 105.280,00 | 39 |
| 22/07/2022 | 001316/2022 | Fundo Mur | 131.669,19 | 4 | 30/06/2022 | 001316/2022 | Clinica de | 141.000,00 | 39 |
| 22/07/2022 | 001317/2022 | Fundo Mur | 16.968,00 | 11 | 30/06/2022 | 001317/2022 | GL OXIGEN | 42.148,07 | 30 |
| 22/07/2022 | 001318/2022 | HIPERBARI | 306.998,40 | 39 | 30/06/2022 | 001318/2022 | GL OXIGEN | 0,00 | 30 |
| 22/07/2022 | 001319/2022 | Natal Com | 0,00 | 52 | 30/06/2022 | 001319/2022 | GL OXIGEN | 38.287,36 | 30 |
| 22/07/2022 | 001320/2022 | J C Servico | 744.836,18 | 92 | 30/06/2022 | 001320/2022 | GL OXIGEN | 123.931,97 | 30 |
| 22/07/2022 | 001321/2022 | Natal Com | 0,00 | 52 | 30/06/2022 | 001321/2022 | GL OXIGEN | 1.660,00 | 30 |
| 22/07/2022 | 001322/2022 | Natal Com | 0,00 | 52 | 30/06/2022 | 001322/2022 | GL OXIGEN | 1.300,00 | 30 |
| 22/07/2022 | 001323/2022 | GL OXIGEN | 72.830,80 | 93 | 30/06/2022 | 001323/2022 | GL OXIGEN | 3.400,00 | 30 |
| 22/07/2022 | 001324/2022 | SUELEN DA | 69.180,30 | 93 | 30/06/2022 | 001324/2022 | GL OXIGEN | 360,00 | 30 |
| 22/07/2022 | 001325/2022 | Instituto M | 600.000,00 | 13 | 30/06/2022 | 001325/2022 | GL OXIGEN | 0,00 | 30 |
| 22/07/2022 | 001326/2022 | Instituto N | 700.000,00 | 13 | 30/06/2022 | 001326/2022 | GL OXIGEN | 1.420,00 | 30 |
| 22/07/2022 | 001327/2022 | Fundo Mur | 2.000.000,00 | 11 | 30/06/2022 | 001327/2022 | GL OXIGEN | 4.052,50 | 30 |
| 22/07/2022 | 001328/2022 | Natal Com | 0,00 | 30 | 30/06/2022 | 001328/2022 | PRO-ATIVC | 534.999,60 | 39 |
| 22/07/2022 | 001329/2022 | Instituto de | 104.427,36 | 92 | 30/06/2022 | 001329/2022 | SOMEC SEF | 504.000,00 | 39 |
| 22/07/2022 | 001330/2022 | Fundo Mur | 1.700.000,00 | 48 | 30/06/2022 | 001330/2022 | NUTRI CAR | 1.640,00 | 30 |
| 22/07/2022 | 001331/2022 | Fundo Mur | 1.700.000,00 | 48 | 30/06/2022 | 001331/2022 | NUTRI CAR | 8.566,08 | 30 |
| 25/07/2022 | 001332/2022 | OSEIAS AF | 1.318,28 | 14 | 30/06/2022 | 001332/2022 | HEALTH TE | 10.720,00 | 30 |
| 25/07/2022 | 001333/2022 | THIAGO VI | 1.318,28 | 14 | 30/06/2022 | 001333/2022 | NUTRI CAR | 67.129,63 | 30 |
| 25/07/2022 | 001334/2022 | DEJAIR JOS | 1.318,28 | 14 | 30/06/2022 | 001334/2022 | NUTRI CAR | 0,00 | 30 |
| 26/07/2022 | 001335/2022 | Dimen Cen | 37.227,98 | 92 | 30/06/2022 | 001335/2022 | INOVAÇÃO | 5.000,00 | 30 |
| 26/07/2022 | 001336/2022 | DISBANCO | 2.870,40 | 30 | 30/06/2022 | 001336/2022 | NUTRI CAR | 65.004,51 | 30 |
| 26/07/2022 | 001337/2022 | ESTRELA C | 108.592,74 | 93 | 30/06/2022 | 001337/2022 | Dihol Dist. | 5.950,00 | 30 |
| 26/07/2022 | 001338/2022 | ESTRELA C | 90.000,00 | 93 | 30/06/2022 | 001338/2022 | GUIO NUTI | 16.916,49 | 30 |
| 26/07/2022 | 001339/2022 | DDMIX TEF | 50.000,00 | 39 | 30/06/2022 | 001339/2022 | MEDLAB A | 18.917,40 | 39 |
| 26/07/2022 | 001340/2022 | DDMIX TEF | 214.438,00 | 39 | 30/06/2022 | 001340/2022 | INSTITUTO | 655.647,00 | 39 |
| 26/07/2022 | 001341/2022 | DDMIX TEF | 100.000,00 | 39 | 30/06/2022 | 001341/2022 | AS2 COME | 6.141,42 | 30 |
| 26/07/2022 | 001342/2022 | DDMIX TEF | 350.000,00 | 39 | 30/06/2022 | 001342/2022 | S?O MIGUI | 56.845,00 | 39 |
| 27/07/2022 | 001343/2022 | ASTRA MEI | 7.199,98 | 30 | 30/06/2022 | 001343/2022 | FAMA DIST | 43.763,59 | 30 |
| 28/07/2022 | 001344/2022 | José Aman | 22.104,75 | 36 | 30/06/2022 | 001344/2022 | GL OXIGEN | 107.483,83 | 30 |
| 29/07/2022 | 001345/2022 | CAU - Cons | 108,69 | 39 | 30/06/2022 | 001345/2022 | FAMA DIST | 98.991,53 | 30 |
| 29/07/2022 | 001346/2022 | NVF COME | 276.140,00 | 52 | 30/06/2022 | 001346/2022 | FAMA DIST | 9.630,65 | 30 |
| 29/07/2022 | 001347/2022 | Medclin Ce | 295.340,13 | 39 | 30/06/2022 | 001347/2022 | GUIO NUTI | 480,00 | 30 |
| 29/07/2022 | 001348/2022 | Disnorma C | 177.980,00 | 93 | 30/06/2022 | 001348/2022 | HIPERMED | 428.001,00 | 39 |
| 29/07/2022 | 001349/2022 | Disnorma C | 30.060,00 | 93 | 30/06/2022 | 001349/2022 | MEDNEURI | 216.000,00 | 39 |
| 01/08/2022 | 001350/2022 | Conselho F | 88,78 | 39 | 30/06/2022 | 001350/2022 | MEDNEURI | 216.000,00 | 39 |
| 01/08/2022 | 001351/2022 | Conselho F | 88,78 | 39 | 30/06/2022 | 001351/2022 | Med Wuici | 999.750,00 | 39 |
| 01/08/2022 | 001352/2022 | GL OXIGEN | 0,00 | 30 | 30/06/2022 | 001352/2022 | MEDTRAUI | 284.700,00 | 39 |
| 02/08/2022 | 001353/2022 | Instituto M | 120.000,00 | 13 | 30/06/2022 | 001353/2022 | R. C. S. BAF | 648.061,05 | 39 |
| 04/08/2022 | 001354/2022 | ASSOCIAÇ | 762.000,13 | 92 | 30/06/2022 | 001354/2022 | MULTIHOS | 81.430,00 | 30 |
| 04/08/2022 | 001355/2022 | ASSOCIAÇ | 190.717,58 | 92 | 30/06/2022 | 001355/2022 | MULTIHOS | 23.950,00 | 30 |
| 04/08/2022 | 001356/2022 | Natal Com | 89.954,95 | 52 | 30/06/2022 | 001356/2022 | CENTRO DI | 234.883,50 | 39 |
| 04/08/2022 | 001357/2022 | Natal Com | 96.937,05 | 52 | 30/06/2022 | 001357/2022 | CARLOS ED | 89.460,00 | 30 |
| 04/08/2022 | 001358/2022 | CBA FARM | 39.985,00 | 93 | 01/07/2022 | 001358/2022 | GF MEDIC | 73.219,90 | 30 |
| 04/08/2022 | 001359/2022 | CBA FARM | 26.745,80 | 93 | 01/07/2022 | 001359/2022 | COOPERAT | 243.992,48 | 39 |
| 05/08/2022 | 001360/2022 | Associação | 11.929.316,40 | 39 | 01/07/2022 | 001360/2022 | Ausec Autc | 17.820,51 | 39 |
| 05/08/2022 | 001361/2022 | Associação | 2.036.779,36 | 39 | 01/07/2022 | 001361/2022 | Ausec Autc | 26.730,77 | 39 |
| 05/08/2022 | 001362/2022 | Associação | 2.638.741,60 | 39 | 01/07/2022 | 001362/2022 | DISBRANCI | 449,80 | 30 |
| 05/08/2022 | 001363/2022 | Associação | 1.762.797,01 | 39 | 01/07/2022 | 001363/2022 | SUPLEN MI | 50.595,98 | 30 |
| 05/08/2022 | 001364/2022 | Sociedade | 107.391,63 | 39 | 01/07/2022 | 001364/2022 | DISBRANCI | 1.558,00 | 30 |
| 05/08/2022 | 001365/2022 | Sociedade | 19.887,82 | 39 | 01/07/2022 | 001365/2022 | CLINICA DI | 1.207,20 | 30 |
| 05/08/2022 | 001366/2022 | Sociedade | 6.343.529,34 | 39 | 01/07/2022 | 001366/2022 | CLINICA DI | 31.386,00 | 30 |
| 05/08/2022 | 001367/2022 | Sociedade | 0,00 | 39 | 01/07/2022 | 001367/2022 | CLINICA DI | 111.767,40 | 30 |
| 05/08/2022 | 001368/2022 | Sociedade | 0,00 | 39 | 01/07/2022 | 001368/2022 | CLINICA DI | 0,00 | 30 |
| 05/08/2022 | 001369/2022 | Sociedade | 5.553.371,46 | 39 | 01/07/2022 | 001369/2022 | CLINICA DI | 66.522,36 | 30 |
| 05/08/2022 | 001370/2022 | Sociedade | 522.000,00 | 39 | 01/07/2022 | 001370/2022 | CLINICA DI | 4.395,80 | 30 |
| 05/08/2022 | 001371/2022 | Sociedade | 960.000,00 | 39 | 01/07/2022 | 001371/2022 | STUDIO CC | 58.803,34 | 40 |
| 05/08/2022 | 001372/2022 | Sociedade | 1.128.000,00 | 39 | 01/07/2022 | 001372/2022 | STUDIO CC | 58.803,34 | 40 |
| 08/08/2022 | 001373/2022 | Baumer S/ | 257.000,00 | 52 | 01/07/2022 | 001373/2022 | NUTRI CAR | 6.933,35 | 30 |
| 10/08/2022 | 001374/2022 | Cientifica M | 0,00 | 30 | 01/07/2022 | 001374/2022 | BONE MED | 215.921,25 | 39 |
| 10/08/2022 | 001375/2022 | Cientifica M | 0,00 | 30 | 01/07/2022 | 001375/2022 | CAIXA ECO | 7.426,63 | 13 |
| 10/08/2022 | 001376/2022 | MEDVITA C | 59.150,72 | 30 | 01/07/2022 | 001376/2022 | BONE MED | 215.921,25 | 39 |
| 10/08/2022 | 001377/2022 | MEDVITA C | 0,00 | 30 | 01/07/2022 | 001377/2022 | BONE MED | 57.971,25 | 39 |
| 10/08/2022 | 001378/2022 | RIOBAHIAF | 1.248,48 | 30 | 14/07/2022 | 001378/2022 | MOTTIVA C | 0,00 | 30 |
| 10/08/2022 | 001379/2022 | RIOBAHIAF | 9.767,52 | 30 | 14/07/2022 | 001379/2022 | MOTTIVA C | 0,00 | 30 |
| 10/08/2022 | 001380/2022 | Dimaster C | 17.458,54 | 30 | 14/07/2022 | 001380/2022 | M.TESTA C | 0,00 | 30 |



| | | | | | | | | | |
|------------|-------------|---------------|---------------|----|------------|-------------|-------------|------------|----|
| 10/08/2022 | 001381/2022 | Dimaster C | 1.323,44 | 30 | 14/07/2022 | 001381/2022 | M.TESTA C | 0,00 | 30 |
| 10/08/2022 | 001382/2022 | GLOBAL HC | 31,20 | 30 | 15/07/2022 | 001382/2022 | MULTIHOS | 15.000,00 | 39 |
| 10/08/2022 | 001383/2022 | GLOBAL HC | 268,80 | 30 | 15/07/2022 | 001383/2022 | RICARDO V | 3.000,00 | 93 |
| 11/08/2022 | 001384/2022 | LM Brothei | 50.539,50 | 52 | 18/07/2022 | 001384/2022 | LIDER DIST | 197.020,00 | 52 |
| 11/08/2022 | 001385/2022 | Olimpio Eq | 86.772,26 | 52 | 18/07/2022 | 001385/2022 | JULIO CESA | 3.000,00 | 93 |
| 11/08/2022 | 001386/2022 | ALFA MED | 114.324,00 | 52 | 18/07/2022 | 001386/2022 | SUELEN DA | 3.000,00 | 93 |
| 11/08/2022 | 001387/2022 | VIGA Const | 56.661,88 | 39 | 18/07/2022 | 001387/2022 | LIDER DIST | 127.400,00 | 52 |
| 11/08/2022 | 001388/2022 | F.L.AGUIAF | 47.840,00 | 52 | 18/07/2022 | 001388/2022 | PAULO SEF | 3.000,00 | 93 |
| 11/08/2022 | 001389/2022 | MEDLAB A' | 0,00 | 92 | 18/07/2022 | 001389/2022 | CARLOS RC | 3.000,00 | 93 |
| 11/08/2022 | 001390/2022 | ASSOCIAÇ/ | 95.869,90 | 39 | 18/07/2022 | 001390/2022 | SYS MEDIC | 0,00 | 39 |
| 11/08/2022 | 001391/2022 | ASSOCIAÇ/ | 500.000,00 | 39 | 18/07/2022 | 001391/2022 | EDUARDO | 3.000,00 | 93 |
| 11/08/2022 | 001392/2022 | ASSOCIAÇ/ | 500.000,00 | 39 | 18/07/2022 | 001392/2022 | CROSCARD | 30.432,82 | 4 |
| 11/08/2022 | 001393/2022 | ASSOCIAÇ/ | 500.000,00 | 39 | 18/07/2022 | 001393/2022 | SINDICATC | 1.642,00 | 4 |
| 11/08/2022 | 001394/2022 | ASSOCIAÇ/ | 500.000,00 | 39 | 18/07/2022 | 001394/2022 | SINDICATC | 17.096,28 | 4 |
| 11/08/2022 | 001395/2022 | José Claudi | 16.639,44 | 36 | 18/07/2022 | 001395/2022 | UNIMED CI | 2.407,13 | 4 |
| 11/08/2022 | 001396/2022 | MEDLAB A' | 39.938,00 | 92 | 18/07/2022 | 001396/2022 | UNIMED CI | 28.224,05 | 4 |
| 11/08/2022 | 001397/2022 | CONSORCI | 75.600,00 | 70 | 18/07/2022 | 001397/2022 | UNIMED CI | 74.716,49 | 4 |
| 11/08/2022 | 001398/2022 | CONSORCI | 75.600,00 | 70 | 18/07/2022 | 001398/2022 | SinpenSinc | 566,37 | 4 |
| 12/08/2022 | 001399/2022 | ESTRELA Ct | 125.239,23 | 93 | 18/07/2022 | 001399/2022 | EMPRESA (| 4.847,74 | 94 |
| 12/08/2022 | 001400/2022 | Matheus Fr | 269.600,00 | 93 | 18/07/2022 | 001400/2022 | TRIBUNAL | 121,19 | 94 |
| 12/08/2022 | 001401/2022 | OI S. A. Tele | 189.853,43 | 40 | 18/07/2022 | 001401/2022 | EMPRESA (| 463,02 | 94 |
| 12/08/2022 | 001402/2022 | White Mar | 473.871,54 | 30 | 18/07/2022 | 001402/2022 | EMPRESA (| 335,16 | 94 |
| 12/08/2022 | 001403/2022 | Conselho F | 88,78 | 39 | 18/07/2022 | 001403/2022 | EMPRESA (| 222,94 | 94 |
| 12/08/2022 | 001404/2022 | Conselho F | 88,78 | 39 | 18/07/2022 | 001404/2022 | TRIBUNAL | 117,04 | 94 |
| 12/08/2022 | 001405/2022 | MD Comer | 313.258,05 | 92 | 18/07/2022 | 001405/2022 | MEDCOM I | 939.029,93 | 30 |
| 12/08/2022 | 001406/2022 | Fundo Mur | 17.000.000,00 | 48 | 18/07/2022 | 001406/2022 | OBJETIVA F | 0,00 | 30 |
| 12/08/2022 | 001407/2022 | INOVAMEE | 80.570,60 | 30 | 18/07/2022 | 001407/2022 | OBJETIVA F | 0,00 | 30 |
| 12/08/2022 | 001408/2022 | INOVAMEE | 0,00 | 30 | 18/07/2022 | 001408/2022 | OBJETIVA F | 0,00 | 30 |
| 12/08/2022 | 001409/2022 | CLINILAB - | 1.191.027,64 | 39 | 18/07/2022 | 001409/2022 | QUALITY C | 133.738,02 | 30 |
| 12/08/2022 | 001410/2022 | BRASILCAR | 100.801,66 | 39 | 18/07/2022 | 001410/2022 | TITANIUN (| 227.971,18 | 30 |
| 15/08/2022 | 001411/2022 | CGR AMBIII | 4.435,52 | 93 | 18/07/2022 | 001411/2022 | CAIXA ECO | 1.824,63 | 13 |
| 15/08/2022 | 001412/2022 | CGR AMBIII | 9.924,94 | 93 | 18/07/2022 | 001412/2022 | QUALITY C | 14.265,00 | 30 |
| 15/08/2022 | 001413/2022 | CGR AMBIII | 5.848,00 | 93 | 18/07/2022 | 001413/2022 | QUALITY C | 25.407,00 | 30 |
| 15/08/2022 | 001414/2022 | CGR AMBIII | 1.684,03 | 93 | 18/07/2022 | 001414/2022 | QUALITY C | 29.861,00 | 30 |
| 15/08/2022 | 001415/2022 | CGR AMBIII | 1.366,40 | 93 | 18/07/2022 | 001415/2022 | CAIXA ECO | 397,89 | 13 |
| 15/08/2022 | 001416/2022 | CGR AMBIII | 803,68 | 93 | 18/07/2022 | 001416/2022 | QUALITY C | 7.827,00 | 30 |
| 15/08/2022 | 001417/2022 | CGR AMBIII | 8.595,20 | 93 | 18/07/2022 | 001417/2022 | DISNORMA | 97.850,00 | 30 |
| 15/08/2022 | 001418/2022 | CGR AMBIII | 4.168,00 | 92 | 18/07/2022 | 001418/2022 | CAIXA ECO | 2.660,50 | 13 |
| 15/08/2022 | 001419/2022 | ANDREY JL | 0,00 | 92 | 18/07/2022 | 001419/2022 | DISNORMA | 11.281,19 | 30 |
| 16/08/2022 | 001420/2022 | MAGNAME | 294.000,00 | 52 | 18/07/2022 | 001420/2022 | IMAGENS F | 0,00 | 39 |
| 16/08/2022 | 001421/2022 | Programa I | 164,85 | 92 | 18/07/2022 | 001421/2022 | Manoel Go | 7.239,54 | 30 |
| 16/08/2022 | 001422/2022 | CENTRO OI | 45.353,40 | 52 | 18/07/2022 | 001422/2022 | RADIMAGE | 0,00 | 39 |
| 16/08/2022 | 001423/2022 | CENTRO OI | 1.680,00 | 30 | 18/07/2022 | 001423/2022 | CLINISTE CI | 0,00 | 39 |
| 16/08/2022 | 001424/2022 | CENTRO OI | 1.680,00 | 52 | 18/07/2022 | 001424/2022 | MIRANDA | 40.959,02 | 30 |
| 16/08/2022 | 001425/2022 | GRAFICA D | 62.178,75 | 39 | 19/07/2022 | 001425/2022 | SUPERMEC | 0,00 | 30 |
| 16/08/2022 | 001426/2022 | GLOBAL HC | 165.882,51 | 30 | 19/07/2022 | 001426/2022 | SUPERMEC | 0,00 | 30 |
| 16/08/2022 | 001427/2022 | GLOBAL HC | 3.331,89 | 30 | 19/07/2022 | 001427/2022 | M MED CO | 0,00 | 30 |
| 16/08/2022 | 001428/2022 | Top Norte | 98.541,13 | 30 | 19/07/2022 | 001428/2022 | M MED CO | 0,00 | 30 |
| 16/08/2022 | 001429/2022 | HOSPFAR I | 17.430,48 | 30 | 19/07/2022 | 001429/2022 | LM FARMA | 0,00 | 30 |
| 16/08/2022 | 001430/2022 | HOSPFAR I | 0,00 | 30 | 19/07/2022 | 001430/2022 | BE CARE CC | 0,00 | 30 |
| 16/08/2022 | 001431/2022 | Top Norte | 5.186,42 | 30 | 19/07/2022 | 001431/2022 | BE CARE CC | 0,00 | 30 |
| 16/08/2022 | 001432/2022 | SONIA MAI | 2.500,00 | 93 | 19/07/2022 | 001432/2022 | MEDILAR II | 0,00 | 30 |
| 17/08/2022 | 001433/2022 | Cientifica M | 0,00 | 30 | 19/07/2022 | 001433/2022 | MEDILAR II | 0,00 | 30 |
| 17/08/2022 | 001434/2022 | Cientifica M | 0,00 | 30 | 19/07/2022 | 001434/2022 | CWBCARE | 0,00 | 30 |
| 17/08/2022 | 001435/2022 | Unifarma C | 0,00 | 52 | 19/07/2022 | 001435/2022 | IMAGENS F | 1.800,00 | 39 |
| 17/08/2022 | 001436/2022 | Unifarma C | 0,00 | 30 | 19/07/2022 | 001436/2022 | IMAGENS F | 0,00 | 39 |
| 17/08/2022 | 001437/2022 | MD Comer | 12.628,00 | 92 | 19/07/2022 | 001437/2022 | IMAGENS F | 0,00 | 39 |
| 17/08/2022 | 001438/2022 | W.a. Equip | 136.005,33 | 92 | 19/07/2022 | 001438/2022 | RADIMAGE | 675,00 | 39 |
| 17/08/2022 | 001439/2022 | Soc. P.A. M | 784.223,03 | 39 | 19/07/2022 | 001439/2022 | CLINISTE CI | 550,00 | 39 |
| 18/08/2022 | 001440/2022 | Centermec | 0,00 | 30 | 21/07/2022 | 001440/2022 | MALTACAF | 8.630,40 | 30 |
| 18/08/2022 | 001441/2022 | Centermec | 0,00 | 30 | 21/07/2022 | 001441/2022 | INTERLAGC | 9.900,00 | 39 |
| 18/08/2022 | 001442/2022 | Dimaster C | 81.216,74 | 30 | 21/07/2022 | 001442/2022 | Jbs Servico | 13.500,00 | 39 |
| 18/08/2022 | 001443/2022 | Dimaster C | 0,00 | 30 | 21/07/2022 | 001443/2022 | Sintese Cor | 16.650,33 | 30 |
| 19/08/2022 | 001444/2022 | FIBRATEx C | 3.880,00 | 30 | 21/07/2022 | 001444/2022 | Valdiro Soz | 5.500,00 | 39 |
| 22/08/2022 | 001445/2022 | IKHON GES | 3.937.568,00 | 40 | 26/07/2022 | 001445/2022 | ORTHEC IN | 0,00 | 52 |
| 22/08/2022 | 001446/2022 | Injex Indus | 0,00 | 30 | 26/07/2022 | 001446/2022 | EMPRESA (| 3.000,00 | 94 |
| 22/08/2022 | 001447/2022 | Injex Indus | 0,00 | 30 | 26/07/2022 | 001447/2022 | EMPRESA (| 7.024,76 | 94 |
| 22/08/2022 | 001448/2022 | MURANO (| 68.817,85 | 39 | 26/07/2022 | 001448/2022 | TRIBUNAL | 175,62 | 94 |
| 22/08/2022 | 001449/2022 | Concessior | 50.000,00 | 39 | 26/07/2022 | 001449/2022 | CAIXA ECO | 4.201,03 | 13 |
| 22/08/2022 | 001450/2022 | Concessior | 131.147,07 | 39 | 26/07/2022 | 001450/2022 | FAMILY ME | 327.888,40 | 39 |
| 22/08/2022 | 001451/2022 | Concessior | 100.000,00 | 39 | 26/07/2022 | 001451/2022 | COOPERAT | 0,00 | 39 |
| 22/08/2022 | 001452/2022 | Maria José | 14.750,00 | 92 | 26/07/2022 | 001452/2022 | HEALTH TE | 10.720,00 | 30 |
| 22/08/2022 | 001453/2022 | DISTRIBUIE | 0,00 | 30 | 26/07/2022 | 001453/2022 | COOPERAT | 280.780,65 | 39 |



| | | | | | | | | | |
|------------|-------------|--------------|---------------|----|------------|-------------|--------------|--------------|----|
| 22/08/2022 | 001454/2022 | DISTRIBUI | 0,00 | 30 | 26/07/2022 | 001454/2022 | EMPRESA (| 194.123,97 | 94 |
| 23/08/2022 | 001455/2022 | W M SERVI | 46.500,00 | 39 | 26/07/2022 | 001455/2022 | EMPRESA (| 59.603,53 | 11 |
| 23/08/2022 | 001456/2022 | W M SERVI | 10.013,00 | 39 | 26/07/2022 | 001456/2022 | EMPRESA (| 46.850,39 | 93 |
| 23/08/2022 | 001457/2022 | Disnorma (| 159.255,40 | 93 | 26/07/2022 | 001457/2022 | EMPRESA (| 87.580,41 | 4 |
| 23/08/2022 | 001458/2022 | LOG LAB IN | 35.000,00 | 40 | 26/07/2022 | 001458/2022 | EMPRESA (| 225,88 | 8 |
| 23/08/2022 | 001459/2022 | LOG LAB IN | 35.000,00 | 40 | 26/07/2022 | 001459/2022 | EMPRESA (| 541,22 | 49 |
| 23/08/2022 | 001460/2022 | LOG LAB IN | 59.990,70 | 40 | 26/07/2022 | 001460/2022 | EMPRESA (| 56,47 | 8 |
| 23/08/2022 | 001461/2022 | LOG LAB IN | 381.384,59 | 40 | 26/07/2022 | 001461/2022 | EMPRESA (| 369.161,10 | 4 |
| 24/08/2022 | 001462/2022 | Centro de I | 0,00 | 39 | 26/07/2022 | 001462/2022 | EMPRESA (| 26.020,37 | 49 |
| 24/08/2022 | 001463/2022 | Fundo Mur | 30.000.000,00 | 4 | 26/07/2022 | 001463/2022 | EMPRESA (| 1.384.458,67 | 4 |
| 24/08/2022 | 001464/2022 | Fundo Mur | 64.518.745,35 | 11 | 26/07/2022 | 001464/2022 | EMPRESA (| 70.620,16 | 49 |
| 24/08/2022 | 001465/2022 | Instituto N. | 8.179.172,07 | 13 | 26/07/2022 | 001465/2022 | EMPRESA (| 5.162.665,92 | 4 |
| 24/08/2022 | 001466/2022 | Instituto M | 11.900.000,00 | 13 | 26/07/2022 | 001466/2022 | EMPRESA (| 218.295,75 | 4 |
| 24/08/2022 | 001467/2022 | Fundo Mur | 739.304,26 | 93 | 26/07/2022 | 001467/2022 | EMPRESA (| 1.605,22 | 94 |
| 24/08/2022 | 001468/2022 | GRAFICA D | 22.187,50 | 39 | 26/07/2022 | 001468/2022 | EMPRESA (| 1.076,79 | 94 |
| 24/08/2022 | 001469/2022 | Soc. P.A. IV | 5.842.123,04 | 39 | 26/07/2022 | 001469/2022 | GABRIELLY | 615,84 | 4 |
| 24/08/2022 | 001470/2022 | Soc. P.A. IV | 15.651.318,75 | 39 | 26/07/2022 | 001470/2022 | PAMELLA C | 400,08 | 4 |
| 24/08/2022 | 001471/2022 | Soc. P.A. IV | 2.116.043,44 | 39 | 26/07/2022 | 001471/2022 | SUELLEN D | 363,60 | 4 |
| 24/08/2022 | 001472/2022 | Soc. P.A. IV | 248.923,59 | 39 | 26/07/2022 | 001472/2022 | LUCIMAR F | 485,76 | 4 |
| 25/08/2022 | 001473/2022 | LAURA PET | 12.000,00 | 93 | 26/07/2022 | 001473/2022 | MEIRE REG | 43,34 | 4 |
| 26/08/2022 | 001474/2022 | Soc. P.A. IV | 1.164.626,44 | 39 | 26/07/2022 | 001474/2022 | YASMIN AF | 408,56 | 4 |
| 26/08/2022 | 001475/2022 | Associação | 909.680,68 | 39 | 26/07/2022 | 001475/2022 | MILENA DC | 1.151,49 | 4 |
| 26/08/2022 | 001476/2022 | 3M COM.D | 49.999,95 | 30 | 26/07/2022 | 001476/2022 | RUBERVAL | 41,01 | 4 |
| 26/08/2022 | 001477/2022 | 3M COM.D | 49.999,79 | 30 | 26/07/2022 | 001477/2022 | EDINEIA M | 592,88 | 4 |
| 26/08/2022 | 001478/2022 | 3M COM.D | 147.055,62 | 30 | 26/07/2022 | 001478/2022 | JR LACERD, | 0,00 | 30 |
| 26/08/2022 | 001479/2022 | Sociedade | 908.611,72 | 39 | 26/07/2022 | 001479/2022 | JR LACERD, | 0,00 | 30 |
| 26/08/2022 | 001480/2022 | SEFAZ ORG | 576,29 | 39 | 26/07/2022 | 001480/2022 | DISNORMA | 39.777,23 | 30 |
| 26/08/2022 | 001481/2022 | Centermec | 187.600,08 | 92 | 26/07/2022 | 001481/2022 | DISNORMA | 0,00 | 30 |
| 26/08/2022 | 001482/2022 | Centermec | 76.324,80 | 92 | 26/07/2022 | 001482/2022 | LUME DIVI | 248.530,00 | 39 |
| 26/08/2022 | 001483/2022 | Medilar Im | 15.502,69 | 30 | 26/07/2022 | 001483/2022 | JR LACERD, | 0,00 | 30 |
| 26/08/2022 | 001484/2022 | Medilar Im | 0,00 | 30 | 26/07/2022 | 001484/2022 | JR LACERD, | 0,00 | 30 |
| 29/08/2022 | 001485/2022 | R j m Come | 167.168,35 | 30 | 26/07/2022 | 001485/2022 | M MED CO | 0,00 | 30 |
| 29/08/2022 | 001486/2022 | Solução Lo | 64.360,00 | 39 | 26/07/2022 | 001486/2022 | M MED CO | 0,00 | 30 |
| 29/08/2022 | 001487/2022 | Unifarma C | 66.152,70 | 92 | 26/07/2022 | 001487/2022 | HOSPCOM | 0,00 | 30 |
| 30/08/2022 | 001488/2022 | Soc. P.A. IV | 1.539.633,43 | 39 | 26/07/2022 | 001488/2022 | HOSPCOM | 0,00 | 30 |
| 30/08/2022 | 001489/2022 | Soc. P.A. IV | 1.040.000,00 | 39 | 26/07/2022 | 001489/2022 | Halex Insta | 0,00 | 30 |
| 30/08/2022 | 001490/2022 | Soc. P.A. IV | 3.524.334,46 | 39 | 26/07/2022 | 001490/2022 | Halex Insta | 0,00 | 30 |
| 31/08/2022 | 001491/2022 | Consortio ! | 328.183,20 | 39 | 26/07/2022 | 001491/2022 | ELINELTON | 8.000,00 | 30 |
| 31/08/2022 | 001492/2022 | Soc. P.A. IV | 1.031.000,00 | 39 | 26/07/2022 | 001492/2022 | ESTRELA C | 474,30 | 30 |
| 31/08/2022 | 001493/2022 | Consortio ! | 213.171,52 | 39 | 26/07/2022 | 001493/2022 | ESTRELA C | 0,00 | 30 |
| 31/08/2022 | 001494/2022 | Consortio ! | 129.561,22 | 39 | 26/07/2022 | 001494/2022 | CONTROLE | 0,00 | 39 |
| 31/08/2022 | 001495/2022 | Medilar Im | 0,00 | 30 | 26/07/2022 | 001495/2022 | CIRURTEC | 0,00 | 30 |
| 31/08/2022 | 001496/2022 | Medilar Im | 0,00 | 30 | 26/07/2022 | 001496/2022 | PRIME INS | 0,00 | 30 |
| 31/08/2022 | 001497/2022 | HOSPFAR I | 8.379,00 | 30 | 26/07/2022 | 001497/2022 | HARTE INS | 0,00 | 30 |
| 31/08/2022 | 001498/2022 | HOSPFAR I | 441,00 | 30 | 28/07/2022 | 001498/2022 | HEALTH TE | 9.240,00 | 30 |
| 31/08/2022 | 001499/2022 | AHGORA S | 61.500,00 | 39 | 29/07/2022 | 001499/2022 | SIMONI VA | 0,00 | 39 |
| 31/08/2022 | 001500/2022 | Grifforth U | 150.650,29 | 39 | 29/07/2022 | 001500/2022 | Banco do B | 6.341,08 | 39 |
| 31/08/2022 | 001501/2022 | Grifforth U | 500.000,00 | 39 | 29/07/2022 | 001501/2022 | NVF COME | 0,00 | 52 |
| 31/08/2022 | 001502/2022 | Grifforth U | 561.536,47 | 39 | 29/07/2022 | 001502/2022 | TITANIUM C | 206.206,84 | 30 |
| 31/08/2022 | 001503/2022 | J Narcisa Pi | 27.808,30 | 92 | 29/07/2022 | 001503/2022 | ELETRO FIC | 0,00 | 30 |
| 31/08/2022 | 001504/2022 | Soc. P.A. IV | 0,00 | 39 | 29/07/2022 | 001504/2022 | PIZZATTO I | 0,00 | 30 |
| 01/09/2022 | 001505/2022 | Medilar Im | 0,00 | 30 | 29/07/2022 | 001505/2022 | REBOUCAS | 0,00 | 30 |
| 01/09/2022 | 001506/2022 | Medilar Im | 0,00 | 30 | 29/07/2022 | 001506/2022 | MEDEFE PF | 0,00 | 30 |
| 01/09/2022 | 001507/2022 | MEDVITA C | 0,00 | 30 | 29/07/2022 | 001507/2022 | MEDEFE PF | 0,00 | 30 |
| 01/09/2022 | 001508/2022 | MEDVITA C | 0,00 | 30 | 29/07/2022 | 001508/2022 | Filtros Curi | 3.091,50 | 30 |
| 01/09/2022 | 001509/2022 | ULTRAMEE | 825.562,50 | 92 | 29/07/2022 | 001509/2022 | SIMONI VA | 0,00 | 52 |
| 02/09/2022 | 001510/2022 | Disnorma (| 1.356,33 | 30 | 29/07/2022 | 001510/2022 | CONTROLE | 0,00 | 39 |
| 02/09/2022 | 001511/2022 | Disnorma (| 6.107,90 | 30 | 29/07/2022 | 001511/2022 | CONTROLE | 0,00 | 39 |
| 05/09/2022 | 001512/2022 | ESTRELA C | 0,00 | 30 | 01/08/2022 | 001512/2022 | HOSPITAL I | 218.196,74 | 39 |
| 05/09/2022 | 001513/2022 | ESTRELA C | 0,00 | 30 | 01/08/2022 | 001513/2022 | HOSPITAL I | 218.196,74 | 39 |
| 05/09/2022 | 001514/2022 | Medilar Im | 0,00 | 30 | 01/08/2022 | 001514/2022 | SOMESEF | 520.800,00 | 39 |
| 05/09/2022 | 001515/2022 | Medilar Im | 0,00 | 30 | 02/08/2022 | 001515/2022 | Clinica de | 59.220,00 | 39 |
| 05/09/2022 | 001516/2022 | Injex Indus | 366.130,00 | 30 | 02/08/2022 | 001516/2022 | BIOTEXTIL | 0,00 | 30 |
| 05/09/2022 | 001517/2022 | Injex Indus | 23.370,00 | 30 | 02/08/2022 | 001517/2022 | FAMA DIST | 2.700,00 | 30 |
| 06/09/2022 | 001518/2022 | HM CIRÚRI | 0,00 | 30 | 02/08/2022 | 001518/2022 | CIENTIFICA | 0,00 | 30 |
| 06/09/2022 | 001519/2022 | HM CIRÚRI | 0,00 | 30 | 02/08/2022 | 001519/2022 | FAMA DIST | 23.920,00 | 30 |
| 06/09/2022 | 001520/2022 | Soc. P.A. IV | 0,00 | 39 | 02/08/2022 | 001520/2022 | FAMA DIST | 63.562,36 | 30 |
| 06/09/2022 | 001521/2022 | Help Vida F | 37.251,24 | 93 | 08/08/2022 | 001521/2022 | FAMA DIST | 31.017,62 | 30 |
| 06/09/2022 | 001522/2022 | Help Vida F | 259.920,00 | 92 | 08/08/2022 | 001522/2022 | ONE LAUDI | 68.951,36 | 39 |
| 08/09/2022 | 001523/2022 | GRAFICA D | 0,00 | 39 | 08/08/2022 | 001523/2022 | VERO MED | 0,00 | 30 |
| 08/09/2022 | 001524/2022 | Vb Comérc | 50.000,00 | 39 | 08/08/2022 | 001524/2022 | DEL SERVIÇ | 85.860,00 | 39 |
| 08/09/2022 | 001525/2022 | Vb Comérc | 21.370,00 | 39 | 09/08/2022 | 001525/2022 | VERDÃO M | 0,00 | 52 |
| 08/09/2022 | 001526/2022 | Vb Comérc | 0,00 | 39 | 09/08/2022 | 001526/2022 | DEL SERVIÇ | 12.000,00 | 39 |



| | | | | | | | | | |
|------------|-------------|--------------|--------------|----|------------|-------------|-------------|------------|----|
| 08/09/2022 | 001527/2022 | Vb Comérc | 176.854,50 | 39 | 09/08/2022 | 001527/2022 | FERMACHI | 0,00 | 52 |
| 08/09/2022 | 001528/2022 | Futura F. R | 32.655,32 | 39 | 09/08/2022 | 001528/2022 | DEL SERVIÇ | 23.035,11 | 39 |
| 08/09/2022 | 001529/2022 | DENTAL PR | 0,00 | 30 | 11/08/2022 | 001529/2022 | ENGETC M | 0,00 | 30 |
| 08/09/2022 | 001530/2022 | DENTAL PR | 0,00 | 30 | 11/08/2022 | 001530/2022 | DEL SERVIÇ | 79.600,00 | 39 |
| 09/09/2022 | 001531/2022 | Family Mer | 1.433.625,02 | 39 | 11/08/2022 | 001531/2022 | DEL SERVIÇ | 12.000,00 | 39 |
| 09/09/2022 | 001532/2022 | Family Mer | 283.574,98 | 39 | 11/08/2022 | 001532/2022 | DEL SERVIÇ | 20.000,00 | 39 |
| 09/09/2022 | 001533/2022 | OI S.A. Telc | 131.727,83 | 40 | 11/08/2022 | 001533/2022 | DEL SERVIÇ | 85.860,00 | 39 |
| 09/09/2022 | 001534/2022 | OI S.A. Telc | 157.286,04 | 40 | 11/08/2022 | 001534/2022 | DEL SERVIÇ | 12.000,00 | 39 |
| 12/09/2022 | 001535/2022 | CTR CLINIC | 44.400,00 | 93 | 11/08/2022 | 001535/2022 | UGOLINI & | 4.479,93 | 30 |
| 12/09/2022 | 001536/2022 | GL OXIGEN | 52.982,40 | 92 | 11/08/2022 | 001536/2022 | UGOLINI & | 10.354,11 | 30 |
| 12/09/2022 | 001537/2022 | GL OXIGEN | 51.206,00 | 93 | 11/08/2022 | 001537/2022 | PRO-ATIVC | 550.092,92 | 39 |
| 12/09/2022 | 001538/2022 | GL OXIGEN | 47.734,00 | 93 | 11/08/2022 | 001538/2022 | Manoel Gc | 40.850,06 | 30 |
| 12/09/2022 | 001539/2022 | GL OXIGEN | 0,00 | 93 | 11/08/2022 | 001539/2022 | CENTRO DI | 221.221,00 | 39 |
| 12/09/2022 | 001540/2022 | GL OXIGEN | 56.722,80 | 93 | 11/08/2022 | 001540/2022 | NOT NUCLI | 283.192,68 | 39 |
| 12/09/2022 | 001541/2022 | GL OXIGEN | 4.800,00 | 92 | 11/08/2022 | 001541/2022 | NUTRI CAR | 36.555,31 | 30 |
| 12/09/2022 | 001542/2022 | FRANCISCC | 35.000,00 | 36 | 11/08/2022 | 001542/2022 | UROLASER | 115.200,00 | 39 |
| 12/09/2022 | 001543/2022 | CIRURGIA : | 30.960,00 | 52 | 11/08/2022 | 001543/2022 | UROLASER | 169.300,00 | 39 |
| 12/09/2022 | 001544/2022 | IN DENTAL | 0,00 | 30 | 11/08/2022 | 001544/2022 | Dihol Dist. | 48.927,50 | 30 |
| 12/09/2022 | 001545/2022 | IN DENTAL | 0,00 | 30 | 11/08/2022 | 001545/2022 | FAMA DIST | 85.186,93 | 30 |
| 12/09/2022 | 001546/2022 | CLINEMAT | 2.067.563,04 | 39 | 11/08/2022 | 001546/2022 | HELP VIDA | 1.167,70 | 39 |
| 12/09/2022 | 001547/2022 | NVF COME | 0,00 | 52 | 11/08/2022 | 001547/2022 | HELP VIDA | 59.432,40 | 39 |
| 12/09/2022 | 001548/2022 | R. C. S. BAF | 695.253,29 | 93 | 11/08/2022 | 001548/2022 | HELP VIDA | 12.512,10 | 39 |
| 12/09/2022 | 001549/2022 | R. C. S. BAF | 74.989,39 | 93 | 11/08/2022 | 001549/2022 | HELP VIDA | 2.152,62 | 39 |
| 12/09/2022 | 001550/2022 | Solução Lo | 2.840,00 | 39 | 11/08/2022 | 001550/2022 | T J DE OLIV | 53.078,70 | 30 |
| 13/09/2022 | 001551/2022 | V M PEREIF | 22.970,00 | 39 | 11/08/2022 | 001551/2022 | T J DE OLIV | 66.570,70 | 30 |
| 13/09/2022 | 001552/2022 | V M PEREIF | 24.526,00 | 39 | 16/08/2022 | 001552/2022 | NORTELAB | 0,00 | 52 |
| 13/09/2022 | 001553/2022 | V M PEREIF | 22.165,00 | 39 | 16/08/2022 | 001553/2022 | NORTELAB | 0,00 | 52 |
| 13/09/2022 | 001554/2022 | WLT EMPR | 0,00 | 36 | 16/08/2022 | 001554/2022 | CARL ZEISS | 0,00 | 39 |
| 13/09/2022 | 001555/2022 | PRP Borge: | 0,00 | 52 | 16/08/2022 | 001555/2022 | W.A EQUIF | 11.040,02 | 40 |
| 13/09/2022 | 001556/2022 | Clinica de l | 692.068,90 | 39 | 16/08/2022 | 001556/2022 | W.A EQUIF | 47.474,59 | 39 |
| 13/09/2022 | 001557/2022 | ALGRIO CC | 70.500,00 | 30 | 16/08/2022 | 001557/2022 | J p Constru | 0,00 | 39 |
| 13/09/2022 | 001558/2022 | CENTRO OI | 0,00 | 30 | 16/08/2022 | 001558/2022 | JR LACERD. | 0,00 | 30 |
| 14/09/2022 | 001559/2022 | IN DENTAL | 0,00 | 30 | 16/08/2022 | 001559/2022 | GOMES CO | 0,00 | 30 |
| 14/09/2022 | 001560/2022 | Dental Uni | 3.086,00 | 30 | 16/08/2022 | 001560/2022 | LEILA APAF | 18.634,00 | 30 |
| 14/09/2022 | 001561/2022 | IN DENTAL | 0,00 | 30 | 16/08/2022 | 001561/2022 | CIRURTECF | 0,00 | 30 |
| 14/09/2022 | 001562/2022 | Bio Logica | 4.448,20 | 30 | 16/08/2022 | 001562/2022 | PRIME INS | 0,00 | 30 |
| 14/09/2022 | 001563/2022 | Perfil Hosp | 960,00 | 30 | 16/08/2022 | 001563/2022 | FAMILY ME | 0,00 | 39 |
| 14/09/2022 | 001564/2022 | DENTAL PR | 0,00 | 30 | 16/08/2022 | 001564/2022 | J p Constru | 0,00 | 39 |
| 14/09/2022 | 001565/2022 | DOC SECUF | 1.000.000,00 | 40 | 16/08/2022 | 001565/2022 | FAMILY ME | 77.388,40 | 39 |
| 14/09/2022 | 001566/2022 | DOC SECUF | 798.055,19 | 40 | 16/08/2022 | 001566/2022 | FAMILY ME | 181.461,60 | 39 |
| 15/09/2022 | 001567/2022 | CLINILAB - | 259.810,68 | 92 | 16/08/2022 | 001567/2022 | GL OXIGEN | 203.330,01 | 30 |
| 15/09/2022 | 001568/2022 | COMPREHI | 291.968,50 | 93 | 16/08/2022 | 001568/2022 | GL OXIGEN | 66.302,29 | 30 |
| 15/09/2022 | 001569/2022 | M b de Ara | 14.230,60 | 30 | 16/08/2022 | 001569/2022 | GL OXIGEN | 0,00 | 30 |
| 15/09/2022 | 001570/2022 | M5 Comer | 0,00 | 39 | 16/08/2022 | 001570/2022 | DOUGLAS C | 520.800,00 | 39 |
| 15/09/2022 | 001571/2022 | M5 Comer | 0,00 | 39 | 16/08/2022 | 001571/2022 | MD COMEI | 13.957,95 | 30 |
| 15/09/2022 | 001572/2022 | M5 Comer | 0,00 | 39 | 16/08/2022 | 001572/2022 | MD COMEI | 1.677,10 | 30 |
| 15/09/2022 | 001573/2022 | M5 Comer | 0,00 | 39 | 16/08/2022 | 001573/2022 | LABORSAN | 123.940,15 | 39 |
| 15/09/2022 | 001574/2022 | WLT EMPR | 54.000,00 | 39 | 16/08/2022 | 001574/2022 | DISNORMA | 4.865,38 | 30 |
| 15/09/2022 | 001575/2022 | Capriata de | 249.934,91 | 39 | 16/08/2022 | 001575/2022 | DISNORMA | 6.174,78 | 30 |
| 15/09/2022 | 001576/2022 | Infortouch | 0,00 | 39 | 16/08/2022 | 001576/2022 | DISNORMA | 3.009,00 | 30 |
| 15/09/2022 | 001577/2022 | AFC AUTOI | 303.340,00 | 40 | 16/08/2022 | 001577/2022 | Halex Insta | 206.900,00 | 30 |
| 15/09/2022 | 001578/2022 | Perfil Hosp | 84.249,26 | 30 | 16/08/2022 | 001578/2022 | DESENTUP | 1.962,10 | 39 |
| 15/09/2022 | 001579/2022 | DENTAL PR | 0,00 | 30 | 16/08/2022 | 001579/2022 | DESENTUP | 3.300,00 | 39 |
| 15/09/2022 | 001580/2022 | F.L.AGUIAF | 10.620,00 | 30 | 16/08/2022 | 001580/2022 | CIPE - CIRU | 114.000,00 | 39 |
| 16/09/2022 | 001581/2022 | Conselho F | 88,78 | 39 | 16/08/2022 | 001581/2022 | COOPERAT | 214.108,56 | 39 |
| 16/09/2022 | 001582/2022 | CORECO TE | 393.589,60 | 39 | 16/08/2022 | 001582/2022 | FINÍSSIMA | 0,00 | 30 |
| 19/09/2022 | 001583/2022 | Bio Logica | 23.885,05 | 30 | 16/08/2022 | 001583/2022 | FINÍSSIMA | 0,00 | 30 |
| 19/09/2022 | 001584/2022 | NVF COME | 0,00 | 52 | 16/08/2022 | 001584/2022 | CGR AMBIE | 26.995,10 | 39 |
| 20/09/2022 | 001585/2022 | Prodelc Inv | 29.398,07 | 39 | 16/08/2022 | 001585/2022 | CGR AMBIE | 25.441,20 | 39 |
| 21/09/2022 | 001586/2022 | Clinica Die | 7.839,98 | 92 | 16/08/2022 | 001586/2022 | CGR AMBIE | 18.884,40 | 39 |
| 21/09/2022 | 001587/2022 | Clinica Die | 7.595,28 | 92 | 16/08/2022 | 001587/2022 | CGR AMBIE | 18.181,60 | 39 |
| 21/09/2022 | 001588/2022 | Clinica Die | 48.885,02 | 93 | 16/08/2022 | 001588/2022 | CGR AMBIE | 5.059,30 | 39 |
| 21/09/2022 | 001589/2022 | Clinica Die | 39.099,26 | 93 | 16/08/2022 | 001589/2022 | CGR AMBIE | 8.394,60 | 39 |
| 21/09/2022 | 001590/2022 | W.K.F. DEC | 14.000,00 | 39 | 16/08/2022 | 001590/2022 | QUALITY C | 3.768,52 | 30 |
| 21/09/2022 | 001591/2022 | W.K.F. DEC | 15.000,00 | 39 | 16/08/2022 | 001591/2022 | QUALITY C | 6.341,98 | 30 |
| 21/09/2022 | 001592/2022 | W.K.F. DEC | 13.146,43 | 39 | 16/08/2022 | 001592/2022 | QUALITY C | 1.000,00 | 30 |
| 21/09/2022 | 001593/2022 | Femina Pr | 97.500,00 | 39 | 16/08/2022 | 001593/2022 | QUALITY C | 4.217,00 | 30 |
| 21/09/2022 | 001594/2022 | Femina Pr | 0,00 | 39 | 16/08/2022 | 001594/2022 | QUALITY C | 7.510,00 | 30 |
| 21/09/2022 | 001595/2022 | Femina Pr | 210.000,00 | 39 | 16/08/2022 | 001595/2022 | QUALITY C | 10.807,00 | 30 |
| 21/09/2022 | 001596/2022 | Femina Pr | 57.703,88 | 39 | 16/08/2022 | 001596/2022 | QUALITY C | 4.041,00 | 30 |
| 22/09/2022 | 001597/2022 | Soc. P.A. IV | 1.123.891,09 | 39 | 16/08/2022 | 001597/2022 | QUALITY C | 14.380,00 | 30 |
| 22/09/2022 | 001598/2022 | Associação | 877.862,61 | 39 | 16/08/2022 | 001598/2022 | QUALITY C | 28.898,00 | 30 |
| 22/09/2022 | 001599/2022 | NVF COME | 0,00 | 52 | 16/08/2022 | 001599/2022 | QUALITY C | 10.607,00 | 30 |



| | | | | | | | | | |
|------------|-------------|---------------|--------------|----|------------|-------------|--------------|--------------|----|
| 22/09/2022 | 001600/2022 | Unifarma C | 15.467,50 | 93 | 16/08/2022 | 001600/2022 | QUALITY C | 18.974,00 | 30 |
| 22/09/2022 | 001601/2022 | WHITE MA | 1.909,14 | 92 | 16/08/2022 | 001601/2022 | QUALITY C | 110.300,56 | 30 |
| 22/09/2022 | 001602/2022 | Sociedade | 876.831,05 | 39 | 16/08/2022 | 001602/2022 | SUPLEN MI | 0,00 | 30 |
| 26/09/2022 | 001603/2022 | M de L P Al | 5.605,00 | 39 | 16/08/2022 | 001603/2022 | SUPLEN MI | 0,00 | 30 |
| 26/09/2022 | 001604/2022 | José Aman | 22.358,88 | 36 | 16/08/2022 | 001604/2022 | SUPLEN MI | 0,00 | 30 |
| 26/09/2022 | 001605/2022 | ADEMIR SE | 5.000,00 | 36 | 16/08/2022 | 001605/2022 | SUPLEN MI | 41.400,00 | 30 |
| 26/09/2022 | 001606/2022 | LUCIO MAI | 7.491,42 | 36 | 16/08/2022 | 001606/2022 | SUPLEN MI | 586,35 | 30 |
| 26/09/2022 | 001607/2022 | VIVIANE VI | 74.000,00 | 36 | 16/08/2022 | 001607/2022 | SUPLEN MI | 5.200,00 | 30 |
| 26/09/2022 | 001608/2022 | José Claudi | 0,00 | 36 | 16/08/2022 | 001608/2022 | SUPLEN MI | 195,45 | 30 |
| 26/09/2022 | 001609/2022 | MARIA COI | 5.164,82 | 36 | 16/08/2022 | 001609/2022 | SUPLEN MI | 1.270,18 | 30 |
| 26/09/2022 | 001610/2022 | CLAUDIA N | 1.291,15 | 36 | 16/08/2022 | 001610/2022 | FAMILY ME | 487.588,30 | 39 |
| 26/09/2022 | 001611/2022 | CLEBER OU | 1.291,15 | 36 | 16/08/2022 | 001611/2022 | SUPLEN MI | 780,33 | 30 |
| 26/09/2022 | 001612/2022 | CATIA REG | 1.291,15 | 36 | 16/08/2022 | 001612/2022 | SUPLEN MI | 6.260,00 | 30 |
| 26/09/2022 | 001613/2022 | JAQUELINE | 1.291,15 | 36 | 16/08/2022 | 001613/2022 | SUPLEN MI | 2.200,00 | 30 |
| 26/09/2022 | 001614/2022 | Priscila Cris | 6.773,08 | 36 | 16/08/2022 | 001614/2022 | SUPLEN MI | 39.942,89 | 30 |
| 27/09/2022 | 001615/2022 | CORECO TE | 673.454,00 | 39 | 16/08/2022 | 001615/2022 | LUMINAL F | 1.176,43 | 30 |
| 27/09/2022 | 001616/2022 | Concessior | 303.622,91 | 39 | 16/08/2022 | 001616/2022 | LUMINAL F | 974,86 | 30 |
| 27/09/2022 | 001617/2022 | Concessior | 10.596,41 | 39 | 16/08/2022 | 001617/2022 | LUMINAL F | 1.022,00 | 30 |
| 27/09/2022 | 001618/2022 | Concessior | 282.172,77 | 39 | 16/08/2022 | 001618/2022 | LUMINAL F | 410,00 | 30 |
| 27/09/2022 | 001619/2022 | Concessior | 100.000,00 | 39 | 16/08/2022 | 001619/2022 | LUMINAL F | 1.092,00 | 30 |
| 27/09/2022 | 001620/2022 | POSTO DE | 149.340,96 | 30 | 16/08/2022 | 001620/2022 | LUMINAL F | 20.985,09 | 30 |
| 28/09/2022 | 001621/2022 | Fundo Mur | 290.879,99 | 4 | 16/08/2022 | 001621/2022 | INSTITUTO | 476.225,20 | 39 |
| 28/09/2022 | 001622/2022 | Fundo Mur | 2.185.234,22 | 11 | 16/08/2022 | 001622/2022 | Clinica de | 114.680,00 | 39 |
| 28/09/2022 | 001623/2022 | Fundo Mur | 0,00 | 49 | 16/08/2022 | 001623/2022 | R. C. S. BAF | 656.637,90 | 39 |
| 28/09/2022 | 001624/2022 | Fundo Mur | 156.006,60 | 4 | 16/08/2022 | 001624/2022 | HIPERMED | 0,00 | 39 |
| 28/09/2022 | 001625/2022 | Fundo Mur | 1.773.142,22 | 11 | 16/08/2022 | 001625/2022 | CIPE - CIRU | 114.000,00 | 39 |
| 28/09/2022 | 001626/2022 | Fundo Mur | 0,00 | 49 | 16/08/2022 | 001626/2022 | LABORSAN | 640.407,27 | 39 |
| 29/09/2022 | 001627/2022 | Ideal Prest. | 0,00 | 39 | 16/08/2022 | 001627/2022 | 4 D DESIGN | 320,00 | 30 |
| 29/09/2022 | 001628/2022 | Ideal Prest. | 0,00 | 39 | 16/08/2022 | 001628/2022 | NUTRI CAR | 43.466,24 | 30 |
| 29/09/2022 | 001629/2022 | Conselho F | 88,78 | 39 | 16/08/2022 | 001629/2022 | BOM CLIM | 23.863,56 | 30 |
| 29/09/2022 | 001630/2022 | Medilar Im | 0,00 | 30 | 16/08/2022 | 001630/2022 | CORECO TE | 995.632,36 | 39 |
| 29/09/2022 | 001631/2022 | DENTAL PR | 0,00 | 30 | 16/08/2022 | 001631/2022 | NORGE PH | 6.487,00 | 30 |
| 29/09/2022 | 001632/2022 | Bio Logica | 648,00 | 30 | 16/08/2022 | 001632/2022 | NUTRI CAR | 995,20 | 30 |
| 29/09/2022 | 001633/2022 | Dental Uni | 14.497,00 | 30 | 16/08/2022 | 001633/2022 | NUTRI CAR | 876,96 | 30 |
| 29/09/2022 | 001634/2022 | Perfil Hosp | 2.372,00 | 30 | 16/08/2022 | 001634/2022 | NUTRI CAR | 5.008,36 | 30 |
| 29/09/2022 | 001635/2022 | Centermec | 183,60 | 30 | 16/08/2022 | 001635/2022 | NUTRI CAR | 10.133,88 | 30 |
| 29/09/2022 | 001636/2022 | PROMEFAF | 1.242,00 | 30 | 16/08/2022 | 001636/2022 | NUTRI CAR | 10.690,00 | 30 |
| 29/09/2022 | 001637/2022 | COMERCIA | 782,00 | 30 | 16/08/2022 | 001637/2022 | CLINICA DI | 18.412,00 | 30 |
| 29/09/2022 | 001638/2022 | DESTRA DI | 0,00 | 30 | 16/08/2022 | 001638/2022 | CLINICA DI | 21.014,00 | 30 |
| 29/09/2022 | 001639/2022 | SAFRAMEC | 1.481,88 | 30 | 16/08/2022 | 001639/2022 | CLINICA DI | 63.803,62 | 30 |
| 29/09/2022 | 001640/2022 | Elyamat C | 29.447,16 | 39 | 16/08/2022 | 001640/2022 | OI S.A. | 15.096,54 | 40 |
| 30/09/2022 | 001641/2022 | FLYMED CC | 300,00 | 30 | 16/08/2022 | 001641/2022 | OI S.A. | 14.637,04 | 40 |
| 30/09/2022 | 001642/2022 | Medilar Im | 0,00 | 30 | 16/08/2022 | 001642/2022 | CAIXA ECO | 167.859,23 | 13 |
| 30/09/2022 | 001643/2022 | PONTUAL I | 13.059,60 | 91 | 16/08/2022 | 001643/2022 | CORECO TE | 163.329,14 | 39 |
| 03/10/2022 | 001644/2022 | Multihosp | 1.750.000,00 | 30 | 16/08/2022 | 001644/2022 | MIRACRUZ | 50.000,00 | 39 |
| 03/10/2022 | 001645/2022 | Multihosp | 130.523,25 | 30 | 16/08/2022 | 001645/2022 | DOUGLAS C | 538.160,00 | 39 |
| 03/10/2022 | 001646/2022 | Multihosp | 0,00 | 30 | 16/08/2022 | 001646/2022 | UNIGASTRI | 386.331,38 | 39 |
| 03/10/2022 | 001647/2022 | Multihosp | 0,00 | 30 | 16/08/2022 | 001647/2022 | NOT NUCLI | 223.619,29 | 39 |
| 03/10/2022 | 001648/2022 | INOVAMEC | 0,00 | 30 | 16/08/2022 | 001648/2022 | FERRAGEN | 3.626,07 | 30 |
| 03/10/2022 | 001649/2022 | DMC DISTF | 0,00 | 30 | 16/08/2022 | 001649/2022 | CAIXA ECO | 2.862,72 | 13 |
| 03/10/2022 | 001650/2022 | JR Lacerda | 11.757,58 | 30 | 16/08/2022 | 001650/2022 | GUIO NUTI | 30.904,79 | 30 |
| 03/10/2022 | 001651/2022 | HM CIRÚRI | 0,00 | 30 | 16/08/2022 | 001651/2022 | CAIXA ECO | 2.711,88 | 13 |
| 03/10/2022 | 001652/2022 | DISTRIBUI | 0,00 | 30 | 16/08/2022 | 001652/2022 | HIPERMED | 1.647.620,00 | 39 |
| 03/10/2022 | 001653/2022 | NVF COME | 0,00 | 52 | 16/08/2022 | 001653/2022 | EMPRESA C | 169,41 | 8 |
| 03/10/2022 | 001654/2022 | FREELAB SI | 5.400,00 | 39 | 16/08/2022 | 001654/2022 | EMPRESA C | 25.643,84 | 49 |
| 03/10/2022 | 001655/2022 | FRANZNER | 241.641,99 | 39 | 16/08/2022 | 001655/2022 | EMPRESA C | 1.470.322,74 | 4 |
| 04/10/2022 | 001656/2022 | A f r Distrik | 412.750,00 | 30 | 16/08/2022 | 001656/2022 | NUTRI CAR | 0,00 | 30 |
| 04/10/2022 | 001657/2022 | Hospshop I | 3.600,00 | 30 | 16/08/2022 | 001657/2022 | INDUSTRIA | 1.136,70 | 30 |
| 06/10/2022 | 001658/2022 | GRAFICA D | 22.187,50 | 39 | 16/08/2022 | 001658/2022 | EMPRESA C | 63.134,69 | 4 |
| 07/10/2022 | 001659/2022 | NVF COME | 0,00 | 52 | 16/08/2022 | 001659/2022 | EMPRESA C | 57.070,44 | 11 |
| 10/10/2022 | 001660/2022 | Olimpio Eq | 0,00 | 52 | 16/08/2022 | 001660/2022 | EMPRESA C | 43.886,50 | 93 |
| 10/10/2022 | 001661/2022 | Carla de Ol | 0,00 | 52 | 16/08/2022 | 001661/2022 | CARLOS AL | 0,00 | 30 |
| 10/10/2022 | 001662/2022 | Assum Pre | 0,00 | 52 | 16/08/2022 | 001662/2022 | EMPRESA C | 127.103,88 | 94 |
| 10/10/2022 | 001663/2022 | Royal Atac | 0,00 | 52 | 16/08/2022 | 001663/2022 | EMPRESA C | 324.316,87 | 4 |
| 10/10/2022 | 001664/2022 | Automx So | 0,00 | 52 | 16/08/2022 | 001664/2022 | EMPRESA C | 787,73 | 49 |
| 10/10/2022 | 001665/2022 | AFC AUTOI | 44.390,00 | 40 | 16/08/2022 | 001665/2022 | EMPRESA C | 221.031,11 | 4 |
| 10/10/2022 | 001666/2022 | Clinica Die | 0,00 | 30 | 16/08/2022 | 001666/2022 | EMPRESA C | 70.440,59 | 49 |
| 11/10/2022 | 001667/2022 | Sociedade | 1.078.387,06 | 39 | 16/08/2022 | 001667/2022 | EMPRESA C | 5.196.393,24 | 4 |
| 11/10/2022 | 001668/2022 | Associação | 1.079.655,75 | 39 | 16/08/2022 | 001668/2022 | MEDCOM I | 614.416,17 | 30 |
| 11/10/2022 | 001669/2022 | Soc. P.A. IV | 1.382.238,47 | 39 | 16/08/2022 | 001669/2022 | GOLDENPL | 768,00 | 30 |
| 11/10/2022 | 001670/2022 | OI S.A. Telc | 25.023,01 | 92 | 16/08/2022 | 001670/2022 | GOLDENPL | 720,00 | 30 |
| 11/10/2022 | 001671/2022 | W.a. Equip | 168.216,62 | 39 | 16/08/2022 | 001671/2022 | GOLDENPL | 160,00 | 30 |
| 11/10/2022 | 001672/2022 | NUTRI CAR | 5.303,00 | 92 | 16/08/2022 | 001672/2022 | GOLDENPL | 60,00 | 30 |



| | | | | | | | | | |
|------------|-------------|--------------|------------|----|------------|-------------|------------|------------|----|
| 11/10/2022 | 001673/2022 | TARCISIO J | 28.443,50 | 93 | 16/08/2022 | 001673/2022 | GOLDENPL | 369,60 | 30 |
| 11/10/2022 | 001674/2022 | Emp Come | 6.270,00 | 92 | 16/08/2022 | 001674/2022 | GOLDENPL | 330,00 | 30 |
| 11/10/2022 | 001675/2022 | Maquipeça | 1.600,00 | 92 | 16/08/2022 | 001675/2022 | GOLDENPL | 135,00 | 30 |
| 11/10/2022 | 001676/2022 | Master Uni | 4.710,00 | 92 | 16/08/2022 | 001676/2022 | GOLDENPL | 151,20 | 30 |
| 11/10/2022 | 001677/2022 | Matheus Fr | 285.733,33 | 93 | 16/08/2022 | 001677/2022 | GOLDENPL | 1.748,00 | 30 |
| 13/10/2022 | 001678/2022 | MURANO (| 51.563,93 | 39 | 16/08/2022 | 001678/2022 | CAIXA ECO | 395.300,82 | 13 |
| 13/10/2022 | 001679/2022 | MURANO (| 352.294,30 | 39 | 16/08/2022 | 001679/2022 | INTERLAGC | 4.950,00 | 39 |
| 13/10/2022 | 001680/2022 | MURANO (| 0,00 | 39 | 16/08/2022 | 001680/2022 | CROSCARD | 27.049,02 | 4 |
| 13/10/2022 | 001681/2022 | MURANO (| 413.797,82 | 39 | 16/08/2022 | 001681/2022 | NUTRI CAR | 25.063,47 | 30 |
| 13/10/2022 | 001682/2022 | MURANO (| 3.691,53 | 39 | 16/08/2022 | 001682/2022 | SINDICATC | 20.738,46 | 4 |
| 13/10/2022 | 001683/2022 | ADEMIR SE | 5.000,00 | 36 | 16/08/2022 | 001683/2022 | LUME DIVI | 221.330,00 | 40 |
| 13/10/2022 | 001684/2022 | OI S.A. Tel | 0,00 | 40 | 16/08/2022 | 001684/2022 | SINDICATC | 675,00 | 4 |
| 13/10/2022 | 001685/2022 | OI S.A. Tel | 28.148,44 | 40 | 16/08/2022 | 001685/2022 | HARTE INS | 0,00 | 30 |
| 14/10/2022 | 001686/2022 | VICTOR BO | 432.657,52 | 39 | 16/08/2022 | 001686/2022 | SINDICATC | 1.811,17 | 4 |
| 14/10/2022 | 001687/2022 | Elevamat C | 16.000,00 | 92 | 16/08/2022 | 001687/2022 | SOARES & : | 3.732,00 | 30 |
| 14/10/2022 | 001688/2022 | Studio Con | 31.450,00 | 52 | 16/08/2022 | 001688/2022 | ESTRELA C | 495,00 | 30 |
| 14/10/2022 | 001689/2022 | CBA FARM | 19.797,00 | 93 | 16/08/2022 | 001689/2022 | SUPLEN MI | 261,00 | 30 |
| 14/10/2022 | 001690/2022 | ORTO PRIM | 2.450,00 | 92 | 16/08/2022 | 001690/2022 | SUPLEN MI | 5.078,76 | 30 |
| 17/10/2022 | 001691/2022 | URgency mt | 0,00 | 39 | 16/08/2022 | 001691/2022 | TRIBUNAL | 160,86 | 94 |
| 18/10/2022 | 001692/2022 | Programa I | 134,95 | 92 | 16/08/2022 | 001692/2022 | DISNORMA | 0,00 | 30 |
| 18/10/2022 | 001693/2022 | MURANO (| 213.500,18 | 39 | 16/08/2022 | 001693/2022 | EMPRESA (| 6.434,21 | 94 |
| 18/10/2022 | 001694/2022 | Stelmat Te | 338.646,27 | 40 | 16/08/2022 | 001694/2022 | EMPRESA (| 465,47 | 94 |
| 18/10/2022 | 001695/2022 | White Mar | 1.155,00 | 92 | 16/08/2022 | 001695/2022 | TRIBUNAL | 175,62 | 94 |
| 18/10/2022 | 001696/2022 | White Mar | 105,00 | 92 | 16/08/2022 | 001696/2022 | EMPRESA (| 10.657,97 | 94 |
| 18/10/2022 | 001697/2022 | A.R PEQUE | 23.950,00 | 92 | 16/08/2022 | 001697/2022 | TRIBUNAL | 128,81 | 94 |
| 19/10/2022 | 001698/2022 | MEDLAB A' | 44.640,00 | 39 | 16/08/2022 | 001698/2022 | EMPRESA (| 468,38 | 94 |
| 19/10/2022 | 001699/2022 | MEDLAB A' | 0,00 | 39 | 16/08/2022 | 001699/2022 | EMPRESA (| 7.367,74 | 94 |
| 19/10/2022 | 001700/2022 | Instituto Li | 157.372,23 | 39 | 16/08/2022 | 001700/2022 | DISNORMA | 0,00 | 30 |
| 19/10/2022 | 001701/2022 | INSTITUTO | 300.000,00 | 43 | 16/08/2022 | 001701/2022 | GABRIELLY | 615,84 | 4 |
| 19/10/2022 | 001702/2022 | ESTRELA C | 120.646,00 | 93 | 16/08/2022 | 001702/2022 | PAMELLA C | 400,08 | 4 |
| 19/10/2022 | 001703/2022 | ESTRELA C | 120.646,15 | 93 | 16/08/2022 | 001703/2022 | SUELLEN D | 363,60 | 4 |
| 19/10/2022 | 001704/2022 | EVA TUR TI | 233.250,00 | 39 | 16/08/2022 | 001704/2022 | LUCIMAR F | 485,76 | 4 |
| 19/10/2022 | 001705/2022 | CORECO TE | 154.474,87 | 39 | 16/08/2022 | 001705/2022 | MEIRE REG | 701,25 | 4 |
| 19/10/2022 | 001706/2022 | CORECO TE | 100.000,00 | 39 | 16/08/2022 | 001706/2022 | YASMIN AF | 408,56 | 4 |
| 19/10/2022 | 001707/2022 | CORECO TE | 524.013,47 | 39 | 16/08/2022 | 001707/2022 | MILENA DC | 1.151,49 | 4 |
| 19/10/2022 | 001708/2022 | R. C. S. BAF | 128.012,23 | 93 | 16/08/2022 | 001708/2022 | RUBERVAL | 628,95 | 4 |
| 19/10/2022 | 001709/2022 | R. C. S. BAF | 588.411,48 | 93 | 16/08/2022 | 001709/2022 | EDINEIA M | 807,28 | 4 |
| 19/10/2022 | 001710/2022 | R. C. S. BAF | 369.129,69 | 93 | 16/08/2022 | 001710/2022 | UNIMED CI | 75.432,14 | 4 |
| 19/10/2022 | 001711/2022 | Medclin Ce | 0,00 | 39 | 16/08/2022 | 001711/2022 | UNIMED CI | 28.132,68 | 4 |
| 19/10/2022 | 001712/2022 | CAU - Cons | 108,69 | 39 | 16/08/2022 | 001712/2022 | UNIMED CI | 2.505,77 | 4 |
| 19/10/2022 | 001713/2022 | CAU - Cons | 108,69 | 39 | 16/08/2022 | 001713/2022 | SinpenSinc | 629,12 | 4 |
| 19/10/2022 | 001714/2022 | CAU - Cons | 108,69 | 39 | 16/08/2022 | 001714/2022 | SinpenSinc | 232,50 | 4 |
| 20/10/2022 | 001715/2022 | COMPREHI | 0,00 | 39 | 16/08/2022 | 001715/2022 | RICARDO V | 3.000,00 | 93 |
| 20/10/2022 | 001716/2022 | Excelencia | 337.499,24 | 39 | 16/08/2022 | 001716/2022 | JULIO CESA | 3.000,00 | 93 |
| 20/10/2022 | 001717/2022 | Ideal Prest | 0,00 | 39 | 16/08/2022 | 001717/2022 | SUELEN DA | 3.000,00 | 93 |
| 20/10/2022 | 001718/2022 | Ideal Prest | 0,00 | 39 | 16/08/2022 | 001718/2022 | PAULO SEF | 3.000,00 | 93 |
| 20/10/2022 | 001719/2022 | LINEHOSP I | 200.000,00 | 30 | 16/08/2022 | 001719/2022 | EDUARDO | 3.000,00 | 93 |
| 20/10/2022 | 001720/2022 | LINEHOSP I | 230.000,00 | 30 | 16/08/2022 | 001720/2022 | EDILSON O | 3.000,00 | 93 |
| 20/10/2022 | 001721/2022 | LINEHOSP I | 264.002,08 | 30 | 16/08/2022 | 001721/2022 | GF MEDICA | 2.980,00 | 30 |
| 20/10/2022 | 001722/2022 | LINEHOSP I | 200.000,00 | 30 | 16/08/2022 | 001722/2022 | GF MEDICA | 2.980,00 | 30 |
| 20/10/2022 | 001723/2022 | LINEHOSP I | 25.825,70 | 30 | 16/08/2022 | 001723/2022 | Banco do B | 6.326,65 | 39 |
| 20/10/2022 | 001724/2022 | LINEHOSP I | 0,00 | 30 | 16/08/2022 | 001724/2022 | CAIXA ECO | 11.287,77 | 13 |
| 20/10/2022 | 001725/2022 | POSTO DE I | 120.993,84 | 30 | 29/08/2022 | 001725/2022 | DISNORMA | 0,00 | 30 |
| 20/10/2022 | 001726/2022 | Consortio : | 156.249,60 | 39 | 29/08/2022 | 001726/2022 | CIENTIFICA | 0,00 | 30 |
| 20/10/2022 | 001727/2022 | Consortio : | 230.773,37 | 39 | 29/08/2022 | 001727/2022 | CIENTIFICA | 0,00 | 30 |
| 20/10/2022 | 001728/2022 | Consortio : | 225.699,63 | 39 | 29/08/2022 | 001728/2022 | MMH MED | 0,00 | 30 |
| 24/10/2022 | 001729/2022 | Unifarma C | 137.449,10 | 93 | 29/08/2022 | 001729/2022 | MMH MED | 0,00 | 30 |
| 24/10/2022 | 001730/2022 | Centro de I | 0,00 | 39 | 29/08/2022 | 001730/2022 | MD COMEI | 0,00 | 30 |
| 24/10/2022 | 001731/2022 | CGR AMBI | 56,64 | 92 | 29/08/2022 | 001731/2022 | MD COMEI | 0,00 | 30 |
| 24/10/2022 | 001732/2022 | CGR AMBI | 5.550,24 | 93 | 29/08/2022 | 001732/2022 | CAIXA ECO | 58.237,56 | 13 |
| 24/10/2022 | 001733/2022 | CGR AMBI | 11.792,80 | 93 | 29/08/2022 | 001733/2022 | MEDILAR II | 0,00 | 30 |
| 24/10/2022 | 001734/2022 | CGR AMBI | 12.139,84 | 93 | 29/08/2022 | 001734/2022 | MEDILAR II | 0,00 | 30 |
| 24/10/2022 | 001735/2022 | Squadra Cc | 61.609,50 | 30 | 29/08/2022 | 001735/2022 | FARMACIA | 0,00 | 30 |
| 24/10/2022 | 001736/2022 | ALTERMED | 0,00 | 30 | 29/08/2022 | 001736/2022 | GOLDENPL | 0,00 | 30 |
| 24/10/2022 | 001737/2022 | CGR AMBI | 1.132,48 | 93 | 29/08/2022 | 001737/2022 | EMPRESA (| 1.076,79 | 94 |
| 24/10/2022 | 001738/2022 | CGR AMBI | 5.221,92 | 92 | 29/08/2022 | 001738/2022 | GOLDENPL | 0,00 | 30 |
| 24/10/2022 | 001739/2022 | CGR AMBI | 5.244,96 | 92 | 29/08/2022 | 001739/2022 | EMPRESA (| 1.613,90 | 94 |
| 24/10/2022 | 001740/2022 | CGR AMBI | 762,56 | 93 | 29/08/2022 | 001740/2022 | GL OXIGEN | 0,00 | 30 |
| 24/10/2022 | 001741/2022 | CGR AMBI | 630,56 | 93 | 29/08/2022 | 001741/2022 | TRIBUNAL | 200,30 | 94 |
| 25/10/2022 | 001742/2022 | NVF COME | 0,00 | 52 | 29/08/2022 | 001742/2022 | GL OXIGEN | 0,00 | 30 |
| 26/10/2022 | 001743/2022 | NVF COME | 0,00 | 52 | 29/08/2022 | 001743/2022 | EMPRESA (| 728,37 | 94 |
| 27/10/2022 | 001744/2022 | S M GIUST | 6.000,00 | 30 | 29/08/2022 | 001744/2022 | HOSPCOM | 0,00 | 30 |
| 27/10/2022 | 001745/2022 | S M GIUST | 13.200,00 | 30 | 29/08/2022 | 001745/2022 | HOSPCOM | 0,00 | 30 |



| | | | | | | | | | |
|------------|-------------|---------------|------------|----|------------|-------------|-------------|------------|----|
| 27/10/2022 | 001746/2022 | Biomedic E | 27.900,00 | 39 | 29/08/2022 | 001746/2022 | ESTRELA C | 0,00 | 30 |
| 27/10/2022 | 001747/2022 | CLINEMAT | 260.513,78 | 39 | 29/08/2022 | 001747/2022 | ESTRELA C | 0,00 | 30 |
| 28/10/2022 | 001748/2022 | RICARDO V | 2.071,58 | 14 | 30/08/2022 | 001748/2022 | HOSPCOM | 0,00 | 30 |
| 28/10/2022 | 001749/2022 | Capriata de | 9.419,50 | 39 | 30/08/2022 | 001749/2022 | HOSPCOM | 0,00 | 30 |
| 28/10/2022 | 001750/2022 | CORECO TE | 996.238,09 | 39 | 30/08/2022 | 001750/2022 | ESTRELA C | 0,00 | 30 |
| 07/11/2022 | 001751/2022 | MURANO (| 58.243,83 | 39 | 30/08/2022 | 001751/2022 | ESTRELA C | 0,00 | 30 |
| 07/11/2022 | 001752/2022 | MURANO (| 192.200,61 | 39 | 30/08/2022 | 001752/2022 | SMD DROC | 0,00 | 30 |
| 07/11/2022 | 001753/2022 | ALTERMED | 3.610,25 | 30 | 30/08/2022 | 001753/2022 | SMD DROC | 0,00 | 30 |
| 07/11/2022 | 001754/2022 | ALTERMED | 0,00 | 30 | 30/08/2022 | 001754/2022 | SMD DROC | 0,00 | 30 |
| 07/11/2022 | 001755/2022 | MURANO (| 138.310,78 | 39 | 30/08/2022 | 001755/2022 | MD COMEI | 1.928,96 | 30 |
| 07/11/2022 | 001756/2022 | MURANO (| 63.394,27 | 39 | 30/08/2022 | 001756/2022 | MD COMEI | 0,00 | 30 |
| 07/11/2022 | 001757/2022 | Mmh Med | 169.446,18 | 30 | 30/08/2022 | 001757/2022 | M.TESTA C | 0,00 | 30 |
| 07/11/2022 | 001758/2022 | Mmh Med | 78.257,46 | 30 | 30/08/2022 | 001758/2022 | M.TESTA C | 0,00 | 30 |
| 08/11/2022 | 001759/2022 | JR Lacerda | 267.018,97 | 30 | 30/08/2022 | 001759/2022 | M.TESTA C | 0,00 | 30 |
| 08/11/2022 | 001760/2022 | JR Lacerda | 0,00 | 30 | 30/08/2022 | 001760/2022 | HIPERMED | 458.550,00 | 39 |
| 09/11/2022 | 001761/2022 | Vieçili & Sil | 0,00 | 39 | 30/08/2022 | 001761/2022 | DOUGLAS (| 37.500,00 | 39 |
| 10/11/2022 | 001762/2022 | Centro de I | 657.255,91 | 39 | 30/08/2022 | 001762/2022 | SONIA REG | 0,00 | 30 |
| 10/11/2022 | 001763/2022 | CORECO TE | 434.910,12 | 39 | 30/08/2022 | 001763/2022 | MENDONÇ | 0,00 | 30 |
| 10/11/2022 | 001764/2022 | RG2S DISTI | 12.702,00 | 30 | 30/08/2022 | 001764/2022 | ESPIRITO S | 0,00 | 30 |
| 10/11/2022 | 001765/2022 | RG2S DISTI | 5.475,00 | 30 | 30/08/2022 | 001765/2022 | ESPIRITO S | 0,00 | 30 |
| 10/11/2022 | 001766/2022 | AGIL DISTR | 265.263,80 | 30 | 30/08/2022 | 001766/2022 | JR LACERD, | 0,00 | 30 |
| 10/11/2022 | 001767/2022 | AGIL DISTR | 125.615,02 | 30 | 30/08/2022 | 001767/2022 | JR LACERD, | 0,00 | 30 |
| 10/11/2022 | 001768/2022 | ALTERMED | 165.986,00 | 30 | 30/08/2022 | 001768/2022 | MEDILAR II | 0,00 | 30 |
| 10/11/2022 | 001769/2022 | ALTERMED | 0,00 | 30 | 30/08/2022 | 001769/2022 | MEDILAR II | 0,00 | 30 |
| 10/11/2022 | 001770/2022 | Centermec | 0,00 | 30 | 30/08/2022 | 001770/2022 | SUPERMEC | 0,00 | 30 |
| 10/11/2022 | 001771/2022 | Centermec | 0,00 | 30 | 30/08/2022 | 001771/2022 | AGÊNCIA F | 480,00 | 39 |
| 10/11/2022 | 001772/2022 | Olmir Ioris | 75.920,00 | 52 | 30/08/2022 | 001772/2022 | CENTRO DI | 269.983,50 | 39 |
| 10/11/2022 | 001773/2022 | White Mar | 38.010,00 | 93 | 30/08/2022 | 001773/2022 | HEALTH DI | 0,00 | 30 |
| 10/11/2022 | 001774/2022 | White Mar | 450,00 | 92 | 30/08/2022 | 001774/2022 | HEALTH DI | 0,00 | 30 |
| 10/11/2022 | 001775/2022 | White Mar | 0,00 | 93 | 30/08/2022 | 001775/2022 | Halex Insta | 0,00 | 30 |
| 10/11/2022 | 001776/2022 | White Mar | 3.360,00 | 93 | 30/08/2022 | 001776/2022 | Halex Insta | 0,00 | 30 |
| 10/11/2022 | 001777/2022 | White Mar | 0,00 | 92 | 30/08/2022 | 001777/2022 | CORUMBA | 0,00 | 30 |
| 10/11/2022 | 001778/2022 | COMPRESHI | 165.000,00 | 92 | 30/08/2022 | 001778/2022 | CORUMBA | 0,00 | 30 |
| 10/11/2022 | 001779/2022 | White Mar | 32.547,35 | 93 | 30/08/2022 | 001779/2022 | Med Wuici | 967.500,00 | 39 |
| 10/11/2022 | 001780/2022 | White Mar | 150,00 | 92 | 30/08/2022 | 001780/2022 | Med Wuici | 512.630,00 | 39 |
| 10/11/2022 | 001781/2022 | White Mar | 18.844,20 | 93 | 30/08/2022 | 001781/2022 | MED CENT | 0,00 | 30 |
| 10/11/2022 | 001782/2022 | White Mar | 5.805,00 | 92 | 30/08/2022 | 001782/2022 | MED CENT | 0,00 | 30 |
| 10/11/2022 | 001783/2022 | White Mar | 111.973,95 | 93 | 30/08/2022 | 001783/2022 | MD COMEI | 85.780,10 | 30 |
| 10/11/2022 | 001784/2022 | White Mar | 7.155,00 | 93 | 30/08/2022 | 001784/2022 | MD COMEI | 0,00 | 30 |
| 10/11/2022 | 001785/2022 | White Mar | 3.105,00 | 92 | 30/08/2022 | 001785/2022 | SUPERMEC | 0,00 | 30 |
| 11/11/2022 | 001786/2022 | Instituto Li | 320.686,49 | 39 | 30/08/2022 | 001786/2022 | SUPERMEC | 0,00 | 30 |
| 11/11/2022 | 001787/2022 | BRASILCAR | 0,00 | 39 | 30/08/2022 | 001787/2022 | EDUARDO | 3.000,00 | 93 |
| 11/11/2022 | 001788/2022 | BRASILCAR | 0,00 | 39 | 30/08/2022 | 001788/2022 | GOLDENPL | 0,00 | 30 |
| 11/11/2022 | 001789/2022 | CMH - CEN | 0,00 | 30 | 30/08/2022 | 001789/2022 | JULIO CESA | 3.000,00 | 93 |
| 11/11/2022 | 001790/2022 | NUTRI CAR | 116.737,00 | 30 | 30/08/2022 | 001790/2022 | ESPIRITO S | 0,00 | 30 |
| 11/11/2022 | 001791/2022 | CMH - CEN | 0,00 | 30 | 30/08/2022 | 001791/2022 | ESPIRITO S | 0,00 | 30 |
| 11/11/2022 | 001792/2022 | DISTRIBUIE | 0,00 | 30 | 30/08/2022 | 001792/2022 | COSTA CAM | 0,00 | 30 |
| 11/11/2022 | 001793/2022 | onquista D | 170.028,02 | 30 | 30/08/2022 | 001793/2022 | COSTA CAM | 0,00 | 30 |
| 11/11/2022 | 001794/2022 | onquista D | 0,00 | 30 | 30/08/2022 | 001794/2022 | ESTRELA C | 0,00 | 30 |
| 11/11/2022 | 001795/2022 | Dimaster C | 108.659,80 | 30 | 30/08/2022 | 001795/2022 | ESTRELA C | 0,00 | 30 |
| 11/11/2022 | 001796/2022 | Dimaster C | 0,00 | 30 | 30/08/2022 | 001796/2022 | CLINICA DI | 0,00 | 30 |
| 11/11/2022 | 001797/2022 | DESTRA DI | 69.506,64 | 30 | 30/08/2022 | 001797/2022 | MD COMEI | 13.396,50 | 30 |
| 11/11/2022 | 001798/2022 | SUPERMEC | 0,00 | 30 | 30/08/2022 | 001798/2022 | MD COMEI | 2.000,75 | 30 |
| 11/11/2022 | 001799/2022 | SUPERMEC | 105.815,30 | 30 | 30/08/2022 | 001799/2022 | DISNORMA | 97.291,20 | 30 |
| 11/11/2022 | 001800/2022 | DIMEVA DI | 3.955,00 | 30 | 30/08/2022 | 001800/2022 | DISNORMA | 8.622,12 | 30 |
| 11/11/2022 | 001801/2022 | Cientifica N | 0,00 | 30 | 30/08/2022 | 001801/2022 | GOLDENPL | 0,00 | 30 |
| 11/11/2022 | 001802/2022 | Associação | 746.861,21 | 39 | 30/08/2022 | 001802/2022 | MEDILAR II | 0,00 | 30 |
| 11/11/2022 | 001803/2022 | Soc. P.A. IV | 956.175,43 | 39 | 30/08/2022 | 001803/2022 | MEDILAR II | 0,00 | 30 |
| 11/11/2022 | 001804/2022 | DISTRIBUIE | 0,00 | 30 | 30/08/2022 | 001804/2022 | SUPERA M | 0,00 | 30 |
| 11/11/2022 | 001805/2022 | DISTRIBUIE | 0,00 | 30 | 30/08/2022 | 001805/2022 | SULMEDIC | 0,00 | 30 |
| 11/11/2022 | 001806/2022 | DISTRIBUIE | 0,00 | 30 | 30/08/2022 | 001806/2022 | APOTEK DI | 0,00 | 30 |
| 14/11/2022 | 001807/2022 | COMERCIA | 253.390,12 | 30 | 30/08/2022 | 001807/2022 | APOTEK DI | 0,00 | 30 |
| 14/11/2022 | 001808/2022 | COMERCIA | 307.408,98 | 30 | 30/08/2022 | 001808/2022 | ULTRA MEI | 0,00 | 30 |
| 14/11/2022 | 001809/2022 | HOSPCOM | 0,00 | 30 | 30/08/2022 | 001809/2022 | ULTRA MEI | 0,00 | 30 |
| 14/11/2022 | 001810/2022 | DT Office - | 0,00 | 52 | 30/08/2022 | 001810/2022 | RICARDO V | 3.000,00 | 93 |
| 14/11/2022 | 001811/2022 | Licita Rio C | 0,00 | 52 | 30/08/2022 | 001811/2022 | PAULO SEF | 3.000,00 | 93 |
| 14/11/2022 | 001812/2022 | Olmir Ioris | 113.880,00 | 52 | 30/08/2022 | 001812/2022 | EDILSON O | 3.000,00 | 93 |
| 14/11/2022 | 001813/2022 | Bioseg Seg | 290.158,86 | 39 | 30/08/2022 | 001813/2022 | SUELEN DA | 3.000,00 | 93 |
| 14/11/2022 | 001814/2022 | MAÊVE PRI | 28.840,23 | 30 | 14/09/2022 | 001814/2022 | OBJETIVA F | 0,00 | 30 |
| 14/11/2022 | 001815/2022 | MAÊVE PRI | 111.062,69 | 30 | 14/09/2022 | 001815/2022 | LM FARMA | 0,00 | 30 |
| 14/11/2022 | 001816/2022 | MAÊVE PRI | 148.359,78 | 30 | 14/09/2022 | 001816/2022 | INDUSTRIA | 0,00 | 30 |
| 14/11/2022 | 001817/2022 | FLYMED CC | 0,00 | 30 | 14/09/2022 | 001817/2022 | INDUSTRIA | 0,00 | 30 |
| 14/11/2022 | 001818/2022 | Distrimix D | 0,00 | 30 | 14/09/2022 | 001818/2022 | MEDEFE PF | 0,00 | 30 |



| | | | | | | | | | |
|------------|-------------|--------------|---------------|----|------------|-------------|--------------|------------|----|
| 14/11/2022 | 001819/2022 | PROMEFAF | 182.325,00 | 30 | 14/09/2022 | 001819/2022 | MEDEFE PF | 0,00 | 30 |
| 14/11/2022 | 001820/2022 | Halex Insta | 8.450,00 | 30 | 14/09/2022 | 001820/2022 | CWBCARE | 0,00 | 30 |
| 14/11/2022 | 001821/2022 | PROMEFAF | 2.700,00 | 30 | 14/09/2022 | 001821/2022 | Halex Insta | 0,00 | 30 |
| 16/11/2022 | 001822/2022 | OI S.A. Telc | 18.425,21 | 40 | 14/09/2022 | 001822/2022 | Halex Insta | 0,00 | 30 |
| 16/11/2022 | 001823/2022 | OI S.A. Telc | 5.598,76 | 40 | 14/09/2022 | 001823/2022 | M MED CO | 0,00 | 30 |
| 17/11/2022 | 001824/2022 | Luiz Gustav | 174.264,20 | 39 | 14/09/2022 | 001824/2022 | M MED CO | 0,00 | 30 |
| 17/11/2022 | 001825/2022 | COOPERAT | 0,00 | 39 | 14/09/2022 | 001825/2022 | GOLDENPL | 0,00 | 30 |
| 17/11/2022 | 001826/2022 | Conselho F | 88,78 | 39 | 14/09/2022 | 001826/2022 | GOLDENPL | 0,00 | 30 |
| 17/11/2022 | 001827/2022 | ABC DISTRI | 0,00 | 30 | 14/09/2022 | 001827/2022 | JR LACERD. | 0,00 | 30 |
| 17/11/2022 | 001828/2022 | ABC DISTRI | 0,00 | 30 | 14/09/2022 | 001828/2022 | JR LACERD. | 0,00 | 30 |
| 17/11/2022 | 001829/2022 | onquista D | 457.100,00 | 30 | 14/09/2022 | 001829/2022 | JR LACERD. | 0,00 | 30 |
| 17/11/2022 | 001830/2022 | Medilar Im | 0,00 | 30 | 14/09/2022 | 001830/2022 | JR LACERD. | 0,00 | 30 |
| 17/11/2022 | 001831/2022 | COMERCIA | 0,00 | 30 | 14/09/2022 | 001831/2022 | EMPRESA (| 151,87 | 94 |
| 17/11/2022 | 001832/2022 | DIMEVA DI | 3.089,90 | 30 | 14/09/2022 | 001832/2022 | CIENTIFICA | 0,00 | 30 |
| 17/11/2022 | 001833/2022 | WHITE MA | 174,50 | 92 | 14/09/2022 | 001833/2022 | CIENTIFICA | 0,00 | 30 |
| 17/11/2022 | 001834/2022 | SUPERMEC | 1.330,14 | 30 | 14/09/2022 | 001834/2022 | MEDILAR II | 0,00 | 30 |
| 17/11/2022 | 001835/2022 | SUPERMEC | 5.014,14 | 30 | 14/09/2022 | 001835/2022 | MEDILAR II | 0,00 | 30 |
| 17/11/2022 | 001836/2022 | Disnorma (| 20.909,00 | 30 | 14/09/2022 | 001836/2022 | TRIBUNAL | 60,74 | 94 |
| 17/11/2022 | 001837/2022 | Disnorma (| 516,00 | 30 | 14/09/2022 | 001837/2022 | SUPERMEC | 0,00 | 30 |
| 17/11/2022 | 001838/2022 | White Mar | 154.531,95 | 93 | 14/09/2022 | 001838/2022 | SUPERMEC | 0,00 | 30 |
| 17/11/2022 | 001839/2022 | White Mar | 206.495,15 | 92 | 14/09/2022 | 001839/2022 | M MED CO | 0,00 | 30 |
| 17/11/2022 | 001840/2022 | Sociedade | 745.983,59 | 39 | 14/09/2022 | 001840/2022 | M MED CO | 0,00 | 30 |
| 17/11/2022 | 001841/2022 | Stilus Máq | 0,00 | 52 | 14/09/2022 | 001841/2022 | CLINICA DI | 0,00 | 30 |
| 17/11/2022 | 001842/2022 | Solucao Co | 6.171,44 | 52 | 14/09/2022 | 001842/2022 | DISNORMA | 0,00 | 30 |
| 17/11/2022 | 001843/2022 | KCR COME | 0,00 | 52 | 14/09/2022 | 001843/2022 | ENGEMED | 0,00 | 30 |
| 17/11/2022 | 001844/2022 | GO Vendas | 0,00 | 52 | 14/09/2022 | 001844/2022 | DISNORMA | 47.146,30 | 30 |
| 17/11/2022 | 001845/2022 | Hgc Taveir: | 20.163,00 | 52 | 14/09/2022 | 001845/2022 | CIENTIFICA | 13.920,00 | 30 |
| 18/11/2022 | 001846/2022 | Fundo Mur | 9.000.000,00 | 4 | 14/09/2022 | 001846/2022 | EMPRESA (| 7.663,07 | 4 |
| 18/11/2022 | 001847/2022 | Fundo Mur | 22.055.703,00 | 11 | 14/09/2022 | 001847/2022 | CIENTIFICA | 4.500,00 | 30 |
| 18/11/2022 | 001848/2022 | Instituto N | 1.862.270,82 | 13 | 14/09/2022 | 001848/2022 | DIAG-X DIC | 350,00 | 39 |
| 18/11/2022 | 001849/2022 | Fundo Mur | 10.000,00 | 8 | 14/09/2022 | 001849/2022 | S s da Silva | 300,00 | 39 |
| 18/11/2022 | 001850/2022 | Fundo Mur | 300.000,00 | 49 | 14/09/2022 | 001850/2022 | DINAMICA | 350.000,00 | 40 |
| 21/11/2022 | 001851/2022 | GG Industr | 58.709,64 | 52 | 14/09/2022 | 001851/2022 | GL OXIGEN | 155.146,59 | 30 |
| 21/11/2022 | 001852/2022 | Fundo Mur | 510.981,21 | 94 | 14/09/2022 | 001852/2022 | ANA CARO | 2.047,71 | 4 |
| 24/11/2022 | 001853/2022 | Instituto Li | 309.469,78 | 39 | 14/09/2022 | 001853/2022 | W.A EQUIF | 42.806,89 | 40 |
| 24/11/2022 | 001854/2022 | Instituto Li | 380.607,20 | 39 | 15/09/2022 | 001854/2022 | SUTUCAT - | 0,00 | 30 |
| 24/11/2022 | 001855/2022 | Instituto Li | 263.288,32 | 39 | 15/09/2022 | 001855/2022 | SUTUCAT - | 0,00 | 30 |
| 24/11/2022 | 001856/2022 | A a z Saude | 137.782,14 | 52 | 15/09/2022 | 001856/2022 | BIOLINE FI | 0,00 | 30 |
| 24/11/2022 | 001857/2022 | A a z Saude | 0,00 | 30 | 15/09/2022 | 001857/2022 | BIOLINE FI | 0,00 | 30 |
| 24/11/2022 | 001858/2022 | SALVI, LOP | 0,00 | 52 | 15/09/2022 | 001858/2022 | NUTRI CAR | 0,00 | 30 |
| 24/11/2022 | 001859/2022 | SALVI, LOP | 0,00 | 30 | 15/09/2022 | 001859/2022 | NUTRI CAR | 0,00 | 30 |
| 24/11/2022 | 001860/2022 | AVF COMÉ | 0,00 | 30 | 15/09/2022 | 001860/2022 | ENDOCARE | 140.067,82 | 30 |
| 24/11/2022 | 001861/2022 | COMERCIA | 93.928,50 | 30 | 15/09/2022 | 001861/2022 | ENDOCARE | 52.110,46 | 30 |
| 24/11/2022 | 001862/2022 | COMERCIA | 113.746,50 | 30 | 15/09/2022 | 001862/2022 | ENDOCARE | 258.187,79 | 30 |
| 24/11/2022 | 001863/2022 | CEPALAB L | 0,00 | 30 | 15/09/2022 | 001863/2022 | R. C. S. BAF | 654.651,55 | 39 |
| 24/11/2022 | 001864/2022 | CEPALAB L | 0,00 | 30 | 15/09/2022 | 001864/2022 | NORGE PH | 2.754,00 | 30 |
| 24/11/2022 | 001865/2022 | C.A. HOSPI | 0,00 | 30 | 15/09/2022 | 001865/2022 | MULTITEC | 0,00 | 39 |
| 24/11/2022 | 001866/2022 | C.A. HOSPI | 0,00 | 30 | 15/09/2022 | 001866/2022 | MULTITEC | 9.666,68 | 39 |
| 24/11/2022 | 001867/2022 | INNOVA SU | 0,00 | 30 | 15/09/2022 | 001867/2022 | LUME DIVI | 300.000,00 | 40 |
| 24/11/2022 | 001868/2022 | UNIDAS MI | 23.725,00 | 30 | 15/09/2022 | 001868/2022 | NORGE PH | 15.008,51 | 30 |
| 24/11/2022 | 001869/2022 | NUTRI CAR | 0,00 | 30 | 15/09/2022 | 001869/2022 | W.A EQUIF | 81.050,55 | 39 |
| 24/11/2022 | 001870/2022 | AMCOR FLI | 3.000,00 | 30 | 15/09/2022 | 001870/2022 | HIPERBARI | 176.433,60 | 39 |
| 24/11/2022 | 001871/2022 | F&F DISTRI | 261.635,28 | 30 | 15/09/2022 | 001871/2022 | QUALITY C | 41.181,00 | 30 |
| 24/11/2022 | 001872/2022 | F&F DISTRI | 0,00 | 30 | 15/09/2022 | 001872/2022 | QUALITY C | 6.582,02 | 30 |
| 24/11/2022 | 001873/2022 | DELTA SHC | 3.396,90 | 30 | 15/09/2022 | 001873/2022 | QUALITY C | 3.690,00 | 30 |
| 24/11/2022 | 001874/2022 | DELTA SHC | 1.673,10 | 30 | 15/09/2022 | 001874/2022 | QUALITY C | 5.280,00 | 30 |
| 24/11/2022 | 001875/2022 | MEDPOA C | 0,00 | 30 | 15/09/2022 | 001875/2022 | QUALITY C | 27.363,00 | 30 |
| 24/11/2022 | 001876/2022 | Cientifica M | 0,00 | 30 | 15/09/2022 | 001876/2022 | QUALITY C | 9.230,28 | 30 |
| 24/11/2022 | 001877/2022 | Cientifica M | 0,00 | 30 | 15/09/2022 | 001877/2022 | HIPERMED | 442.267,70 | 39 |
| 24/11/2022 | 001878/2022 | Injex Indus | 0,00 | 30 | 15/09/2022 | 001878/2022 | LOG LAB IM | 554.516,13 | 39 |
| 24/11/2022 | 001879/2022 | Injex Indus | 0,00 | 30 | 15/09/2022 | 001879/2022 | A & g Servi | 44.610,00 | 39 |
| 24/11/2022 | 001880/2022 | ALTERMED | 41.866,35 | 30 | 15/09/2022 | 001880/2022 | LUME DIVI | 248.530,00 | 40 |
| 24/11/2022 | 001881/2022 | ALTERMED | 0,00 | 30 | 15/09/2022 | 001881/2022 | Cljnica de | 113.270,00 | 30 |
| 24/11/2022 | 001882/2022 | SNOP INDL | 0,00 | 30 | 15/09/2022 | 001882/2022 | Sintese Cor | 35.211,00 | 30 |
| 24/11/2022 | 001883/2022 | SNOP INDL | 0,00 | 30 | 15/09/2022 | 001883/2022 | CLINICA DI | 0,00 | 30 |
| 24/11/2022 | 001884/2022 | Vitalmedic | 0,00 | 30 | 15/09/2022 | 001884/2022 | NUTRANA | 36.015,66 | 30 |
| 24/11/2022 | 001885/2022 | Vitalmedic | 0,00 | 30 | 15/09/2022 | 001885/2022 | NUTRANA | 124.214,02 | 30 |
| 24/11/2022 | 001886/2022 | MEDEFE PF | 0,00 | 30 | 15/09/2022 | 001886/2022 | JR LACERD. | 0,00 | 30 |
| 24/11/2022 | 001887/2022 | MEDEFE PF | 0,00 | 30 | 15/09/2022 | 001887/2022 | MEDNEUR | 337.500,00 | 39 |
| 24/11/2022 | 001888/2022 | HM CIRÚRI | 0,00 | 30 | 15/09/2022 | 001888/2022 | JR LACERD. | 0,00 | 30 |
| 24/11/2022 | 001889/2022 | HM CIRÚRI | 0,00 | 30 | 15/09/2022 | 001889/2022 | MEDTRAUI | 283.725,00 | 39 |
| 29/11/2022 | 001890/2022 | OI S.A. Telc | 21.241,09 | 40 | 15/09/2022 | 001890/2022 | VERO MED | 0,00 | 30 |
| 29/11/2022 | 001891/2022 | INOVAMEI | 0,00 | 30 | 15/09/2022 | 001891/2022 | CORECO TE | 163.329,14 | 39 |



| | | | | | | | | | |
|------------|-------------|--------------|--------------|----|------------|-------------|-------------|--------------|----|
| 29/11/2022 | 001892/2022 | INOVAMEI | 0,00 | 30 | 15/09/2022 | 001892/2022 | BE CARE C | 0,00 | 30 |
| 29/11/2022 | 001893/2022 | OI S.A. Tel | 989,12 | 40 | 15/09/2022 | 001893/2022 | BE CARE C | 0,00 | 30 |
| 29/11/2022 | 001894/2022 | Instituto M | 2.651.443,66 | 13 | 15/09/2022 | 001894/2022 | CIENTIFICA | 0,00 | 30 |
| 29/11/2022 | 001895/2022 | onquista D | 34.500,00 | 30 | 15/09/2022 | 001895/2022 | LABORSAN | 700.307,84 | 39 |
| 29/11/2022 | 001896/2022 | INOVAMEI | 0,00 | 30 | 15/09/2022 | 001896/2022 | BIOTEXTIL | 0,00 | 30 |
| 29/11/2022 | 001897/2022 | INOVAMEI | 0,00 | 30 | 15/09/2022 | 001897/2022 | OBJETIVA F | 0,00 | 30 |
| 29/11/2022 | 001898/2022 | Multifarm | 0,00 | 30 | 15/09/2022 | 001898/2022 | OBJETIVA F | 0,00 | 30 |
| 29/11/2022 | 001899/2022 | Multifarm | 0,00 | 30 | 15/09/2022 | 001899/2022 | NORGE PH. | 10.474,29 | 30 |
| 29/11/2022 | 001900/2022 | DISTRIBUI | 0,00 | 30 | 15/09/2022 | 001900/2022 | DISNORMA | 68.789,29 | 30 |
| 29/11/2022 | 001901/2022 | DISTRIBUI | 16.594,40 | 30 | 15/09/2022 | 001901/2022 | NORGE PH. | 10.772,52 | 30 |
| 29/11/2022 | 001902/2022 | OPEN FAR | 0,00 | 30 | 15/09/2022 | 001902/2022 | NORGE PH. | 14.761,26 | 30 |
| 29/11/2022 | 001903/2022 | OPEN FAR | 0,00 | 30 | 15/09/2022 | 001903/2022 | DISNORMA | 7.574,02 | 30 |
| 30/11/2022 | 001904/2022 | Unifarma C | 0,00 | 30 | 15/09/2022 | 001904/2022 | SOMECE SEF | 504.000,00 | 39 |
| 30/11/2022 | 001905/2022 | Unifarma C | 0,00 | 30 | 15/09/2022 | 001905/2022 | M MED CO | 0,00 | 30 |
| 30/11/2022 | 001906/2022 | Stamp Dist | 0,00 | 30 | 15/09/2022 | 001906/2022 | M MED CO | 0,00 | 30 |
| 30/11/2022 | 001907/2022 | MEDILAR II | 0,00 | 30 | 15/09/2022 | 001907/2022 | SISTEMAS I | 0,00 | 30 |
| 30/11/2022 | 001908/2022 | MEDILAR II | 0,00 | 30 | 15/09/2022 | 001908/2022 | SISTEMAS I | 0,00 | 30 |
| 30/11/2022 | 001909/2022 | Olmir Ioris | 0,00 | 52 | 15/09/2022 | 001909/2022 | APOTEK DI | 0,00 | 30 |
| 30/11/2022 | 001910/2022 | ANDREIA L | 0,00 | 52 | 15/09/2022 | 001910/2022 | APOTEK DI | 0,00 | 30 |
| 30/11/2022 | 001911/2022 | PREGWEB | 0,00 | 52 | 15/09/2022 | 001911/2022 | MEDILAR II | 0,00 | 30 |
| 30/11/2022 | 001912/2022 | SALVI, LOP | 0,00 | 52 | 15/09/2022 | 001912/2022 | MEDILAR II | 0,00 | 30 |
| 30/11/2022 | 001913/2022 | ASCLEPIOS | 0,00 | 52 | 15/09/2022 | 001913/2022 | Sintese Cor | 8.643,57 | 30 |
| 30/11/2022 | 001914/2022 | Stilus Máq | 0,00 | 52 | 15/09/2022 | 001914/2022 | DISMAT DI | 0,00 | 30 |
| 30/11/2022 | 001915/2022 | CIRURGICA | 0,00 | 52 | 15/09/2022 | 001915/2022 | REACIONA | 0,00 | 30 |
| 30/11/2022 | 001916/2022 | REGINA DA | 15.269,35 | 36 | 15/09/2022 | 001916/2022 | CAIXA ECO | 4.297,33 | 13 |
| 30/11/2022 | 001917/2022 | SORELLE C | 0,00 | 52 | 15/09/2022 | 001917/2022 | Clínica de | 57.340,00 | 39 |
| 01/12/2022 | 001918/2022 | OI S.A. Tel | 4.006,94 | 40 | 15/09/2022 | 001918/2022 | COOPERAT | 260.514,11 | 39 |
| 01/12/2022 | 001919/2022 | VITALMED | 48.060,00 | 30 | 15/09/2022 | 001919/2022 | ENGETC M | 4.280,00 | 30 |
| 01/12/2022 | 001920/2022 | VITALMED | 5.400,00 | 30 | 15/09/2022 | 001920/2022 | NOT NUCLI | 328.722,53 | 39 |
| 01/12/2022 | 001921/2022 | ESDON FUJ | 13.560,00 | 30 | 23/09/2022 | 001921/2022 | ENGEMED | 0,00 | 30 |
| 01/12/2022 | 001922/2022 | Equimed E | 0,00 | 52 | 23/09/2022 | 001922/2022 | Med Wuici | 528.435,00 | 39 |
| 01/12/2022 | 001923/2022 | Mmh Med | 8.880,00 | 30 | 27/09/2022 | 001923/2022 | PRO-ATIVC | 534.999,60 | 39 |
| 01/12/2022 | 001924/2022 | Femina Pr | 97.500,00 | 39 | 27/09/2022 | 001924/2022 | INSTITUTO | 497.685,60 | 39 |
| 02/12/2022 | 001925/2022 | W.a. Equip | 186.474,61 | 93 | 27/09/2022 | 001925/2022 | CORECO TE | 995.632,36 | 39 |
| 02/12/2022 | 001926/2022 | W.a. Equip | 86.121,19 | 93 | 27/09/2022 | 001926/2022 | FAMILY ME | 181.461,60 | 39 |
| 02/12/2022 | 001927/2022 | Family Mei | 0,00 | 39 | 27/09/2022 | 001927/2022 | SUTUCAT - | 0,00 | 30 |
| 05/12/2022 | 001928/2022 | Matheus Fr | 304.600,00 | 93 | 27/09/2022 | 001928/2022 | SUTUCAT - | 0,00 | 30 |
| 05/12/2022 | 001929/2022 | Matheus Fr | 234.600,00 | 93 | 27/09/2022 | 001929/2022 | BIOLINE FI | 0,00 | 30 |
| 06/12/2022 | 001930/2022 | Mfsul Com | 0,00 | 52 | 27/09/2022 | 001930/2022 | BIOLINE FI | 0,00 | 30 |
| 06/12/2022 | 001931/2022 | CLINILAB - | 47.202,90 | 39 | 27/09/2022 | 001931/2022 | NUTRI CAR | 0,00 | 30 |
| 06/12/2022 | 001932/2022 | Concessior | 151.024,47 | 39 | 27/09/2022 | 001932/2022 | NUTRI CAR | 0,00 | 30 |
| 06/12/2022 | 001933/2022 | Rede Cem | 100.000,00 | 39 | 27/09/2022 | 001933/2022 | GE HEALTH | 7.540,00 | 39 |
| 06/12/2022 | 001934/2022 | Rede Cem | 200.000,00 | 39 | 27/09/2022 | 001934/2022 | UNIGASTRI | 201.620,52 | 39 |
| 06/12/2022 | 001935/2022 | Rede Cem | 200.000,00 | 39 | 27/09/2022 | 001935/2022 | Med Wuici | 999.750,00 | 39 |
| 06/12/2022 | 001936/2022 | Rede Cem | 40.000,00 | 39 | 27/09/2022 | 001936/2022 | EMPRESA C | 57.994,93 | 11 |
| 06/12/2022 | 001937/2022 | Rede Cem | 664.539,11 | 39 | 27/09/2022 | 001937/2022 | EMPRESA C | 44.017,77 | 93 |
| 06/12/2022 | 001938/2022 | Femina Pr | 4.500,00 | 39 | 27/09/2022 | 001938/2022 | EMPRESA C | 27.118,73 | 49 |
| 07/12/2022 | 001939/2022 | DESTRA DI | 0,00 | 30 | 27/09/2022 | 001939/2022 | EMPRESA C | 225,88 | 8 |
| 07/12/2022 | 001940/2022 | DESTRA DI | 0,00 | 30 | 27/09/2022 | 001940/2022 | EMPRESA C | 5.399.668,74 | 4 |
| 07/12/2022 | 001941/2022 | Dimaster C | 0,00 | 30 | 27/09/2022 | 001941/2022 | EMPRESA C | 71.320,08 | 49 |
| 07/12/2022 | 001942/2022 | Dimaster C | 0,00 | 30 | 27/09/2022 | 001942/2022 | EMPRESA C | 899,05 | 49 |
| 07/12/2022 | 001943/2022 | Dimaster C | 0,00 | 30 | 27/09/2022 | 001943/2022 | EMPRESA C | 212.222,14 | 4 |
| 07/12/2022 | 001944/2022 | V M PEREIF | 45.816,16 | 39 | 27/09/2022 | 001944/2022 | DIAG-X DIC | 700,00 | 39 |
| 07/12/2022 | 001945/2022 | Foco Come | 0,00 | 52 | 27/09/2022 | 001945/2022 | EMPRESA C | 1.485.566,76 | 4 |
| 12/12/2022 | 001946/2022 | Rede Cem | 228.517,41 | 39 | 27/09/2022 | 001946/2022 | DIAG-X DIC | 350,00 | 39 |
| 12/12/2022 | 001947/2022 | POSTO DE | 112.018,83 | 30 | 27/09/2022 | 001947/2022 | DIAG-X DIC | 300,00 | 39 |
| 12/12/2022 | 001948/2022 | POSTO DE | 100.000,00 | 30 | 27/09/2022 | 001948/2022 | DIAG-X DIC | 1.050,00 | 39 |
| 12/12/2022 | 001949/2022 | Associação | 1.142.801,60 | 39 | 27/09/2022 | 001949/2022 | DIAG-X DIC | 700,00 | 39 |
| 12/12/2022 | 001950/2022 | Associação | 437.033,06 | 39 | 27/09/2022 | 001950/2022 | DIAG-X DIC | 700,00 | 39 |
| 12/12/2022 | 001951/2022 | Associação | 901.711,56 | 39 | 27/09/2022 | 001951/2022 | CAIXA ECO | 0,00 | 4 |
| 13/12/2022 | 001952/2022 | R. C. S. BAF | 520.271,90 | 93 | 27/09/2022 | 001952/2022 | Halex Insta | 0,00 | 30 |
| 13/12/2022 | 001953/2022 | R. C. S. BAF | 278.118,18 | 93 | 27/09/2022 | 001953/2022 | UNIMED CI | 85.813,52 | 4 |
| 14/12/2022 | 001954/2022 | Family Mei | 508.800,00 | 93 | 27/09/2022 | 001954/2022 | UNIMED CI | 2.421,06 | 4 |
| 14/12/2022 | 001955/2022 | AR FIOREN | 0,00 | 30 | 27/09/2022 | 001955/2022 | UNIMED CI | 32.682,44 | 4 |
| 14/12/2022 | 001956/2022 | AMEDICA I | 0,00 | 30 | 27/09/2022 | 001956/2022 | EMPRESA C | 12.296,38 | 94 |
| 14/12/2022 | 001957/2022 | 3E TERRAP | 0,00 | 39 | 27/09/2022 | 001957/2022 | TRIBUNAL | 476,54 | 94 |
| 14/12/2022 | 001958/2022 | Centro de I | 519.282,72 | 39 | 27/09/2022 | 001958/2022 | DISNORMA | 0,00 | 30 |
| 14/12/2022 | 001959/2022 | 3E TERRAP | 0,00 | 39 | 27/09/2022 | 001959/2022 | MEDCOM I | 501.512,20 | 30 |
| 14/12/2022 | 001960/2022 | 3E TERRAP | 0,00 | 39 | 27/09/2022 | 001960/2022 | HIPERMED | 1.704.640,00 | 39 |
| 14/12/2022 | 001961/2022 | DDMIX TEF | 104.398,18 | 39 | 30/09/2022 | 001961/2022 | MEDCOM I | 0,00 | 30 |
| 14/12/2022 | 001962/2022 | DDMIX TEF | 192.032,65 | 39 | 30/09/2022 | 001962/2022 | MEDCOM I | 0,00 | 30 |
| 14/12/2022 | 001963/2022 | W.a. Equip | 90.939,22 | 39 | 30/09/2022 | 001963/2022 | MEDTRAUI | 284.700,00 | 39 |
| 14/12/2022 | 001964/2022 | GL OXIGEN | 42.007,20 | 93 | 30/09/2022 | 001964/2022 | GABRIELLY | 615,84 | 4 |



| | | | | | | | | | |
|------------|-------------|--------------|---------------|----|------------|-------------|-------------|------------|----|
| 14/12/2022 | 001965/2022 | ESTRELA C | 165.332,34 | 93 | 30/09/2022 | 001965/2022 | SOMECE SEF | 519.960,00 | 39 |
| 14/12/2022 | 001966/2022 | ESTRELA C | 44.691,45 | 93 | 30/09/2022 | 001966/2022 | PAMELLA C | 400,08 | 4 |
| 14/12/2022 | 001967/2022 | Clínica de I | 398.727,94 | 39 | 30/09/2022 | 001967/2022 | LABORSAN | 706.144,86 | 39 |
| 14/12/2022 | 001968/2022 | NEWTON L | 19.500,00 | 92 | 30/09/2022 | 001968/2022 | SUELLEN D | 363,60 | 4 |
| 14/12/2022 | 001969/2022 | CORECO TE | 46.377,50 | 39 | 30/09/2022 | 001969/2022 | LUCIMAR F | 485,76 | 4 |
| 14/12/2022 | 001970/2022 | Stelmat Te | 32.591,94 | 40 | 30/09/2022 | 001970/2022 | BONE MED | 215.921,25 | 39 |
| 14/12/2022 | 001971/2022 | Clínica de I | 216.682,48 | 39 | 30/09/2022 | 001971/2022 | ANA CARO | 2.047,71 | 4 |
| 14/12/2022 | 001972/2022 | REGINA DA | 5.190,09 | 36 | 30/09/2022 | 001972/2022 | BONE MED | 215.921,25 | 39 |
| 14/12/2022 | 001973/2022 | WHL Empr | 95.000,00 | 39 | 30/09/2022 | 001973/2022 | MEIRE REG | 746,48 | 4 |
| 14/12/2022 | 001974/2022 | OI S.A. Tel | 5.065,59 | 40 | 30/09/2022 | 001974/2022 | YASMIN AF | 408,56 | 4 |
| 14/12/2022 | 001975/2022 | ASSOCIAÇ | 298.881,72 | 39 | 30/09/2022 | 001975/2022 | GRIFORT IN | 311.281,79 | 39 |
| 14/12/2022 | 001976/2022 | CORECO TE | 93.617,52 | 39 | 30/09/2022 | 001976/2022 | MILENA DC | 1.151,49 | 4 |
| 14/12/2022 | 001977/2022 | CLARO S/A | 8.407,53 | 39 | 30/09/2022 | 001977/2022 | RUBERVAL | 661,02 | 4 |
| 14/12/2022 | 001978/2022 | Prodelc Inv | 0,00 | 39 | 30/09/2022 | 001978/2022 | EDINEIA M | 831,44 | 4 |
| 14/12/2022 | 001979/2022 | OI S.A. Tel | 28.580,75 | 40 | 30/09/2022 | 001979/2022 | CORECO TE | 995.632,36 | 39 |
| 14/12/2022 | 001980/2022 | Ararauna T | 14.293,45 | 33 | 30/09/2022 | 001980/2022 | NUTRANA | 111.065,02 | 30 |
| 14/12/2022 | 001981/2022 | Stelmat Te | 0,00 | 40 | 30/09/2022 | 001981/2022 | NUTRANA | 24.704,81 | 30 |
| 14/12/2022 | 001982/2022 | White Mar | 208.090,22 | 30 | 30/09/2022 | 001982/2022 | COOPERAT | 264.534,00 | 39 |
| 14/12/2022 | 001983/2022 | CORECO TE | 5.612,10 | 39 | 30/09/2022 | 001983/2022 | COOPERAT | 282.637,62 | 39 |
| 14/12/2022 | 001984/2022 | Stelmat Te | 593.014,80 | 52 | 30/09/2022 | 001984/2022 | Banco do B | 12.235,82 | 39 |
| 14/12/2022 | 001985/2022 | Stelmat Te | 1.500.000,00 | 52 | 30/09/2022 | 001985/2022 | FRUTA SUL | 0,00 | 30 |
| 14/12/2022 | 001986/2022 | Unifarma C | 79.422,10 | 93 | 30/09/2022 | 001986/2022 | EMPRESA C | 115.011,75 | 94 |
| 14/12/2022 | 001987/2022 | Rede Cem | 184.912,00 | 39 | 30/09/2022 | 001987/2022 | EMPRESA C | 465.110,02 | 4 |
| 14/12/2022 | 001988/2022 | Rede Cem | 498.855,14 | 39 | 30/09/2022 | 001988/2022 | CENTRO DI | 252.917,50 | 39 |
| 14/12/2022 | 001989/2022 | Rede Cem | 129.257,00 | 39 | 30/09/2022 | 001989/2022 | HIPERMED | 442.267,70 | 39 |
| 14/12/2022 | 001990/2022 | Rede Cem | 400.000,00 | 39 | 30/09/2022 | 001990/2022 | MEDNEUR | 216.000,00 | 39 |
| 14/12/2022 | 001991/2022 | Help Vida F | 77.778,20 | 93 | 30/09/2022 | 001991/2022 | MEDNEUR | 337.500,00 | 39 |
| 14/12/2022 | 001992/2022 | Help Vida F | 12.914,82 | 93 | 30/09/2022 | 001992/2022 | DOUGLAS C | 295.120,00 | 39 |
| 14/12/2022 | 001993/2022 | Help Vida F | 5.022,43 | 93 | 30/09/2022 | 001993/2022 | GRIFORT IN | 68.917,77 | 39 |
| 14/12/2022 | 001994/2022 | Help Vida F | 12.443,56 | 93 | 30/09/2022 | 001994/2022 | NUTRANA | 126.743,31 | 30 |
| 14/12/2022 | 001995/2022 | Help Vida F | 20.089,72 | 93 | 30/09/2022 | 001995/2022 | FORTE SIN | 0,00 | 30 |
| 14/12/2022 | 001996/2022 | Help Vida F | 4.304,94 | 93 | 30/09/2022 | 001996/2022 | FORTE SIN | 0,00 | 30 |
| 14/12/2022 | 001997/2022 | Help Vida F | 4.304,94 | 93 | 30/09/2022 | 001997/2022 | FRUTA SUL | 0,00 | 30 |
| 14/12/2022 | 001998/2022 | Associação | 742.282,53 | 39 | 30/09/2022 | 001998/2022 | FRUTA SUL | 0,00 | 30 |
| 14/12/2022 | 001999/2022 | Sociedade | 741.410,28 | 39 | 30/09/2022 | 001999/2022 | RP FERRAC | 0,00 | 30 |
| 14/12/2022 | 002000/2022 | Soc. P.A. M | 950.313,53 | 39 | 30/09/2022 | 002000/2022 | RP FERRAC | 0,00 | 30 |
| 14/12/2022 | 002001/2022 | White Mar | 8.842,43 | 30 | 30/09/2022 | 002001/2022 | GF CONFEC | 0,00 | 30 |
| 14/12/2022 | 002002/2022 | CLINILAB - | 231.417,38 | 39 | 30/09/2022 | 002002/2022 | GF CONFEC | 0,00 | 30 |
| 14/12/2022 | 002003/2022 | CLINILAB - | 31.413,56 | 39 | 30/09/2022 | 002003/2022 | TOTAL SEG | 0,00 | 30 |
| 14/12/2022 | 002004/2022 | CLINILAB - | 169.285,00 | 39 | 30/09/2022 | 002004/2022 | TOTAL SEG | 0,00 | 30 |
| 14/12/2022 | 002005/2022 | POSTO DE I | 3.114,07 | 30 | 30/09/2022 | 002005/2022 | DOMINGO | 3.968,10 | 30 |
| 14/12/2022 | 002006/2022 | INSTITUTO | 254.024,06 | 39 | 30/09/2022 | 002006/2022 | NUTRI CAR | 19.838,89 | 30 |
| 14/12/2022 | 002007/2022 | White Mar | 0,00 | 30 | 30/09/2022 | 002007/2022 | HELP VIDA | 74.668,92 | 39 |
| 14/12/2022 | 002008/2022 | CORECO TE | 39.284,70 | 39 | 30/09/2022 | 002008/2022 | HIPERBARI | 231.569,10 | 39 |
| 14/12/2022 | 002009/2022 | Instituto Li | 273.958,57 | 39 | 30/09/2022 | 002009/2022 | GRIFORT IN | 306.307,39 | 39 |
| 14/12/2022 | 002010/2022 | VICTOR BO | 66.764,43 | 39 | 30/09/2022 | 002010/2022 | RESILIENCI | 135.482,54 | 39 |
| 14/12/2022 | 002011/2022 | Halex Insta | 89.950,00 | 30 | 30/09/2022 | 002011/2022 | GRIFORT IN | 281.377,37 | 39 |
| 14/12/2022 | 002012/2022 | CORECO TE | 0,00 | 39 | 30/09/2022 | 002012/2022 | PRO-ATIVC | 547.352,92 | 39 |
| 14/12/2022 | 002013/2022 | Instituto Li | 209.016,50 | 39 | 30/09/2022 | 002013/2022 | UROLASER | 142.600,00 | 39 |
| 14/12/2022 | 002014/2022 | IKHON GES | 0,00 | 40 | 30/09/2022 | 002014/2022 | UROLASER | 122.800,00 | 39 |
| 14/12/2022 | 002015/2022 | Bioseg Seg | 0,00 | 39 | 30/09/2022 | 002015/2022 | CIPE - CIRU | 114.000,00 | 39 |
| 14/12/2022 | 002016/2022 | TAKANO D | 0,00 | 39 | 30/09/2022 | 002016/2022 | Clínica de | 24.910,00 | 39 |
| 14/12/2022 | 002017/2022 | Correios Er | 0,00 | 39 | 30/09/2022 | 002017/2022 | Clínica de | 105.750,00 | 39 |
| 14/12/2022 | 002018/2022 | ITWV SOLL | 0,00 | 40 | 04/10/2022 | 002018/2022 | CLINICA DI | 45.887,00 | 30 |
| 30/12/2022 | 002019/2022 | Fundo Mur | 6.083.290,19 | 4 | 04/10/2022 | 002019/2022 | CLINICA DI | 17.526,00 | 30 |
| 30/12/2022 | 002020/2022 | Fundo Mur | 18.155.438,51 | 11 | 04/10/2022 | 002020/2022 | CLINICA DI | 0,00 | 30 |
| 30/12/2022 | 002021/2022 | Banco do E | 6.191,81 | 39 | 04/10/2022 | 002021/2022 | CLINICA DI | 0,00 | 30 |
| 30/12/2022 | 002022/2022 | Fundo Mur | 1.700.000,00 | 48 | 04/10/2022 | 002022/2022 | CLINICA DI | 0,00 | 30 |
| 30/12/2022 | 002023/2022 | Fundo Mur | 1.700.000,00 | 48 | 04/10/2022 | 002023/2022 | FRUTA SUL | 0,00 | 30 |
| 30/12/2022 | 002024/2022 | Fundo Mur | 425.994,63 | 48 | 04/10/2022 | 002024/2022 | FRUTA SUL | 0,00 | 30 |
| 30/12/2022 | 002025/2022 | Fundo Mur | 1.742.525,98 | 48 | 04/10/2022 | 002025/2022 | Dihol Dist. | 0,00 | 52 |
| 30/12/2022 | 002026/2022 | Fundo Mur | 3.113.812,20 | 48 | 04/10/2022 | 002026/2022 | Dihol Dist. | 0,00 | 52 |
| 30/12/2022 | 002027/2022 | FUNDO ES | 1.299.012,76 | 93 | 04/10/2022 | 002027/2022 | MF MEDIC | 0,00 | 52 |
| 30/12/2022 | 002028/2022 | HIPERBARI | 102.332,80 | 39 | 04/10/2022 | 002028/2022 | GOLDENPL | 0,00 | 30 |
| 30/12/2022 | 002029/2022 | DDMIX TEF | 179.262,72 | 39 | 04/10/2022 | 002029/2022 | GOLDENPL | 0,00 | 30 |
| 30/12/2022 | 002030/2022 | ASSOCIAÇ | 28.004,62 | 39 | 04/10/2022 | 002030/2022 | NUNESFAR | 0,00 | 30 |
| 30/12/2022 | 002031/2022 | MURANO C | 7.361,22 | 39 | 04/10/2022 | 002031/2022 | NUNESFAR | 0,00 | 30 |
| 30/12/2022 | 002032/2022 | MURANO C | 0,00 | 39 | 04/10/2022 | 002032/2022 | NUTRI CAR | 0,00 | 30 |
| 30/12/2022 | 002033/2022 | ESTRELA C | 33.658,32 | 93 | 04/10/2022 | 002033/2022 | ALTACARE | 0,00 | 30 |
| 30/12/2022 | 002034/2022 | Adilvan Co | 22.492,77 | 93 | 04/10/2022 | 002034/2022 | FAMA DIST | 0,00 | 30 |
| 30/12/2022 | 002035/2022 | Adilvan Co | 3.869,00 | 93 | 04/10/2022 | 002035/2022 | Dimaster C | 0,00 | 30 |
| 30/12/2022 | 002036/2022 | Adilvan Co | 4.801,50 | 93 | 04/10/2022 | 002036/2022 | RIOBAHIAF | 0,00 | 30 |
| 30/12/2022 | 002037/2022 | ASSOCIAÇ | 117.951,61 | 92 | 04/10/2022 | 002037/2022 | RICARDO V | 3.000,00 | 93 |



| | | | | | | | | | |
|------------|-------------|--------------|--------------|----|------------|-------------|------------|-----------|----|
| 30/12/2022 | 002038/2022 | A Luiz da Si | 198.611,00 | 93 | 04/10/2022 | 002038/2022 | JULIO CESA | 3.000,00 | 93 |
| 30/12/2022 | 002039/2022 | Adilvan Co | 76.348,35 | 93 | 04/10/2022 | 002039/2022 | NUTRI CAR | 0,00 | 30 |
| 30/12/2022 | 002040/2022 | Disnorma C | 87.206,00 | 93 | 04/10/2022 | 002040/2022 | ALTACARE | 0,00 | 30 |
| 30/12/2022 | 002041/2022 | ASSOCIAÇ/ | 176.447,11 | 92 | 04/10/2022 | 002041/2022 | FAMA DIST | 0,00 | 30 |
| 30/12/2022 | 002042/2022 | CBA FARM | 7.000,00 | 93 | 04/10/2022 | 002042/2022 | EDILSON O | 3.000,00 | 93 |
| 30/12/2022 | 002043/2022 | Andre Cabr | 116.100,00 | 93 | 04/10/2022 | 002043/2022 | Dimaster C | 0,00 | 30 |
| 30/12/2022 | 002044/2022 | Adilvan Co | 32.133,79 | 93 | 04/10/2022 | 002044/2022 | SUELEN DA | 3.000,00 | 93 |
| 30/12/2022 | 002045/2022 | Adilvan Co | 4.796,91 | 93 | 04/10/2022 | 002045/2022 | RIOBAHIAF | 0,00 | 30 |
| 30/12/2022 | 002046/2022 | ESTRELA Ct | 531.387,90 | 93 | 04/10/2022 | 002046/2022 | PAULO SEF | 3.000,00 | 93 |
| 30/12/2022 | 002047/2022 | ESTRELA Ct | 135.282,40 | 93 | 04/10/2022 | 002047/2022 | EDUARDO | 3.000,00 | 93 |
| 30/12/2022 | 002048/2022 | Matheus Fr | 283.400,00 | 93 | 04/10/2022 | 002048/2022 | MABE FARI | 0,00 | 30 |
| 30/12/2022 | 002049/2022 | Matheus Fr | 283.400,00 | 93 | 04/10/2022 | 002049/2022 | RIOBAHIAF | 0,00 | 30 |
| 30/12/2022 | 002050/2022 | CRISTALIA | 215.540,00 | 92 | 04/10/2022 | 002050/2022 | FINÍSSIMA | 0,00 | 30 |
| 30/12/2022 | 002051/2022 | Multihosp | 64.985,96 | 93 | 04/10/2022 | 002051/2022 | MABE FARI | 0,00 | 30 |
| 30/12/2022 | 002052/2022 | Disnorma C | 57.493,20 | 93 | 04/10/2022 | 002052/2022 | CROSCARD | 30.858,43 | 4 |
| 30/12/2022 | 002053/2022 | Multihosp | 605.002,40 | 93 | 04/10/2022 | 002053/2022 | SINDICATC | 660,00 | 4 |
| 30/12/2022 | 002054/2022 | MD Comer | 40.002,00 | 93 | 04/10/2022 | 002054/2022 | SINDICATC | 1.851,17 | 4 |
| 30/12/2022 | 002055/2022 | Unifarma C | 216.400,00 | 93 | 04/10/2022 | 002055/2022 | QUALITY C | 0,00 | 30 |
| 30/12/2022 | 002056/2022 | Unifarma C | 237.073,50 | 93 | 04/10/2022 | 002056/2022 | INOVAÇÃC | 0,00 | 30 |
| 30/12/2022 | 002057/2022 | Rita de Cas | 37.728,00 | 92 | 04/10/2022 | 002057/2022 | MEDEFE PF | 0,00 | 30 |
| 30/12/2022 | 002058/2022 | Clinica Die | 30.869,68 | 93 | 04/10/2022 | 002058/2022 | CIRURGICA | 0,00 | 30 |
| 30/12/2022 | 002059/2022 | CUIABA VI | 52.161,84 | 93 | 04/10/2022 | 002059/2022 | VALE COM | 0,00 | 30 |
| 30/12/2022 | 002060/2022 | Maria Conc | 2.611,30 | 92 | 04/10/2022 | 002060/2022 | FAMA DIST | 0,00 | 30 |
| 30/12/2022 | 002061/2022 | Maria Conc | 15.667,80 | 93 | 04/10/2022 | 002061/2022 | JR LACERD, | 0,00 | 30 |
| 30/12/2022 | 002062/2022 | CUIABA VI | 22.625,32 | 93 | 04/10/2022 | 002062/2022 | SINDICATC | 20.103,26 | 4 |
| 30/12/2022 | 002063/2022 | CUIABA VI | 25.579,84 | 93 | 04/10/2022 | 002063/2022 | NUTRI CAR | 0,00 | 30 |
| 30/12/2022 | 002064/2022 | SONIA MAI | 2.500,00 | 93 | 04/10/2022 | 002064/2022 | JR LACERD, | 0,00 | 30 |
| 30/12/2022 | 002065/2022 | Clinica Die | 63.234,12 | 93 | 04/10/2022 | 002065/2022 | SISPACK M | 0,00 | 30 |
| 30/12/2022 | 002066/2022 | SONIA MAI | 2.500,00 | 93 | 04/10/2022 | 002066/2022 | JM REPRES | 0,00 | 30 |
| 30/12/2022 | 002067/2022 | SONIA MAI | 2.500,00 | 93 | 04/10/2022 | 002067/2022 | FINÍSSIMA | 11.495,60 | 30 |
| 30/12/2022 | 002068/2022 | Disnorma C | 244.929,60 | 93 | 04/10/2022 | 002068/2022 | SinpenSinc | 586,72 | 4 |
| 30/12/2022 | 002069/2022 | ZETTA FRO | 56.733,33 | 92 | 04/10/2022 | 002069/2022 | QUALITY C | 0,00 | 30 |
| 30/12/2022 | 002070/2022 | R. C. S. BAF | 65.323,71 | 93 | 04/10/2022 | 002070/2022 | INOVAÇÃC | 0,00 | 30 |
| 30/12/2022 | 002071/2022 | CLINILAB - | 357.344,38 | 92 | 04/10/2022 | 002071/2022 | MEDEFE PF | 0,00 | 30 |
| 30/12/2022 | 002072/2022 | R. C. S. BAF | 943.794,66 | 93 | 04/10/2022 | 002072/2022 | CIRURGICA | 0,00 | 30 |
| 30/12/2022 | 002073/2022 | Clinica Die | 27.663,80 | 93 | 04/10/2022 | 002073/2022 | VALE COM | 0,00 | 30 |
| 30/12/2022 | 002074/2022 | Clinica Die | 40.624,90 | 93 | 04/10/2022 | 002074/2022 | SinpenSinc | 225,00 | 4 |
| 30/12/2022 | 002075/2022 | WILSON EM | 603.000,00 | 93 | 04/10/2022 | 002075/2022 | FAMA DIST | 0,00 | 30 |
| 30/12/2022 | 002076/2022 | NESRINE C | 7.032,78 | 92 | 04/10/2022 | 002076/2022 | JR LACERD, | 0,00 | 30 |
| 30/12/2022 | 002077/2022 | Quality Me | 2.320,02 | 92 | 04/10/2022 | 002077/2022 | NUTRI CAR | 0,00 | 30 |
| 30/12/2022 | 002078/2022 | Gasolini Cc | 73.500,00 | 93 | 04/10/2022 | 002078/2022 | SISPACK M | 0,00 | 30 |
| 30/12/2022 | 002079/2022 | Centro de I | 8.256,00 | 92 | 04/10/2022 | 002079/2022 | BOM CLIM | 23.954,50 | 30 |
| 30/12/2022 | 002080/2022 | GERALL LO | 4.000,00 | 92 | 17/10/2022 | 002080/2022 | INDUSTRIA | 0,00 | 30 |
| 30/12/2022 | 002081/2022 | CTR CLINIC | 49.990,00 | 93 | 17/10/2022 | 002081/2022 | INDUSTRIA | 0,00 | 30 |
| 30/12/2022 | 002082/2022 | CTR CLINIC | 50.300,00 | 93 | 17/10/2022 | 002082/2022 | SULMEDIC | 0,00 | 30 |
| 30/12/2022 | 002083/2022 | Centro de I | 26.144,00 | 92 | 17/10/2022 | 002083/2022 | TRIBUNAL | 130,71 | 94 |
| 30/12/2022 | 002084/2022 | COMPREHI | 272.913,00 | 93 | 17/10/2022 | 002084/2022 | ESPIRITO S | 0,00 | 30 |
| 30/12/2022 | 002085/2022 | V M PEREIF | 44.847,56 | 93 | 17/10/2022 | 002085/2022 | ESPIRITO S | 0,00 | 30 |
| 30/12/2022 | 002086/2022 | Centro de I | 19.264,00 | 92 | 17/10/2022 | 002086/2022 | OBJETIVA F | 0,00 | 30 |
| 30/12/2022 | 002087/2022 | CTR CLINIC | 37.940,00 | 93 | 17/10/2022 | 002087/2022 | OBJETIVA F | 0,00 | 30 |
| 30/12/2022 | 002088/2022 | CTR CLINIC | 345.480,00 | 92 | 17/10/2022 | 002088/2022 | EMPRESA C | 248,96 | 94 |
| 30/12/2022 | 002089/2022 | Centro de I | 1.775.535,06 | 92 | 17/10/2022 | 002089/2022 | SUPERMEC | 0,00 | 30 |
| 30/12/2022 | 002090/2022 | Hospital de | 0,00 | 92 | 17/10/2022 | 002090/2022 | SUPERMEC | 0,00 | 30 |
| 30/12/2022 | 002091/2022 | Imobiliaria | 55.017,20 | 92 | 17/10/2022 | 002091/2022 | JR LACERD, | 0,00 | 30 |
| 30/12/2022 | 002092/2022 | PRIME DIA | 77.655,00 | 92 | 17/10/2022 | 002092/2022 | JR LACERD, | 0,00 | 30 |
| 30/12/2022 | 002093/2022 | Ita Empres | 13.459,95 | 92 | 17/10/2022 | 002093/2022 | JR LACERD, | 0,00 | 30 |
| 30/12/2022 | 002094/2022 | ZETTA FRO | 64.025,00 | 92 | 17/10/2022 | 002094/2022 | JR LACERD, | 0,00 | 30 |
| 30/12/2022 | 002095/2022 | MATIAS VII | 54.000,00 | 92 | 17/10/2022 | 002095/2022 | EMPRESA C | 394,07 | 94 |
| 30/12/2022 | 002096/2022 | REVITALIZ/ | 29.023,03 | 92 | 17/10/2022 | 002096/2022 | OBJETIVA F | 0,00 | 30 |
| 30/12/2022 | 002097/2022 | Laboratóri | 59.751,00 | 92 | 17/10/2022 | 002097/2022 | OBJETIVA F | 0,00 | 30 |
| 30/12/2022 | 002098/2022 | Laboratóri | 41.634,00 | 92 | 17/10/2022 | 002098/2022 | TRIBUNAL | 12,61 | 94 |
| 30/12/2022 | 002099/2022 | Ideal Prest | 96.490,84 | 92 | 17/10/2022 | 002099/2022 | MEDILAR II | 0,00 | 30 |
| 30/12/2022 | 002100/2022 | Laboratoric | 45.075,52 | 92 | 17/10/2022 | 002100/2022 | MEDILAR II | 0,00 | 30 |
| 30/12/2022 | 002101/2022 | QUALITY C | 9.363,88 | 92 | 17/10/2022 | 002101/2022 | MD COMEI | 0,00 | 30 |
| 30/12/2022 | 002102/2022 | Help Vida F | 3.636,04 | 93 | 17/10/2022 | 002102/2022 | MD COMEI | 0,00 | 30 |
| 30/12/2022 | 002103/2022 | FRANZNER | 464.017,79 | 92 | 17/10/2022 | 002103/2022 | MD COMEI | 0,00 | 30 |
| 30/12/2022 | 002104/2022 | Help Vida F | 15.784,78 | 93 | 17/10/2022 | 002104/2022 | MD COMEI | 0,00 | 30 |
| 30/12/2022 | 002105/2022 | Help Vida F | 287.950,52 | 92 | 17/10/2022 | 002105/2022 | MED CENT | 0,00 | 30 |
| 30/12/2022 | 002106/2022 | Help Vida F | 47.975,54 | 93 | 17/10/2022 | 002106/2022 | MED CENT | 0,00 | 30 |
| 30/12/2022 | 002107/2022 | Help Vida F | 22.991,40 | 93 | 17/10/2022 | 002107/2022 | ESPIRITO S | 0,00 | 30 |
| 30/12/2022 | 002108/2022 | Help Vida F | 62.289,48 | 92 | 17/10/2022 | 002108/2022 | EMPRESA C | 42,84 | 94 |
| 30/12/2022 | 002109/2022 | Help Vida F | 65.440,00 | 93 | 17/10/2022 | 002109/2022 | ESPIRITO S | 0,00 | 30 |
| 30/12/2022 | 002110/2022 | White Mar | 182.976,35 | 93 | 17/10/2022 | 002110/2022 | TRIBUNAL | 10,64 | 94 |



| | | | | | | | | | |
|------------|-------------|-------------------------|----------------------|----|------------|-------------|-------------|------------|----|
| 30/12/2022 | 002111/2022 | White Mar | 8.134,20 | 93 | 17/10/2022 | 002111/2022 | HOSPCOM | 0,00 | 30 |
| 30/12/2022 | 002112/2022 | White Mar | 3.165,00 | 92 | 17/10/2022 | 002112/2022 | HOSPCOM | 0,00 | 30 |
| 30/12/2022 | 002113/2022 | White Mar | 13.750,00 | 93 | 17/10/2022 | 002113/2022 | Halex Insta | 0,00 | 30 |
| 30/12/2022 | 002114/2022 | White Mar | 28.675,00 | 92 | 17/10/2022 | 002114/2022 | Halex Insta | 0,00 | 30 |
| 30/12/2022 | 002115/2022 | W.a. Equip | 96.868,87 | 93 | 17/10/2022 | 002115/2022 | PRIORITTA | 0,00 | 30 |
| 30/12/2022 | 002116/2022 | White Mar | 144.785,87 | 93 | 17/10/2022 | 002116/2022 | EMPRESA (| 1.076,79 | 4 |
| 30/12/2022 | 002117/2022 | White Mar | 20.518,68 | 93 | 17/10/2022 | 002117/2022 | EMPRESA (| 1.613,90 | 4 |
| 30/12/2022 | 002118/2022 | White Mar | 180.890,75 | 93 | 17/10/2022 | 002118/2022 | EMPRESA (| 9.862,89 | 94 |
| 30/12/2022 | 002119/2022 | White Mar | 197.449,76 | 93 | 17/10/2022 | 002119/2022 | TRIBUNAL | 246,57 | 94 |
| 30/12/2022 | 002120/2022 | W M SERVI | 7.435,00 | 92 | 17/10/2022 | 002120/2022 | TRIBUNAL | 130,43 | 94 |
| 30/12/2022 | 002121/2022 | W M SERVI | 6.508,04 | 92 | 17/10/2022 | 002121/2022 | EMPRESA (| 262,38 | 94 |
| 30/12/2022 | 002122/2022 | W M SERVI | 32.656,36 | 92 | 17/10/2022 | 002122/2022 | CIENTIFICA | 0,00 | 30 |
| 30/12/2022 | 002123/2022 | W M SERVI | 23.724,23 | 92 | 17/10/2022 | 002123/2022 | CIENTIFICA | 0,00 | 30 |
| 30/12/2022 | 002124/2022 | W M SERVI | 43.595,26 | 92 | 17/10/2022 | 002124/2022 | CIENTIFICA | 0,00 | 30 |
| 30/12/2022 | 002125/2022 | W M SERVI | 114.840,88 | 92 | 17/10/2022 | 002125/2022 | COSTA CAM | 0,00 | 30 |
| 30/12/2022 | 002126/2022 | W M SERVI | 19.125,95 | 92 | 17/10/2022 | 002126/2022 | COSTA CAM | 0,00 | 30 |
| 30/12/2022 | 002127/2022 | AGILLY COI | 32.945,00 | 92 | 17/10/2022 | 002127/2022 | DISNORMA | 0,00 | 30 |
| 30/12/2022 | 002128/2022 | AGILLY COI | 50.790,58 | 92 | 17/10/2022 | 002128/2022 | DISNORMA | 0,00 | 30 |
| 30/12/2022 | 002129/2022 | EMPRESA (| 66.185.376,29 | 39 | 17/10/2022 | 002129/2022 | MEDILAR II | 0,00 | 30 |
| 30/12/2022 | 002130/2022 | EMPRESA (| 2.129.999,20 | 39 | 17/10/2022 | 002130/2022 | MEDILAR II | 0,00 | 30 |
| 30/12/2022 | 002131/2022 | J C Servico: | 615.600,00 | 92 | 17/10/2022 | 002131/2022 | SUPERA M | 0,00 | 30 |
| 30/12/2022 | 002132/2022 | J C Servico: | 591.032,80 | 93 | 17/10/2022 | 002132/2022 | MEDEFE PF | 0,00 | 30 |
| 30/12/2022 | 002133/2022 | J C Servico: | 544.571,50 | 93 | 17/10/2022 | 002133/2022 | MEDEFE PF | 0,00 | 30 |
| 30/12/2022 | 002134/2022 | J C Servico: | 476.486,50 | 93 | 17/10/2022 | 002134/2022 | JR LACERD, | 0,00 | 30 |
| 30/12/2022 | 002135/2022 | EMPRESA (| <u>27.793.678,15</u> | 39 | 17/10/2022 | 002135/2022 | VERO MED | 0,00 | 30 |
| | | 1.188.308.388,76 | | | 17/10/2022 | 002136/2022 | UNIMED CI | 91.518,33 | 4 |
| | | | | | 17/10/2022 | 002137/2022 | VERO MED | 0,00 | 30 |
| | | | | | 17/10/2022 | 002138/2022 | MEDEFE PF | 0,00 | 30 |
| | | | | | 17/10/2022 | 002139/2022 | MEDEFE PF | 0,00 | 30 |
| | | | | | 17/10/2022 | 002140/2022 | M.TESTA C | 0,00 | 30 |
| | | | | | 17/10/2022 | 002141/2022 | UNIMED CI | 3.575,39 | 4 |
| | | | | | 17/10/2022 | 002142/2022 | M.TESTA C | 0,00 | 30 |
| | | | | | 17/10/2022 | 002143/2022 | UNIMED CI | 28.816,98 | 4 |
| | | | | | 17/10/2022 | 002144/2022 | DISNORMA | 0,00 | 30 |
| | | | | | 17/10/2022 | 002145/2022 | DISNORMA | 0,00 | 30 |
| | | | | | 17/10/2022 | 002146/2022 | CROSCARD | 34.136,81 | 4 |
| | | | | | 17/10/2022 | 002147/2022 | COOPERAT | 556.040,83 | 39 |
| | | | | | 17/10/2022 | 002148/2022 | SinpenSinc | 586,72 | 4 |
| | | | | | 17/10/2022 | 002149/2022 | MEDLAB A: | 14.416,30 | 39 |
| | | | | | 17/10/2022 | 002150/2022 | SinpenSinc | 105,00 | 4 |
| | | | | | 17/10/2022 | 002151/2022 | Med Wuici | 999.750,00 | 39 |
| | | | | | 17/10/2022 | 002152/2022 | HIPERMED | 0,00 | 39 |
| | | | | | 17/10/2022 | 002153/2022 | SINDICATC | 18.225,45 | 4 |
| | | | | | 17/10/2022 | 002154/2022 | BOM CLIM | 20.938,18 | 30 |
| | | | | | 17/10/2022 | 002155/2022 | SINDICATC | 2.011,17 | 4 |
| | | | | | 17/10/2022 | 002156/2022 | INSTITUTO | 500.235,79 | 39 |
| | | | | | 17/10/2022 | 002157/2022 | HEALTH DI: | 0,00 | 30 |
| | | | | | 17/10/2022 | 002158/2022 | HEALTH DI: | 0,00 | 30 |
| | | | | | 17/10/2022 | 002159/2022 | BIOTEXTIL | 0,00 | 30 |
| | | | | | 17/10/2022 | 002160/2022 | LM FARMA | 0,00 | 30 |
| | | | | | 17/10/2022 | 002161/2022 | CIENTIFICA | 0,00 | 30 |
| | | | | | 17/10/2022 | 002162/2022 | CIENTIFICA | 0,00 | 30 |
| | | | | | 17/10/2022 | 002163/2022 | SUPERMEC | 0,00 | 30 |
| | | | | | 17/10/2022 | 002164/2022 | SUPERMEC | 0,00 | 30 |
| | | | | | 17/10/2022 | 002165/2022 | SUPERMEC | 0,00 | 30 |
| | | | | | 17/10/2022 | 002166/2022 | SUPERMEC | 0,00 | 30 |
| | | | | | 17/10/2022 | 002167/2022 | BE CARE CC | 0,00 | 30 |
| | | | | | 17/10/2022 | 002168/2022 | BE CARE CC | 0,00 | 30 |
| | | | | | 17/10/2022 | 002169/2022 | M MED CO | 0,00 | 30 |
| | | | | | 17/10/2022 | 002170/2022 | M MED CO | 0,00 | 30 |
| | | | | | 17/10/2022 | 002171/2022 | M MED CO | 0,00 | 30 |
| | | | | | 17/10/2022 | 002172/2022 | APOTEK DI | 0,00 | 30 |
| | | | | | 17/10/2022 | 002173/2022 | APOTEK DI | 0,00 | 30 |
| | | | | | 17/10/2022 | 002174/2022 | APOTEK DI | 0,00 | 30 |
| | | | | | 17/10/2022 | 002175/2022 | APOTEK DI | 0,00 | 30 |
| | | | | | 17/10/2022 | 002176/2022 | JR LACERD, | 0,00 | 30 |
| | | | | | 17/10/2022 | 002177/2022 | JR LACERD, | 0,00 | 30 |
| | | | | | 17/10/2022 | 002178/2022 | ESTRELA C | 0,00 | 30 |
| | | | | | 17/10/2022 | 002179/2022 | ESTRELA C | 0,00 | 30 |
| | | | | | 17/10/2022 | 002180/2022 | ESTRELA C | 0,00 | 30 |
| | | | | | 17/10/2022 | 002181/2022 | ESTRELA C | 0,00 | 30 |
| | | | | | 17/10/2022 | 002182/2022 | ESTRELA C | 0,00 | 30 |
| | | | | | 17/10/2022 | 002183/2022 | ESTRELA C | 0,00 | 30 |



| | | | | |
|------------|-------------|--------------|--------------|----|
| 17/10/2022 | 002184/2022 | VISAO MEC | 37.500,00 | 30 |
| 17/10/2022 | 002185/2022 | OI S.A. | 0,00 | 39 |
| 17/10/2022 | 002186/2022 | OI S.A. | 15.200,18 | 40 |
| 17/10/2022 | 002187/2022 | DIAG-X DIC | 350,00 | 39 |
| 17/10/2022 | 002188/2022 | HOSPITAL I | 218.196,74 | 39 |
| 17/10/2022 | 002189/2022 | A & g Servi | 11.300,00 | 39 |
| 17/10/2022 | 002190/2022 | M MED CO | 0,00 | 30 |
| 17/10/2022 | 002191/2022 | M MED CO | 0,00 | 30 |
| 17/10/2022 | 002192/2022 | MEDILAR II | 0,00 | 30 |
| 17/10/2022 | 002193/2022 | MEDILAR II | 0,00 | 30 |
| 17/10/2022 | 002194/2022 | M MED CO | 0,00 | 30 |
| 17/10/2022 | 002195/2022 | M MED CO | 0,00 | 30 |
| 17/10/2022 | 002196/2022 | MEDILAR II | 0,00 | 30 |
| 17/10/2022 | 002197/2022 | MEDILAR II | 0,00 | 30 |
| 17/10/2022 | 002198/2022 | GOLDENPL | 0,00 | 30 |
| 17/10/2022 | 002199/2022 | GOLDENPL | 0,00 | 30 |
| 17/10/2022 | 002200/2022 | DISNORMA | 0,00 | 30 |
| 17/10/2022 | 002201/2022 | DISNORMA | 0,00 | 30 |
| 20/10/2022 | 002202/2022 | DISNORMA | 0,00 | 30 |
| 20/10/2022 | 002203/2022 | DISNORMA | 0,00 | 30 |
| 20/10/2022 | 002204/2022 | GOLDENPL | 0,00 | 30 |
| 20/10/2022 | 002205/2022 | GOLDENPL | 0,00 | 30 |
| 20/10/2022 | 002206/2022 | GOLDENPL | 0,00 | 30 |
| 20/10/2022 | 002207/2022 | GOLDENPL | 0,00 | 30 |
| 20/10/2022 | 002208/2022 | GOLDENPL | 0,00 | 30 |
| 20/10/2022 | 002209/2022 | GOLDENPL | 0,00 | 30 |
| 20/10/2022 | 002210/2022 | DISNORMA | 0,00 | 30 |
| 20/10/2022 | 002211/2022 | DISNORMA | 0,00 | 30 |
| 20/10/2022 | 002212/2022 | DISNORMA | 0,00 | 30 |
| 20/10/2022 | 002213/2022 | DISNORMA | 0,00 | 30 |
| 20/10/2022 | 002214/2022 | MD COMEI | 0,00 | 30 |
| 20/10/2022 | 002215/2022 | MD COMEI | 0,00 | 30 |
| 20/10/2022 | 002216/2022 | DISNORMA | 0,00 | 30 |
| 20/10/2022 | 002217/2022 | DISNORMA | 0,00 | 30 |
| 20/10/2022 | 002218/2022 | Med Wuici | 0,00 | 39 |
| 20/10/2022 | 002219/2022 | HIPERMED | 459.890,00 | 39 |
| 25/10/2022 | 002220/2022 | MOTTIVA C | 0,00 | 30 |
| 25/10/2022 | 002221/2022 | DIAG-X DIC | 700,00 | 39 |
| 25/10/2022 | 002222/2022 | LABORSAN | 717.722,59 | 39 |
| 25/10/2022 | 002223/2022 | MOTTIVA C | 0,00 | 30 |
| 25/10/2022 | 002224/2022 | SIMONE VI | 2.970,00 | 39 |
| 25/10/2022 | 002225/2022 | SUPLEN MI | 35.492,93 | 30 |
| 25/10/2022 | 002226/2022 | SUPLEN MI | 265,00 | 30 |
| 25/10/2022 | 002227/2022 | SUPLEN MI | 70,00 | 30 |
| 25/10/2022 | 002228/2022 | SUPLEN MI | 230,00 | 30 |
| 25/10/2022 | 002229/2022 | SUPLEN MI | 3.300,00 | 30 |
| 25/10/2022 | 002230/2022 | SUPLEN MI | 2.765,00 | 30 |
| 25/10/2022 | 002231/2022 | BOM CLIM | 25.953,25 | 30 |
| 25/10/2022 | 002232/2022 | OI S.A. | 14.637,04 | 40 |
| 25/10/2022 | 002233/2022 | Med Wuici | 0,00 | 39 |
| 25/10/2022 | 002234/2022 | Med Wuici | 0,00 | 39 |
| 25/10/2022 | 002235/2022 | EMPRESA C | 29.111,07 | 94 |
| 25/10/2022 | 002236/2022 | EMPRESA C | 41.003,58 | 93 |
| 25/10/2022 | 002237/2022 | EMPRESA C | 484.223,34 | 4 |
| 26/10/2022 | 002238/2022 | J.R. COMEF | 0,00 | 30 |
| 26/10/2022 | 002239/2022 | J.R. COMEF | 0,00 | 30 |
| 26/10/2022 | 002240/2022 | SUPERMEC | 0,00 | 30 |
| 26/10/2022 | 002241/2022 | SUPERMEC | 0,00 | 30 |
| 26/10/2022 | 002242/2022 | HIPERMED | 1.706.650,00 | 39 |
| 26/10/2022 | 002243/2022 | LUME DIVI | 330.000,00 | 40 |
| 26/10/2022 | 002244/2022 | DIAG-X DIC | 350,00 | 39 |
| 26/10/2022 | 002245/2022 | R. C. S. BAF | 662.376,85 | 39 |
| 26/10/2022 | 002246/2022 | ATLANTIS I | 0,00 | 30 |
| 26/10/2022 | 002247/2022 | DISNORMA | 0,00 | 30 |
| 26/10/2022 | 002248/2022 | DISNORMA | 0,00 | 30 |
| 26/10/2022 | 002249/2022 | OBJETIVA F | 0,00 | 30 |
| 26/10/2022 | 002250/2022 | OBJETIVA F | 0,00 | 30 |
| 26/10/2022 | 002251/2022 | J.R. COMEF | 0,00 | 30 |
| 26/10/2022 | 002252/2022 | T J DE OLIV | 76.793,00 | 30 |
| 26/10/2022 | 002253/2022 | T J DE OLIV | 58.289,60 | 30 |
| 26/10/2022 | 002254/2022 | T J DE OLIV | 54.037,50 | 30 |
| 26/10/2022 | 002255/2022 | T J DE OLIV | 36.716,40 | 30 |
| 26/10/2022 | 002256/2022 | T J DE OLIV | 38.524,90 | 30 |



| | | | | |
|------------|-------------|--------------|--------------|----|
| 26/10/2022 | 002257/2022 | R. C. S. BAF | 615.823,50 | 39 |
| 26/10/2022 | 002258/2022 | NUTRANA | 0,00 | 39 |
| 26/10/2022 | 002259/2022 | NUTRANA | 137.385,64 | 39 |
| 26/10/2022 | 002260/2022 | NUTRANA | 34.642,54 | 39 |
| 26/10/2022 | 002261/2022 | NUTRANA | 34.188,01 | 39 |
| 26/10/2022 | 002262/2022 | NUTRI CAR | 0,00 | 30 |
| 26/10/2022 | 002263/2022 | ALTACARE | 0,00 | 30 |
| 26/10/2022 | 002264/2022 | ALTACARE | 0,00 | 30 |
| 26/10/2022 | 002265/2022 | FAMA DIST | 0,00 | 30 |
| 26/10/2022 | 002266/2022 | DEL SERVIÇ | 85.860,00 | 39 |
| 26/10/2022 | 002267/2022 | DEL SERVIÇ | 20.000,00 | 39 |
| 26/10/2022 | 002268/2022 | FAMA DIST | 0,00 | 30 |
| 26/10/2022 | 002269/2022 | DEL SERVIÇ | 20.000,00 | 39 |
| 26/10/2022 | 002270/2022 | DEL SERVIÇ | 12.000,00 | 39 |
| 26/10/2022 | 002271/2022 | DEL SERVIÇ | 20.000,00 | 39 |
| 26/10/2022 | 002272/2022 | Dimaster C | 0,00 | 30 |
| 26/10/2022 | 002273/2022 | DEL SERVIÇ | 85.860,00 | 39 |
| 26/10/2022 | 002274/2022 | DEL SERVIÇ | 12.000,00 | 39 |
| 26/10/2022 | 002275/2022 | DEL SERVIÇ | 84.406,70 | 39 |
| 26/10/2022 | 002276/2022 | Dimaster C | 0,00 | 30 |
| 26/10/2022 | 002277/2022 | DEL SERVIÇ | 141.737,61 | 39 |
| 26/10/2022 | 002278/2022 | MABE FARI | 0,00 | 30 |
| 26/10/2022 | 002279/2022 | MABE FARI | 0,00 | 30 |
| 26/10/2022 | 002280/2022 | RIOBAHIAF | 0,00 | 30 |
| 26/10/2022 | 002281/2022 | RIOBAHIAF | 0,00 | 30 |
| 26/10/2022 | 002282/2022 | CLINICA DI | 75.662,00 | 30 |
| 26/10/2022 | 002283/2022 | CLINICA DI | 78.654,00 | 30 |
| 26/10/2022 | 002284/2022 | NUTRICEN | 166.706,55 | 30 |
| 26/10/2022 | 002285/2022 | CENTRO DI | 230.327,00 | 39 |
| 26/10/2022 | 002286/2022 | CENTRO DI | 0,00 | 39 |
| 26/10/2022 | 002287/2022 | MOTTIVA C | 0,00 | 30 |
| 26/10/2022 | 002288/2022 | CORECO TE | 163.329,14 | 39 |
| 26/10/2022 | 002289/2022 | CORECO TE | 995.632,36 | 39 |
| 26/10/2022 | 002290/2022 | LABORSAN | 167.524,08 | 39 |
| 26/10/2022 | 002291/2022 | CORECO TE | 163.329,14 | 39 |
| 26/10/2022 | 002292/2022 | MULTITEC | 9.666,68 | 39 |
| 26/10/2022 | 002293/2022 | NUTRI CAR | 134.628,56 | 30 |
| 26/10/2022 | 002294/2022 | NUTRI CAR | 7.413,48 | 30 |
| 26/10/2022 | 002295/2022 | NUTRI CAR | 8.662,68 | 30 |
| 01/11/2022 | 002296/2022 | MEDCOM I | 0,00 | 30 |
| 01/11/2022 | 002297/2022 | GUIO NUTI | 11.679,50 | 30 |
| 01/11/2022 | 002298/2022 | Jbs Servico | 13.500,00 | 39 |
| 01/11/2022 | 002299/2022 | Jbs Servico | 13.500,00 | 39 |
| 01/11/2022 | 002300/2022 | HELP VIDA | 0,00 | 39 |
| 01/11/2022 | 002301/2022 | CIPE - CIRU | 114.000,00 | 39 |
| 01/11/2022 | 002302/2022 | QUALITY C | 40.969,00 | 30 |
| 01/11/2022 | 002303/2022 | GUIO NUTI | 109.071,78 | 30 |
| 01/11/2022 | 002304/2022 | QUALITY C | 23.893,00 | 30 |
| 01/11/2022 | 002305/2022 | NORTELAB | 0,00 | 30 |
| 18/11/2022 | 002306/2022 | AUTOMX S | 0,00 | 30 |
| 18/11/2022 | 002307/2022 | NORTELAB | 0,00 | 30 |
| 18/11/2022 | 002308/2022 | MAXLAB PI | 0,00 | 30 |
| 18/11/2022 | 002309/2022 | DISNORMA | 19.775,00 | 30 |
| 18/11/2022 | 002310/2022 | OBJETIVA F | 0,00 | 30 |
| 18/11/2022 | 002311/2022 | JR LACERD | 0,00 | 30 |
| 18/11/2022 | 002312/2022 | JR LACERD | 0,00 | 30 |
| 18/11/2022 | 002313/2022 | EMPRESA C | 5.149.224,23 | 4 |
| 18/11/2022 | 002314/2022 | NOT NUCLI | 290.438,76 | 39 |
| 18/11/2022 | 002315/2022 | EMPRESA C | 67.627,11 | 49 |
| 18/11/2022 | 002316/2022 | MEDNEUR | 337.500,00 | 39 |
| 18/11/2022 | 002317/2022 | EMPRESA C | 0,00 | 39 |
| 18/11/2022 | 002318/2022 | EMPRESA C | 56,47 | 8 |
| 18/11/2022 | 002319/2022 | POLO AR C | 0,00 | 39 |
| 18/11/2022 | 002320/2022 | EMPRESA C | 1.433.320,55 | 4 |
| 18/11/2022 | 002321/2022 | EMPRESA C | 169,41 | 8 |
| 18/11/2022 | 002322/2022 | EMPRESA C | 26.361,02 | 49 |
| 18/11/2022 | 002323/2022 | EMPRESA C | 215.670,63 | 4 |
| 18/11/2022 | 002324/2022 | EMPRESA C | 757,69 | 49 |
| 23/11/2022 | 002325/2022 | MEDILAR II | 0,00 | 30 |
| 23/11/2022 | 002326/2022 | MEDILAR II | 0,00 | 30 |
| 25/11/2022 | 002327/2022 | A & g Servi | 14.423,24 | 39 |
| 25/11/2022 | 002328/2022 | Med Wuici | 0,00 | 39 |
| 25/11/2022 | 002329/2022 | COOPERAT | 219.289,92 | 39 |



| | | | | |
|------------|-------------|-------------|--------------|----|
| 25/11/2022 | 002330/2022 | UNIGASTRI | 224.512,22 | 39 |
| 25/11/2022 | 002331/2022 | Med Wuici | 512.630,00 | 39 |
| 25/11/2022 | 002332/2022 | FAMILY ME | 175.608,00 | 39 |
| 25/11/2022 | 002333/2022 | FAMILY ME | 74.892,00 | 39 |
| 25/11/2022 | 002334/2022 | FAMILY ME | 750.632,22 | 39 |
| 25/11/2022 | 002335/2022 | GVS DO BR | 2.000,00 | 30 |
| 25/11/2022 | 002336/2022 | DISNORMA | 10.642,11 | 30 |
| 25/11/2022 | 002337/2022 | HIPERMED | 0,00 | 39 |
| 25/11/2022 | 002338/2022 | INSTITUTO | 526.211,00 | 39 |
| 25/11/2022 | 002339/2022 | HIPERMED | 425.050,00 | 39 |
| 25/11/2022 | 002340/2022 | Clínica de | 0,00 | 39 |
| 25/11/2022 | 002341/2022 | HIPERMED | 1.646.280,00 | 39 |
| 25/11/2022 | 002342/2022 | DESTRA DI | 0,00 | 30 |
| 25/11/2022 | 002343/2022 | DESTRA DI | 0,00 | 30 |
| 29/11/2022 | 002344/2022 | Halex Insta | 0,00 | 30 |
| 29/11/2022 | 002345/2022 | Halex Insta | 0,00 | 30 |
| 30/11/2022 | 002346/2022 | REACIONA | 0,00 | 30 |
| 30/11/2022 | 002347/2022 | BOM CLIM | 9.825,59 | 30 |
| 30/11/2022 | 002348/2022 | HELP VIDA | 99.356,70 | 39 |
| 30/11/2022 | 002349/2022 | MEDNEUR | 216.000,00 | 39 |
| 30/11/2022 | 002350/2022 | Med Wuici | 967.500,00 | 39 |
| 30/11/2022 | 002351/2022 | HIPERMED | 428.001,00 | 39 |
| 30/11/2022 | 002352/2022 | MEDNEUR | 216.000,00 | 39 |
| 30/11/2022 | 002353/2022 | OI S.A. | 14.637,04 | 40 |
| 30/11/2022 | 002354/2022 | INOVAÇÃO | 5.180,00 | 30 |
| 30/11/2022 | 002355/2022 | Dího Dist. | 9.480,00 | 30 |
| 30/11/2022 | 002356/2022 | MMH MED | 0,00 | 30 |
| 30/11/2022 | 002357/2022 | MMH MED | 0,00 | 30 |
| 30/11/2022 | 002358/2022 | MMH MED | 0,00 | 30 |
| 30/11/2022 | 002359/2022 | MMH MED | 0,00 | 30 |
| 30/11/2022 | 002360/2022 | M.TESTA C | 13.900,79 | 30 |
| 30/11/2022 | 002361/2022 | PRO INK SL | 5.520,00 | 30 |
| 30/11/2022 | 002362/2022 | HIPERMED | 1.726.080,00 | 39 |
| 30/11/2022 | 002363/2022 | GRIFORT IM | 115.676,05 | 39 |
| 30/11/2022 | 002364/2022 | DISBRANC | 2.698,80 | 30 |
| 30/11/2022 | 002365/2022 | INTERLAG | 9.900,00 | 39 |
| 30/11/2022 | 002366/2022 | Jbs Servico | 13.500,00 | 39 |
| 30/11/2022 | 002367/2022 | Jbs Servico | 13.500,00 | 39 |
| 30/11/2022 | 002368/2022 | HOSPITAL I | 436.393,48 | 39 |
| 30/11/2022 | 002369/2022 | FAMA DIST | 12.542,80 | 30 |
| 30/11/2022 | 002370/2022 | FAMA DIST | 17.784,00 | 30 |
| 30/11/2022 | 002371/2022 | SOARES &' | 3.732,00 | 30 |
| 30/11/2022 | 002372/2022 | FAMA DIST | 36.198,30 | 30 |
| 30/11/2022 | 002373/2022 | FAMA DIST | 53.082,00 | 30 |
| 30/11/2022 | 002374/2022 | FAMA DIST | 76.980,00 | 30 |
| 30/11/2022 | 002375/2022 | FAMA DIST | 99.232,72 | 30 |
| 30/11/2022 | 002376/2022 | 1000MEDIC | 85.927,00 | 30 |
| 30/11/2022 | 002377/2022 | JBL SERVIC | 0,00 | 30 |
| 30/11/2022 | 002378/2022 | JBL SERVIC | 0,00 | 30 |
| 30/11/2022 | 002379/2022 | OBJETIVA F | 0,00 | 30 |
| 30/11/2022 | 002380/2022 | SIMONE VI | 2.970,00 | 39 |
| 01/12/2022 | 002381/2022 | ESTRELA C | 14.062,20 | 30 |
| 01/12/2022 | 002382/2022 | EMPRESA C | 56.204,19 | 11 |
| 01/12/2022 | 002383/2022 | NOT NUCLI | 77.830,05 | 39 |
| 01/12/2022 | 002384/2022 | NOT NUCLI | 99.471,20 | 39 |
| 01/12/2022 | 002385/2022 | GRÁFICA P | 0,00 | 39 |
| 01/12/2022 | 002386/2022 | VIDRACARI | 0,00 | 52 |
| 01/12/2022 | 002387/2022 | ENDOCARE | 282.112,35 | 30 |
| 01/12/2022 | 002388/2022 | Med Wuici | 495.345,00 | 39 |
| 01/12/2022 | 002389/2022 | ENDOCARE | 9.694,97 | 30 |
| 01/12/2022 | 002390/2022 | ENDOCARE | 20.614,64 | 30 |
| 01/12/2022 | 002391/2022 | QUALITY C | 139.535,00 | 30 |
| 01/12/2022 | 002392/2022 | ULTRA HO | 123.100,00 | 30 |
| 01/12/2022 | 002393/2022 | ULTRA HO | 31.700,00 | 30 |
| 01/12/2022 | 002394/2022 | QUALITY C | 5.500,77 | 30 |
| 01/12/2022 | 002395/2022 | QUALITY C | 7.389,34 | 30 |
| 01/12/2022 | 002396/2022 | QUALITY C | 6.533,17 | 30 |
| 01/12/2022 | 002397/2022 | QUALITY C | 3.357,00 | 30 |
| 01/12/2022 | 002398/2022 | QUALITY C | 2.216,62 | 30 |
| 01/12/2022 | 002399/2022 | QUALITY C | 525,02 | 30 |
| 01/12/2022 | 002400/2022 | QUALITY C | 845,80 | 30 |
| 01/12/2022 | 002401/2022 | QUALITY C | 1.660,00 | 30 |
| 01/12/2022 | 002402/2022 | QUALITY C | 1.400,00 | 30 |



| | | | | |
|------------|-------------|--------------|--------------|----|
| 01/12/2022 | 002403/2022 | DINAMICA | 320.000,00 | 40 |
| 01/12/2022 | 002404/2022 | LUME DIVI | 330.000,00 | 40 |
| 01/12/2022 | 002405/2022 | Sintese Cor | 50.044,04 | 30 |
| 01/12/2022 | 002406/2022 | FAMILY ME | 77.388,40 | 39 |
| 01/12/2022 | 002407/2022 | BONE MED | 215.921,25 | 39 |
| 01/12/2022 | 002408/2022 | SOMECS SEF | 519.960,00 | 39 |
| 01/12/2022 | 002409/2022 | BONE MED | 215.921,25 | 39 |
| 20/12/2022 | 002410/2022 | CENTRO DE | 0,00 | 39 |
| 20/12/2022 | 002411/2022 | CENTRO DE | 206.372,50 | 39 |
| 20/12/2022 | 002412/2022 | DISNORMA | 37.487,23 | 30 |
| 20/12/2022 | 002413/2022 | R. C. S. BAF | 662.169,70 | 39 |
| 20/12/2022 | 002414/2022 | PRO-ATIVC | 548.722,92 | 39 |
| 20/12/2022 | 002415/2022 | PRO-ATIVC | 528.149,60 | 39 |
| 20/12/2022 | 002416/2022 | COOPERAT | 222.062,80 | 39 |
| 20/12/2022 | 002417/2022 | COOPERAT | 276.646,02 | 39 |
| 20/12/2022 | 002418/2022 | HIPERBARI | 194.392,02 | 39 |
| 20/12/2022 | 002419/2022 | INSTITUTO | 511.942,00 | 39 |
| 20/12/2022 | 002420/2022 | SOMECS SEF | 504.000,00 | 39 |
| 20/12/2022 | 002421/2022 | MEDTRAUI | 284.700,00 | 39 |
| 20/12/2022 | 002422/2022 | MEDTRAUI | 284.700,00 | 39 |
| 20/12/2022 | 002423/2022 | QUALITY C | 0,00 | 30 |
| 20/12/2022 | 002424/2022 | CORECO TE | 163.329,14 | 39 |
| 20/12/2022 | 002425/2022 | MEDCOM I | 88.762,77 | 30 |
| 20/12/2022 | 002426/2022 | MEDCOM I | 55.562,38 | 30 |
| 20/12/2022 | 002427/2022 | QUALITY C | 21.317,00 | 30 |
| 20/12/2022 | 002428/2022 | CORECO TE | 995.632,36 | 39 |
| 20/12/2022 | 002429/2022 | ENDOCARC | 5.216,80 | 30 |
| 20/12/2022 | 002430/2022 | Manoel Go | 100.977,98 | 30 |
| 20/12/2022 | 002431/2022 | HELP VIDA | 0,00 | 39 |
| 20/12/2022 | 002432/2022 | INOVAÇÃC | 12.950,00 | 30 |
| 20/12/2022 | 002433/2022 | BOM CLIM | 11.770,37 | 30 |
| 20/12/2022 | 002434/2022 | MMH MED | 0,00 | 30 |
| 20/12/2022 | 002435/2022 | MMH MED | 19.465,00 | 30 |
| 20/12/2022 | 002436/2022 | PETEL MAT | 350,00 | 30 |
| 20/12/2022 | 002437/2022 | OI S.A. | 0,00 | 40 |
| 20/12/2022 | 002438/2022 | A & g Servi | 11.300,00 | 39 |
| 20/12/2022 | 002439/2022 | GL OXIGEN | 120.893,58 | 30 |
| 20/12/2022 | 002440/2022 | GL OXIGEN | 130.434,31 | 30 |
| 20/12/2022 | 002441/2022 | GL OXIGEN | 56.659,65 | 30 |
| 20/12/2022 | 002442/2022 | QUALITY C | 25.762,00 | 30 |
| 20/12/2022 | 002443/2022 | PAMELLA C | 400,08 | 4 |
| 20/12/2022 | 002444/2022 | GABRIELLY | 584,90 | 4 |
| 20/12/2022 | 002445/2022 | MILENA DC | 1.188,39 | 4 |
| 20/12/2022 | 002446/2022 | ANA CARO | 2.060,72 | 4 |
| 20/12/2022 | 002447/2022 | YASMIN AF | 408,56 | 4 |
| 20/12/2022 | 002448/2022 | SUELLEN D | 363,60 | 4 |
| 20/12/2022 | 002449/2022 | LUCIMAR F | 485,76 | 4 |
| 20/12/2022 | 002450/2022 | CS BRASIL I | 14.550,00 | 39 |
| 20/12/2022 | 002451/2022 | DIAG-X DIC | 350,00 | 39 |
| 20/12/2022 | 002452/2022 | UNIGASTRI | 196.656,52 | 39 |
| 20/12/2022 | 002453/2022 | Med Wuici | 528.435,00 | 39 |
| 20/12/2022 | 002454/2022 | Med Wuici | 0,00 | 39 |
| 20/12/2022 | 002455/2022 | Med Wuici | 34.570,00 | 39 |
| 20/12/2022 | 002456/2022 | OI S.A. | 15.187,08 | 40 |
| 20/12/2022 | 002457/2022 | Med Wuici | 682.560,00 | 39 |
| 20/12/2022 | 002458/2022 | HELP VIDA | 29.800,32 | 39 |
| 20/12/2022 | 002459/2022 | HIPERMED | 459.890,00 | 39 |
| 20/12/2022 | 002460/2022 | EMPRESA C | 1.286.396,24 | 4 |
| 20/12/2022 | 002461/2022 | HIPERMED | 428.001,00 | 39 |
| 20/12/2022 | 002462/2022 | HIPERMED | 455.200,00 | 39 |
| 20/12/2022 | 002463/2022 | CIPE - CIRU | 114.000,00 | 39 |
| 29/12/2022 | 002464/2022 | EMPRESA C | 4.628.358,06 | 4 |
| 29/12/2022 | 002465/2022 | MD COMEI | 53.453,00 | 30 |
| 29/12/2022 | 002466/2022 | MD COMEI | 400,00 | 30 |
| 29/12/2022 | 002467/2022 | MD COMEI | 10.396,00 | 30 |
| 30/12/2022 | 002468/2022 | GRIFORT IM | 286.550,27 | 39 |
| 30/12/2022 | 002469/2022 | GOLDENPL | 90,00 | 30 |
| 30/12/2022 | 002470/2022 | EMPRESA C | 1.341.725,34 | 4 |
| 30/12/2022 | 002471/2022 | CAIXA ECO | 983.573,19 | 13 |
| 30/12/2022 | 002472/2022 | EMPRESA C | 508,10 | 4 |
| 30/12/2022 | 002473/2022 | EMPRESA C | 1.648,51 | 4 |
| 30/12/2022 | 002474/2022 | EMPRESA C | 681.709,48 | 4 |
| 30/12/2022 | 002475/2022 | ARQUITETC | 174.000,00 | 39 |



| | | | | |
|------------|-------------|-------------|--------------|----|
| 30/12/2022 | 002476/2022 | QUALITY C | 69.908,36 | 30 |
| 30/12/2022 | 002477/2022 | QUALITY C | 36.261,00 | 30 |
| 30/12/2022 | 002478/2022 | QUALITY C | 6.955,39 | 30 |
| 30/12/2022 | 002479/2022 | CAU - CON | 108,69 | 39 |
| 30/12/2022 | 002480/2022 | NORDESTE | 0,00 | 39 |
| 30/12/2022 | 002481/2022 | NORDESTE | 864.898,15 | 39 |
| 30/12/2022 | 002482/2022 | PRO-ATIVC | 1.934.116,00 | 39 |
| 30/12/2022 | 002483/2022 | CAIXA ECO | 2.041,06 | 13 |
| 30/12/2022 | 002484/2022 | CAIXA ECO | 2.023,48 | 13 |
| 30/12/2022 | 002485/2022 | CAIXA ECO | 17.410,72 | 13 |
| 30/12/2022 | 002486/2022 | CAIXA ECO | 1.542,63 | 13 |
| 30/12/2022 | 002487/2022 | Dihol Dist. | 1.506,80 | 30 |
| 30/12/2022 | 002488/2022 | EMPRESA (| 4.854.913,50 | 4 |
| 30/12/2022 | 002489/2022 | FLUIR CLÍN | 473.127,66 | 39 |
| 30/12/2022 | 002490/2022 | EMPRESA (| 67.107,58 | 49 |
| 30/12/2022 | 002491/2022 | EMPRESA (| 50,82 | 8 |
| 30/12/2022 | 002492/2022 | EMPRESA (| 1.417.143,26 | 4 |
| 30/12/2022 | 002493/2022 | EMPRESA (| 112,94 | 8 |
| 30/12/2022 | 002494/2022 | EMPRESA (| 27.427,76 | 49 |
| 30/12/2022 | 002495/2022 | EMPRESA (| 0,00 | 4 |
| 30/12/2022 | 002496/2022 | EMPRESA (| 206.775,10 | 4 |
| 30/12/2022 | 002497/2022 | EMPRESA (| 865,29 | 49 |
| 30/12/2022 | 002498/2022 | CAIXA ECO | 19.817,71 | 13 |
| 30/12/2022 | 002499/2022 | EMPRESA (| 57.907,26 | 11 |
| 30/12/2022 | 002500/2022 | EMPRESA (| 44.017,77 | 93 |
| 30/12/2022 | 002501/2022 | EMPRESA (| 0,00 | 4 |
| 30/12/2022 | 002502/2022 | EMPRESA (| 185.588,95 | 4 |
| 30/12/2022 | 002503/2022 | Banco do B | 12.503,72 | 39 |
| 30/12/2022 | 002504/2022 | Banco do B | 11.926,84 | 39 |
| 30/12/2022 | 002505/2022 | Banco do B | 7.517,00 | 39 |
| 30/12/2022 | 002506/2022 | EMPRESA (| 44.545,97 | 11 |
| 30/12/2022 | 002507/2022 | SUELLEN D | 363,60 | 4 |
| 30/12/2022 | 002508/2022 | LUCIMAR F | 485,76 | 4 |
| 30/12/2022 | 002509/2022 | YASMIN AF | 408,56 | 4 |
| 30/12/2022 | 002510/2022 | ANA CARO | 2.146,85 | 4 |
| 30/12/2022 | 002511/2022 | MILENA DC | 1.449,18 | 4 |
| 30/12/2022 | 002512/2022 | GABRIELLY | 615,84 | 4 |
| 30/12/2022 | 002513/2022 | PAMELLA C | 400,08 | 4 |
| 30/12/2022 | 002514/2022 | RUBERVAL | 703,27 | 4 |
| 30/12/2022 | 002515/2022 | MEIRE REG | 751,81 | 4 |
| 30/12/2022 | 002516/2022 | EDINEIA M | 551,12 | 4 |
| 30/12/2022 | 002517/2022 | EMPRESA (| 58.332,50 | 11 |
| 30/12/2022 | 002518/2022 | EMPRESA (| 44.017,77 | 93 |
| 30/12/2022 | 002519/2022 | SUELLEN D | 363,60 | 4 |
| 30/12/2022 | 002520/2022 | LUCIMAR F | 485,76 | 4 |
| 30/12/2022 | 002521/2022 | CAIXA ECO | 0,00 | 13 |
| 30/12/2022 | 002522/2022 | YASMIN AF | 408,56 | 4 |
| 30/12/2022 | 002523/2022 | CAIXA ECO | 7.195,07 | 13 |
| 30/12/2022 | 002524/2022 | ANA CARO | 2.120,87 | 4 |
| 30/12/2022 | 002525/2022 | GABRIELLY | 521,45 | 4 |
| 30/12/2022 | 002526/2022 | PAMELLA C | 400,08 | 4 |
| 30/12/2022 | 002527/2022 | TRIBUNAL | 9.805,95 | 94 |
| 30/12/2022 | 002528/2022 | RUBERVAL | 599,05 | 4 |
| 30/12/2022 | 002529/2022 | TRIBUNAL | 245,15 | 94 |
| 30/12/2022 | 002530/2022 | MEIRE REG | 645,68 | 4 |
| 30/12/2022 | 002531/2022 | TRIBUNAL | 20,00 | 94 |
| 30/12/2022 | 002532/2022 | EDINEIA M | 488,70 | 4 |
| 30/12/2022 | 002533/2022 | MILENA DC | 1.188,39 | 4 |
| 30/12/2022 | 002534/2022 | SUELLEN D | 363,60 | 4 |
| 30/12/2022 | 002535/2022 | UNIMED CI | 85.851,82 | 4 |
| 30/12/2022 | 002536/2022 | LUCIMAR F | 485,76 | 4 |
| 30/12/2022 | 002537/2022 | ILZA FERRE | 0,00 | 4 |
| 30/12/2022 | 002538/2022 | UNIMED CI | 1.792,22 | 4 |
| 30/12/2022 | 002539/2022 | YASMIN AF | 408,56 | 4 |
| 30/12/2022 | 002540/2022 | ANA CARO | 2.077,97 | 4 |
| 30/12/2022 | 002541/2022 | TRIBUNAL | 6.832,00 | 94 |
| 30/12/2022 | 002542/2022 | MILENA DC | 1.211,19 | 4 |
| 30/12/2022 | 002543/2022 | GABRIELLY | 588,19 | 4 |
| 30/12/2022 | 002544/2022 | TRIBUNAL | 20,00 | 94 |
| 30/12/2022 | 002545/2022 | TRIBUNAL | 44,26 | 94 |
| 30/12/2022 | 002546/2022 | PAMELLA C | 400,08 | 4 |
| 30/12/2022 | 002547/2022 | TRIBUNAL | 1.000,00 | 94 |
| 30/12/2022 | 002548/2022 | RUBERVAL | 597,70 | 4 |



| | | | | |
|------------|-------------|------------|------------|----|
| 30/12/2022 | 002549/2022 | TRIBUNAL | 187,70 | 94 |
| 30/12/2022 | 002550/2022 | MEIRE REG | 729,02 | 4 |
| 30/12/2022 | 002551/2022 | TRIBUNAL | 98,54 | 94 |
| 30/12/2022 | 002552/2022 | EDINEIA M | 523,45 | 4 |
| 30/12/2022 | 002553/2022 | RICARDO V | 6.000,00 | 93 |
| 30/12/2022 | 002554/2022 | CAIXA ECO | 0,00 | 13 |
| 30/12/2022 | 002555/2022 | JULIO CESA | 6.000,00 | 93 |
| 30/12/2022 | 002556/2022 | TRIBUNAL | 13,06 | 94 |
| 30/12/2022 | 002557/2022 | TRIBUNAL | 483,67 | 94 |
| 30/12/2022 | 002558/2022 | TRIBUNAL | 234,33 | 94 |
| 30/12/2022 | 002559/2022 | TRIBUNAL | 123,02 | 94 |
| 30/12/2022 | 002560/2022 | TRIBUNAL | 2.564,03 | 94 |
| 30/12/2022 | 002561/2022 | TRIBUNAL | 238,22 | 94 |
| 30/12/2022 | 002562/2022 | TRIBUNAL | 100,79 | 94 |
| 30/12/2022 | 002563/2022 | EMPRESA (| 5.600,00 | 4 |
| 30/12/2022 | 002564/2022 | CAIXA ECO | 22.287,28 | 13 |
| 30/12/2022 | 002565/2022 | MEDIPLUS | 128.030,00 | 39 |
| 30/12/2022 | 002566/2022 | EDILSON O | 6.000,00 | 93 |
| 30/12/2022 | 002567/2022 | SUELEN DA | 17.400,00 | 93 |
| 30/12/2022 | 002568/2022 | PAULO SER | 6.000,00 | 93 |
| 30/12/2022 | 002569/2022 | EDUARDO | 6.000,00 | 93 |
| 30/12/2022 | 002570/2022 | GESTAO EN | 5.400,00 | 30 |

281.344.372,39

Até Nov 1.027.197.444,51
 Dez 161.110.944,25
1.188.308.388,76
 PMC

Até Nov 248.922.289,36
 Dez 32.422.083,03
281.344.372,39
 ECSP

Elemento 92 80.053.476,46

Elemento 92 0,00

1.276.119.733,87
 193.533.027,28
1.469.652.761,15
 TOTAL